



LEGGERO ENZO EPIC



Visuel non contractuel. Enzo présenté avec des accessoires de positionnement et un coussin Stealth Products

INFORMATIONS DE COMMANDE

Nom du distributeur : _____
 Contact commercial + email et ligne directe : _____
 Référence de commande : _____
 Adresse de livraison : _____
 Date de commande : _____

CARACTERISTIQUES

Châssis rigide graphite grey	Poids max (utilisateur+système d'assise) : 84kg	← Caractéristiques standard
Plaque d'assise rigide amovible	Système d'assise non inclus	
Ceinture de sécurité	Hauteur du dossier réglable	
Accoudoirs amovibles et réglages en hauteur	Roulettes anti-bascules : 1 standard et 1 aide au basculement	
Repose-pieds	Fabriqué au Texas (E-U)	
Palettes réglables en angle		
Profondeur d'assise : 11-20" (28-51cm)	Bascule d'assise manuelle +45°/-5°	← Spécifications & Ajustements
Largeur d'assise : 12-18" (30-46cm)	Réglage en angle du dossier (fixe) : 90°-110°	
Hauteur sol/plaque : 34-51cm		

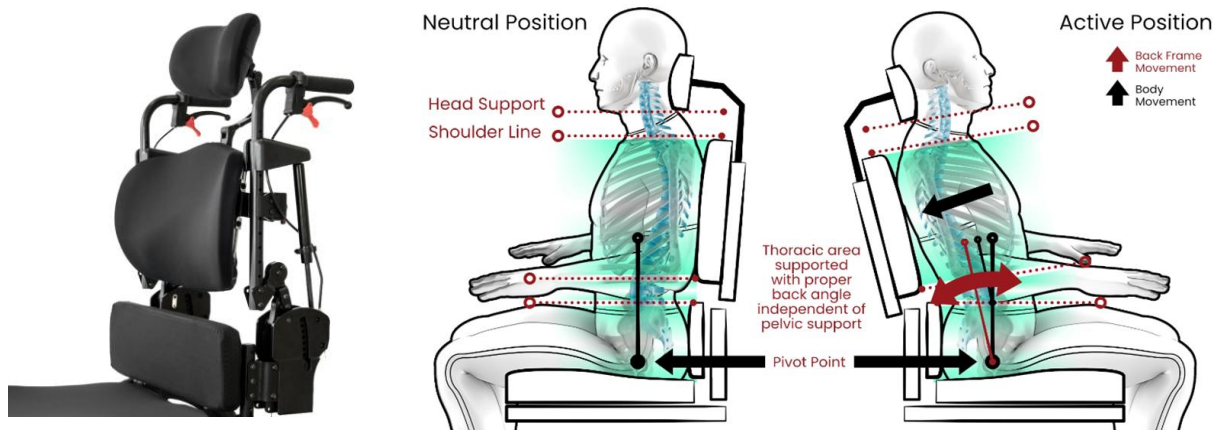
ENSEMBLE COMPLET	REFERENCES	LPPR	PP TTC
✓ EPIC-ENZO Comprenant: <ul style="list-style-type: none"> ✓ Système dynamique EPIC Seating Configuration sur les pages suivantes ✓ Coussin d'assise postural stealth Configuration sur les pages suivantes ✓ Dossier rigide ADI Configuration sur les pages suivantes ✓ Chassis fixe ENZO Configuration sur les pages suivantes 		1 277,95 €	5 340 €
✓ Forfait acheminement et livraison ① Code LPP : 9131258 - 439,48€ TTC - Désignation : VHP, propulsion manuelle, non pliant, non réversible, à dossier inclinable ① Code LPP : 6284731 - 838,47€ TTC - Désignation : Siège de série, siège modulable et évolutif, tout modèle et adjonctions	Forfait transport		42 €

Qu'est-ce que l'assise EPiC ?







EPiC Seating™ est un système de gestion posturale qui nous permet d'introduire le mouvement dans un environnement de siège de fauteuil roulant. Le dispositif permet à l'utilisateur de changer de position tout en gardant le contrôle du bassin, ce qui réduit les possibilités de cisaillement.

Pourquoi ce concept est-il si important ?

Nous bougeons tous pour accomplir des fonctions telles que la décharge de pression, la gestion de la fatigue, la digestion, la respiration ou l'interaction avec les pairs.



BASE	REFERENCES	PP TTC
<input checked="" type="checkbox"/> ENZO Châssis rigide	LEG-ENZO (3101-0001)	2 490 €
Montant inclus dans le prix de l'ensemble		
ⓘ Code LPP : 9131258 - 439,48€ TTC - Désignation : VHP, propulsion manuelle, non pliant, non réversible, à dossier inclinable		
CHOIX DE LA LARGEUR D'ASSISE		
<i>Choix de la taille. Plaque d'assise ajustable en largeur 1 taille (12-13 / 14-15 / 16-17 / 17-18)</i>		
<input type="checkbox"/> ENZO 12"-14"	<input type="checkbox"/> 12" (30,48cm)	<input type="checkbox"/> 13" (33cm)
<input type="checkbox"/> ENZO 14"-16"	<input type="checkbox"/> 14" (35,56cm)	<input type="checkbox"/> 15" (38,1cm)
<input type="checkbox"/> ENZO 16"-18"	<input type="checkbox"/> 16" (40,6cm)	<input type="checkbox"/> 17" (43,2cm)
<input type="checkbox"/> 14" (35,56cm)	<input type="checkbox"/> 16" (40,6cm)	<input type="checkbox"/> 18" (45,7cm)
<input type="checkbox"/> 15" (38,1cm)	<input type="checkbox"/> 17" (43,2cm)	<input type="checkbox"/> 19" (48cm)
<input type="checkbox"/> 16" (40,6cm)	<input type="checkbox"/> 18" (46cm)	<input type="checkbox"/> 20" (51cm)
<input type="checkbox"/> 17" (43,2cm)	<input type="checkbox"/> 19" (48cm)	<input type="checkbox"/> 21" (53cm)
<input type="checkbox"/> 18" (45,7cm)	<input type="checkbox"/> 20" (51cm)	<input type="checkbox"/> 22" (56cm)
<input type="checkbox"/> 19" (48cm)	<input type="checkbox"/> 21" (53cm)	<input type="checkbox"/> 23" (58cm)
<input type="checkbox"/> 20" (51cm)	<input type="checkbox"/> 22" (56cm)	<input type="checkbox"/> 24" (61cm)
<input type="checkbox"/> 21" (53cm)	<input type="checkbox"/> 23" (58cm)	<input type="checkbox"/> 25" (63,5cm)
<input type="checkbox"/> 22" (56cm)	<input type="checkbox"/> 24" (61cm)	<input type="checkbox"/> 26" (66cm)
<input type="checkbox"/> 23" (58cm)	<input type="checkbox"/> 25" (63,5cm)	<input type="checkbox"/> 27" (68,6cm)
<input type="checkbox"/> 24" (61cm)	<input type="checkbox"/> 26" (66cm)	<input type="checkbox"/> 28" (71,1cm)
<input type="checkbox"/> 25" (63,5cm)	<input type="checkbox"/> 27" (68,6cm)	<input type="checkbox"/> 29" (73,6cm)
<input type="checkbox"/> 26" (66cm)	<input type="checkbox"/> 28" (71,1cm)	<input type="checkbox"/> 30" (76,2cm)
<input type="checkbox"/> 27" (68,6cm)	<input type="checkbox"/> 29" (73,6cm)	<input type="checkbox"/> 31" (78,7cm)
<input type="checkbox"/> 28" (71,1cm)	<input type="checkbox"/> 30" (76,2cm)	<input type="checkbox"/> 32" (81,3cm)
<input type="checkbox"/> 29" (73,6cm)	<input type="checkbox"/> 31" (78,7cm)	<input type="checkbox"/> 33" (83,8cm)
<input type="checkbox"/> 30" (76,2cm)	<input type="checkbox"/> 32" (81,3cm)	<input type="checkbox"/> 34" (86,4cm)
<input type="checkbox"/> 31" (78,7cm)	<input type="checkbox"/> 33" (83,8cm)	<input type="checkbox"/> 35" (89cm)
<input type="checkbox"/> 32" (81,3cm)	<input type="checkbox"/> 34" (86,4cm)	<input type="checkbox"/> 36" (91,4cm)
<input type="checkbox"/> 33" (83,8cm)	<input type="checkbox"/> 35" (89cm)	<input type="checkbox"/> 37" (93,9cm)
<input type="checkbox"/> 34" (86,4cm)	<input type="checkbox"/> 36" (91,4cm)	<input type="checkbox"/> 38" (96,5cm)
<input type="checkbox"/> 35" (89cm)	<input type="checkbox"/> 37" (93,9cm)	<input type="checkbox"/> 39" (99,1cm)
<input type="checkbox"/> 36" (91,4cm)	<input type="checkbox"/> 38" (96,5cm)	<input type="checkbox"/> 40" (101,6cm)
<input type="checkbox"/> 37" (93,9cm)	<input type="checkbox"/> 39" (99,1cm)	<input type="checkbox"/> 41" (104,1cm)
<input type="checkbox"/> 38" (96,5cm)	<input type="checkbox"/> 40" (101,6cm)	<input type="checkbox"/> 42" (106,7cm)
<input type="checkbox"/> 39" (99,1cm)	<input type="checkbox"/> 41" (104,1cm)	<input type="checkbox"/> 43" (109,2cm)
<input type="checkbox"/> 40" (101,6cm)	<input type="checkbox"/> 42" (106,7cm)	<input type="checkbox"/> 44" (111,8cm)
<input type="checkbox"/> 41" (104,1cm)	<input type="checkbox"/> 43" (109,2cm)	<input type="checkbox"/> 45" (114,3cm)
<input type="checkbox"/> 42" (106,7cm)	<input type="checkbox"/> 44" (111,8cm)	<input type="checkbox"/> 46" (116,8cm)
<input type="checkbox"/> 43" (109,2cm)	<input type="checkbox"/> 45" (114,3cm)	<input type="checkbox"/> 47" (119,3cm)
<input type="checkbox"/> 44" (111,8cm)	<input type="checkbox"/> 46" (116,8cm)	<input type="checkbox"/> 48" (121,9cm)
<input type="checkbox"/> 45" (114,3cm)	<input type="checkbox"/> 47" (119,3cm)	<input type="checkbox"/> 49" (124,4cm)
<input type="checkbox"/> 46" (116,8cm)	<input type="checkbox"/> 48" (121,9cm)	<input type="checkbox"/> 50" (126,9cm)
<input type="checkbox"/> 47" (119,3cm)	<input type="checkbox"/> 49" (124,4cm)	<input type="checkbox"/> 51" (129,4cm)
<input type="checkbox"/> 48" (121,9cm)	<input type="checkbox"/> 50" (126,9cm)	<input type="checkbox"/> 52" (131,9cm)
<input type="checkbox"/> 49" (124,4cm)	<input type="checkbox"/> 51" (129,4cm)	<input type="checkbox"/> 53" (134,4cm)
<input type="checkbox"/> 50" (126,9cm)	<input type="checkbox"/> 52" (131,9cm)	<input type="checkbox"/> 54" (136,9cm)
<input type="checkbox"/> 51" (129,4cm)	<input type="checkbox"/> 53" (134,4cm)	<input type="checkbox"/> 55" (139,4cm)
<input type="checkbox"/> 52" (131,9cm)	<input type="checkbox"/> 54" (136,9cm)	<input type="checkbox"/> 56" (141,9cm)
<input type="checkbox"/> 53" (134,4cm)	<input type="checkbox"/> 55" (139,4cm)	<input type="checkbox"/> 57" (144,4cm)
<input type="checkbox"/> 54" (136,9cm)	<input type="checkbox"/> 56" (141,9cm)	<input type="checkbox"/> 58" (146,9cm)
<input type="checkbox"/> 55" (139,4cm)	<input type="checkbox"/> 57" (144,4cm)	<input type="checkbox"/> 59" (149,4cm)
<input type="checkbox"/> 56" (141,9cm)	<input type="checkbox"/> 58" (146,9cm)	<input type="checkbox"/> 60" (151,9cm)
<input type="checkbox"/> 57" (144,4cm)	<input type="checkbox"/> 59" (149,4cm)	<input type="checkbox"/> 61" (154,4cm)
<input type="checkbox"/> 58" (146,9cm)	<input type="checkbox"/> 60" (151,9cm)	<input type="checkbox"/> 62" (156,9cm)
<input type="checkbox"/> 59" (149,4cm)	<input type="checkbox"/> 61" (154,4cm)	<input type="checkbox"/> 63" (159,4cm)
<input type="checkbox"/> 60" (151,9cm)	<input type="checkbox"/> 62" (156,9cm)	<input type="checkbox"/> 64" (161,9cm)
<input type="checkbox"/> 61" (154,4cm)	<input type="checkbox"/> 63" (159,4cm)	<input type="checkbox"/> 65" (164,4cm)
<input type="checkbox"/> 62" (156,9cm)	<input type="checkbox"/> 64" (161,9cm)	<input type="checkbox"/> 66" (166,9cm)
<input type="checkbox"/> 63" (159,4cm)	<input type="checkbox"/> 65" (164,4cm)	<input type="checkbox"/> 67" (169,4cm)
<input type="checkbox"/> 64" (161,9cm)	<input type="checkbox"/> 66" (166,9cm)	<input type="checkbox"/> 68" (171,9cm)
<input type="checkbox"/> 65" (164,4cm)	<input type="checkbox"/> 67" (169,4cm)	<input type="checkbox"/> 69" (174,4cm)
<input type="checkbox"/> 66" (166,9cm)	<input type="checkbox"/> 68" (171,9cm)	<input type="checkbox"/> 70" (176,9cm)
<input type="checkbox"/> 67" (169,4cm)	<input type="checkbox"/> 69" (174,4cm)	<input type="checkbox"/> 71" (179,4cm)
<input type="checkbox"/> 68" (171,9cm)	<input type="checkbox"/> 70" (176,9cm)	<input type="checkbox"/> 72" (181,9cm)
<input type="checkbox"/> 69" (174,4cm)	<input type="checkbox"/> 71" (179,4cm)	<input type="checkbox"/> 73" (184,4cm)
<input type="checkbox"/> 70" (176,9cm)	<input type="checkbox"/> 72" (181,9cm)	<input type="checkbox"/> 74" (186,9cm)
<input type="checkbox"/> 71" (179,4cm)	<input type="checkbox"/> 73" (184,4cm)	<input type="checkbox"/> 75" (189,4cm)
<input type="checkbox"/> 72" (181,9cm)	<input type="checkbox"/> 74" (186,9cm)	<input type="checkbox"/> 76" (191,9cm)
<input type="checkbox"/> 73" (184,4cm)	<input type="checkbox"/> 75" (189,4cm)	<input type="checkbox"/> 77" (194,4cm)
<input type="checkbox"/> 74" (186,9cm)	<input type="checkbox"/> 76" (191,9cm)	<input type="checkbox"/> 78" (196,9cm)
<input type="checkbox"/> 75" (189,4cm)	<input type="checkbox"/> 77" (194,4cm)	<input type="checkbox"/> 79" (199,4cm)
<input type="checkbox"/> 76" (191,9cm)	<input type="checkbox"/> 78" (196,9cm)	<input type="checkbox"/> 80" (201,9cm)
<input type="checkbox"/> 77" (194,4cm)	<input type="checkbox"/> 79" (199,4cm)	<input type="checkbox"/> 81" (204,4cm)
<input type="checkbox"/> 78" (196,9cm)	<input type="checkbox"/> 80" (201,9cm)	<input type="checkbox"/> 82" (206,9cm)
<input type="checkbox"/> 79" (199,4cm)	<input type="checkbox"/> 81" (204,4cm)	<input type="checkbox"/> 83" (209,4cm)
<input type="checkbox"/> 80" (201,9cm)	<input type="checkbox"/> 82" (206,9cm)	<input type="checkbox"/> 84" (211,9cm)
<input type="checkbox"/> 81" (204,4cm)	<input type="checkbox"/> 83" (209,4cm)	<input type="checkbox"/> 85" (214,4cm)
<input type="checkbox"/> 82" (206,9cm)	<input type="checkbox"/> 84" (211,9cm)	<input type="checkbox"/> 86" (216,9cm)
<input type="checkbox"/> 83" (209,4cm)	<input type="checkbox"/> 85" (214,4cm)	<input type="checkbox"/> 87" (219,4cm)
<input type="checkbox"/> 84" (211,9cm)	<input type="checkbox"/> 86" (216,9cm)	<input type="checkbox"/> 88" (221,9cm)
<input type="checkbox"/> 85" (214,4cm)	<input type="checkbox"/> 87" (219,4cm)	<input type="checkbox"/> 89" (224,4cm)
<input type="checkbox"/> 86" (216,9cm)	<input type="checkbox"/> 88" (221,9cm)	<input type="checkbox"/> 90" (226,9cm)
<input type="checkbox"/> 87" (219,4cm)	<input type="checkbox"/> 89" (224,4cm)	<input type="checkbox"/> 91" (229,4cm)
<input type="checkbox"/> 88" (221,9cm)	<input type="checkbox"/> 90" (226,9cm)	<input type="checkbox"/> 92" (231,9cm)
<input type="checkbox"/> 89" (224,4cm)	<input type="checkbox"/> 91" (229,4cm)	<input type="checkbox"/> 93" (234,4cm)
<input type="checkbox"/> 90" (226,9cm)	<input type="checkbox"/> 92" (231,9cm)	<input type="checkbox"/> 94" (236,9cm)
<input type="checkbox"/> 91" (229,4cm)	<input type="checkbox"/> 93" (234,4cm)	<input type="checkbox"/> 95" (239,4cm)
<input type="checkbox"/> 92" (231,9cm)	<input type="checkbox"/> 94" (236,9cm)	<input type="checkbox"/> 96" (241,9cm)
<input type="checkbox"/> 93" (234,4cm)	<input type="checkbox"/> 95" (239,4cm)	<input type="checkbox"/> 97" (244,4cm)
<input type="checkbox"/> 94" (236,9cm)	<input type="checkbox"/> 96" (241,9cm)	<input type="checkbox"/> 98" (246,9cm)
<input type="checkbox"/> 95" (239,4cm)	<input type="checkbox"/> 97" (244,4cm)	<input type="checkbox"/> 99" (249,4cm)
<input type="checkbox"/> 96" (241,9cm)	<input type="checkbox"/> 98" (246,9cm)	<input type="checkbox"/> 100" (251,9cm)
<input type="checkbox"/> 97" (244,4cm)	<input type="checkbox"/> 99" (249,4cm)	<input type="checkbox"/> 101" (254,4cm)
<input type="checkbox"/> 98" (246,9cm)	<input type="checkbox"/> 100" (251,9cm)	<input type="checkbox"/> 102" (256,9cm)
<input type="checkbox"/> 99" (249,4cm)	<input type="checkbox"/> 101" (254,4cm)	<input type="checkbox"/> 103" (259,4cm)
<input type="checkbox"/> 100" (251,9cm)	<input type="checkbox"/> 102" (256,9cm)	<input type="checkbox"/> 104" (261,9cm)
<input type="checkbox"/> 101" (254,4cm)	<input type="checkbox"/> 103" (259,4cm)	<input type="checkbox"/> 105" (264,4cm)
<input type="checkbox"/> 102" (256,9cm)	<input type="checkbox"/> 104" (261,9cm)	<input type="checkbox"/> 106" (266,9cm)
<input type="checkbox"/> 103" (259,4cm)	<input type="checkbox"/> 105" (264,4cm)	<input type="checkbox"/> 107" (269,4cm)
<input type="checkbox"/> 104" (261,9cm)	<input type="checkbox"/> 106" (266,9cm)	<input type="checkbox"/> 108" (271,9cm)
<input type="checkbox"/> 105" (264,4cm)	<input type="checkbox"/> 107" (269,4cm)	<input type="checkbox"/> 109" (274,4cm)
<input type="checkbox"/> 106" (266,9cm)	<input type="checkbox"/> 108" (271,9cm)	<input type="checkbox"/> 110" (276,9cm)
<input type="checkbox"/> 107" (269,4cm)	<input type="checkbox"/> 109" (274,4cm)	<input type="checkbox"/> 111" (279,4cm)
<input type="checkbox"/> 108" (271,9cm)	<input type="checkbox"/> 110" (276,9cm)	<input type="checkbox"/> 112" (281,9cm)
<input type="checkbox"/> 109" (274,4cm)	<input type="checkbox"/> 111" (279,4cm)	<input type="checkbox"/> 113" (284,4cm)
<input type="checkbox"/> 110" (276,9cm)	<input type="checkbox"/> 112" (281,9cm)	<input type="checkbox"/> 114" (286,9cm)
<input type="checkbox"/> 111" (279,4cm)	<input type="checkbox"/> 113" (284,4cm)	<input type="checkbox"/> 115" (289,4cm)
<input type="checkbox"/> 112" (281,9cm)	<input type="checkbox"/> 114" (286,9cm)	<input type="checkbox"/> 116" (291,9cm)
<input type="checkbox"/> 113" (284,4cm)	<input type="checkbox"/> 115" (289,4cm)	<input type="checkbox"/> 117" (294,4cm)
<input type="checkbox"/> 114" (286,9cm)	<input type="checkbox"/> 116" (291,9cm)	<input type="checkbox"/> 118" (296,9cm)
<input type="checkbox"/> 115" (289,4cm)	<input type="checkbox"/> 117" (294,4cm)	<input type="checkbox"/> 119" (299,4cm)
<input type="checkbox"/> 116" (291,9cm)	<input type="checkbox"/> 118" (296,9cm)	<input type="checkbox"/> 120" (301,9cm)
<input type="checkbox"/> 117" (294,4cm)	<input type="checkbox"/> 119" (299,4cm)	<input type="checkbox"/> 121" (304,4cm)
<input type="checkbox"/> 118" (296,9cm)	<input type="checkbox"/> 120" (301,9cm)	<input type="checkbox"/> 122" (306,9cm)
<input type="checkbox"/> 119" (299,4cm)	<input type="checkbox"/> 121" (304,4cm)	<input type="checkbox"/> 123" (309,4cm)
<input type="checkbox"/> 120" (301,9cm)	<input type="checkbox"/> 122" (306,9cm)	<input type="checkbox"/> 124" (311,9cm)
<input type="checkbox"/> 121" (304,4cm)	<input type="checkbox"/> 123" (309,4cm)	<input type="checkbox"/> 125" (314,4cm)
<input type="checkbox"/> 122" (306,9cm)	<input type="checkbox"/> 124" (311,9cm)	<input type="checkbox"/> 126" (316,9cm)
<input type="checkbox"/> 123" (309,4cm)	<input type="checkbox"/> 125" (314,4cm)	<input type="checkbox"/> 127" (319,4cm)
<input type="checkbox"/> 124" (311,9cm)	<input type="checkbox"/> 126" (316,9cm)	<input type="checkbox"/> 128" (321,9cm)
<input type="checkbox"/> 125" (314,4cm)	<input type="checkbox"/> 127" (319,4cm)	<input type="checkbox"/> 129" (324,4cm)
<input type="checkbox"/> 126" (316,9cm)	<input type="checkbox"/> 128" (321,9cm)	<input type="checkbox"/> 130" (326,9cm)
<input type="checkbox"/> 127" (319,4cm)	<input type="checkbox"/> 129" (324,4cm)	<input type="checkbox"/> 131" (329,4cm)
<input type="checkbox"/> 128" (321,9cm)	<input type="checkbox"/> 130" (326,9cm)	<input type="checkbox"/> 132" (331,9cm)
<input type="checkbox"/> 129" (324,4cm)	<input type="checkbox"/> 131" (329,4cm)	<input type="checkbox"/> 133" (334,4cm)
<input type="checkbox"/> 130" (326,9cm)	<input type="checkbox"/> 132" (331,9cm)	<input type="checkbox"/> 134" (336,9cm)
<input type="checkbox"/> 131" (329,4cm)	<input type="checkbox"/> 133" (334,4cm)	<input type="checkbox"/> 135" (339,4cm)
<input type="checkbox"/> 132" (331,9cm)	<input type="checkbox"/> 134" (336,9cm)	<input type="checkbox"/> 136" (341,9cm)
<input type="checkbox"/> 133" (334,4cm)	<input type="checkbox"/> 135" (339,4cm)	<input type="checkbox"/> 137" (344,4cm)
<input type="checkbox"/> 134" (336,9cm)	<input type="checkbox"/> 136" (341,9cm)	<input type="checkbox"/> 138" (346,9cm)
<input type="checkbox"/> 135" (339,4cm)	<input type="checkbox"/> 137" (344,4cm)	<input type="checkbox"/> 139" (349,4cm)
<input type="checkbox"/> 136" (341,9cm)	<input type="checkbox"/> 138" (346,9cm)	<input type="checkbox"/> 140" (351,9cm)
<input type="checkbox"/> 137" (344,4cm)	<input type="checkbox"/> 139" (349,4cm)	<input type="checkbox"/> 141" (354,4cm)
<input type="checkbox"/> 138" (346,9cm)	<input type="checkbox"/> 140" (351,9cm)	<input type="checkbox"/> 142" (356,9cm)
<input type="checkbox"/> 139" (349,4cm)	<input type="checkbox"/> 141" (354,4cm)	<input type="checkbox"/> 143" (359,4cm)
<input type="checkbox"/> 140" (351,9cm)	<input type="checkbox"/> 142" (356,9cm)	<input type="checkbox"/> 144" (361,9cm)
<input type="checkbox"/> 141" (354,4cm)	<input type="checkbox"/> 143" (359,4cm)	<input type="checkbox"/> 145" (364,4cm)
<input type="checkbox"/> 142" (356,9cm)	<input type="checkbox"/> 144" (361,9cm)	<input type="checkbox"/> 146" (366,9cm)
<input type="checkbox"/> 143" (359,4cm)	<input type="checkbox"/> 145" (364,4cm)	<input type="checkbox"/> 147" (369,4cm)
<input type="checkbox"/> 144" (361,9cm)	<input type="checkbox"/> 146" (366,9cm)	<input type="checkbox"/> 148" (371,9cm)
<input type="checkbox"/> 145" (364,4cm)	<input type="checkbox"/> 147" (369,4cm)	<input type="checkbox"/> 149" (374,4cm)
<input type="checkbox"/> 146" (366,9cm)	<input type="checkbox"/> 148" (371,9cm)	<input type="checkbox"/> 150" (376,9cm)
<input type="checkbox"/> 147" (369,4cm)	<input type="checkbox"/> 149" (374,4cm)	<input type="checkbox"/> 151" (379,4cm)
<input type="checkbox"/> 148" (371,9cm)	<input type="checkbox"/> 150" (376,9cm)	<input type="checkbox"/> 152" (381,9cm)
<input type="checkbox"/> 149" (374,4cm)	<input type="checkbox"/> 151" (379,4cm)	<input type="checkbox"/> 153" (384,4cm)
<input type="checkbox"/> 150" (376,9cm)	<input type="checkbox"/> 152" (381,9cm	

ACCOUDOIRS																																																																																											
Conseillé pour assise 12"-14" et 14"-16"		(3101-6002)																																																																																									
<input type="checkbox"/>	Accoudoirs relevables réglables en hauteur/amovibles, montage rail d'assise (hauteur : 8.5-10.5"/22-27 cm)																																																																																										
Conseillé pour assise 16"-18"		(3101-6003)																																																																																									
<input type="checkbox"/>	Accoudoirs relevables réglables en hauteur/amovibles, montage rail d'assise (hauteur : 10.5-14"/27-36 cm)																																																																																										
MANCHETTES D'ACCOUDOIRS																																																																																											
<input checked="" type="checkbox"/>	10"/25 cm Montage sur rail d'assise (court)																																																																																										
TABLETTE (ACCOUDOIRS OBLIGATOIRES)																																																																																											
<input type="checkbox"/>	Tablette et support réglable en hauteur (visuel ci-contre)		290 €																																																																																								
<input type="checkbox"/>	Assise 12-14" (3101-6006)																																																																																										
<input type="checkbox"/>	Assise 14-16" (3101-6007)																																																																																										
<input type="checkbox"/>	Assise 16-18" (3101-6008)																																																																																										
REPOSE-PIEDS & RELEVÉ-JAMBES																																																																																											
<input type="checkbox"/>	Repose-pieds escamotable, angle par rapport au sol 90°	(3101-5003)																																																																																									
<input type="checkbox"/>	Relève-jambes manuel	(3101-5001)	235 € 																																																																																								
TUBES (SELECTION OBLIGATOIRE POUR REPOSE-PIEDS & RELEVÉ-JAMBES)																																																																																											
<i>Mesure de la distance du haut de la plaque d'assise à la palette.</i>																																																																																											
<input type="checkbox"/>	Upper court + Extension standard 7.5-13.5"/19-34 cm (appui-mollets non disponibles avec ce choix)																																																																																										
<input type="checkbox"/>	Upper medium + Extension medium 9-15"/23-38 cm																																																																																										
<input type="checkbox"/>	Upper medium + Extension long 11-17"/28-43 cm																																																																																										
APPUI-MOLLETS (POUR RELEVÉ-JAMBES MANUEL)																																																																																											
<input type="checkbox"/>	Appui-mollets gauche		40 €																																																																																								
<input type="checkbox"/>	Appui-mollets droit		40 €																																																																																								
SYSTEME D'ASSISE PEDIATRIQUE COMPLET																																																																																											
<input checked="" type="checkbox"/>	Assise modulaire ADI-EPIC		2 850 €																																																																																								
			Montant inclus dans le prix de l'ensemble																																																																																								
① Code LPP : 6284731 - 838,47€ TTC - Désignation : Siège de série, siège modulable et évolutif, tout modèle et adjonctions																																																																																											
																																																																																											
ETAPE 1 : COUSSIN D'ASSISE sélection obligatoire																																																																																											
<input type="checkbox"/>	TRU COMFORT 2 SPP (ref: ST-TC2SPP____) Epaisseur : 11,4 cm Poids du coussin : 1,81 kg Points forts : Confort Stabilité Contrôle postural Capacité de poids : 204 kg																																																																																										
																																																																																											
		<table border="1" style="width: 100%; text-align: center;"> <thead> <tr> <th colspan="2"></th> <th colspan="6">TRU CONFORT 2 SPP</th> </tr> <tr> <th colspan="2"></th> <th colspan="6">LARGEUR</th> </tr> <tr> <th rowspan="2">POUCES</th> <th>CM</th> <th>12</th> <th>14</th> <th>15</th> <th>16</th> <th>17</th> <th>18</th> </tr> <tr> <th></th> <th>30</th> <th>36</th> <th>38</th> <th>41</th> <th>43</th> <th>46</th> </tr> </thead> <tbody> <tr> <th rowspan="8">PROFONDEUR</th> <th>12</th> <td>30</td> <td></td> <td></td> <td></td> <td></td> <td></td> </tr> <tr> <th>14</th> <td>36</td> <td><input type="checkbox"/></td> <td></td> <td><input type="checkbox"/></td> <td></td> <td></td> </tr> <tr> <th>15</th> <td>38</td> <td></td> <td><input type="checkbox"/></td> <td></td> <td></td> <td></td> </tr> <tr> <th>16</th> <td>41</td> <td><input type="checkbox"/></td> <td><input type="checkbox"/></td> <td><input type="checkbox"/></td> <td><input type="checkbox"/></td> <td><input type="checkbox"/></td> </tr> <tr> <th>17</th> <td>43</td> <td></td> <td><input type="checkbox"/></td> <td><input type="checkbox"/></td> <td><input type="checkbox"/></td> <td><input type="checkbox"/></td> </tr> <tr> <th>18</th> <td>46</td> <td><input type="checkbox"/></td> <td><input type="checkbox"/></td> <td><input type="checkbox"/></td> <td><input type="checkbox"/></td> <td><input type="checkbox"/></td> </tr> <tr> <th>19</th> <td>48</td> <td></td> <td></td> <td></td> <td><input type="checkbox"/></td> <td><input type="checkbox"/></td> </tr> <tr> <th>20</th> <td>51</td> <td></td> <td></td> <td><input type="checkbox"/></td> <td><input type="checkbox"/></td> <td><input type="checkbox"/></td> </tr> </tbody> </table>				TRU CONFORT 2 SPP								LARGEUR						POUCES	CM	12	14	15	16	17	18		30	36	38	41	43	46	PROFONDEUR	12	30						14	36	<input type="checkbox"/>		<input type="checkbox"/>			15	38		<input type="checkbox"/>				16	41	<input type="checkbox"/>	<input type="checkbox"/>	<input type="checkbox"/>	<input type="checkbox"/>	<input type="checkbox"/>	17	43		<input type="checkbox"/>	<input type="checkbox"/>	<input type="checkbox"/>	<input type="checkbox"/>	18	46	<input type="checkbox"/>	<input type="checkbox"/>	<input type="checkbox"/>	<input type="checkbox"/>	<input type="checkbox"/>	19	48				<input type="checkbox"/>	<input type="checkbox"/>	20	51			<input type="checkbox"/>	<input type="checkbox"/>	<input type="checkbox"/>
		TRU CONFORT 2 SPP																																																																																									
		LARGEUR																																																																																									
POUCES	CM	12	14	15	16	17	18																																																																																				
		30	36	38	41	43	46																																																																																				
PROFONDEUR	12	30																																																																																									
	14	36	<input type="checkbox"/>		<input type="checkbox"/>																																																																																						
	15	38		<input type="checkbox"/>																																																																																							
	16	41	<input type="checkbox"/>	<input type="checkbox"/>	<input type="checkbox"/>	<input type="checkbox"/>	<input type="checkbox"/>																																																																																				
	17	43		<input type="checkbox"/>	<input type="checkbox"/>	<input type="checkbox"/>	<input type="checkbox"/>																																																																																				
	18	46	<input type="checkbox"/>	<input type="checkbox"/>	<input type="checkbox"/>	<input type="checkbox"/>	<input type="checkbox"/>																																																																																				
	19	48				<input type="checkbox"/>	<input type="checkbox"/>																																																																																				
	20	51			<input type="checkbox"/>	<input type="checkbox"/>	<input type="checkbox"/>																																																																																				

ETAPE 1 : COUSSIN D'ASSISE (suite)

sélection obligatoire

SOLUTION SPP (ref: ST-SOLSPP____)

Epaisseur : 7,6 cm | Poids du coussin : 2,45 kg
 Points forts : Protection cutanée | Insert gel bi-cellulaire
 | Mobilité | Confort
 Capacité de poids : 227 kg



		SOLUTION SPP					
		LARGEUR					
POUCES		12	14	15	16	17	18
CM		30	36	38	41	43	46
PROFONDEUR	12	<input type="checkbox"/>	<input type="checkbox"/>				
	14	<input type="checkbox"/>	<input type="checkbox"/>		<input type="checkbox"/>	<input type="checkbox"/>	<input type="checkbox"/>
	15						
	16		<input type="checkbox"/>		<input type="checkbox"/>	<input type="checkbox"/>	
	17				<input type="checkbox"/>	<input type="checkbox"/>	<input type="checkbox"/>
	18				<input type="checkbox"/>	<input type="checkbox"/>	<input type="checkbox"/>
	19				<input type="checkbox"/>	<input type="checkbox"/>	<input type="checkbox"/>
	20				<input type="checkbox"/>	<input type="checkbox"/>	<input type="checkbox"/>

GLACIAL SP (ref: ST-GLSP____)

Epaisseur : 6,4 cm | Poids du coussin : 1,15 kg
 Points forts : Décharge sacrée,
 Gel carrelé, Léger profil
 Capacité de poids : 181 kg



		GLACIAL SP					
		LARGEUR					
POUCES		12	14	15	16	17	18
CM		30	36	38	41	43	46
PROFONDEUR	12	<input type="checkbox"/>					
	14	<input type="checkbox"/>	<input type="checkbox"/>				
	15						
	16		<input type="checkbox"/>		<input type="checkbox"/>		
	17			<input type="checkbox"/>		<input type="checkbox"/>	
	18		<input type="checkbox"/>		<input type="checkbox"/>		<input type="checkbox"/>
	19					<input type="checkbox"/>	
	20						<input type="checkbox"/>

ZEN SP (ref: ST-ZENSP____)

Epaisseur : 7,6 cm | Poids du coussin : 1,60 kg
 Points forts : Léger | Fonctionnel | Décharge sacrée
 Capacité de poids : 204 kg



		ZEN					
		LARGEUR					
POUCES		12	14	15	16	17	18
CM		30	36	38	41	43	46
PROFONDEUR	12	<input type="checkbox"/>	<input type="checkbox"/>				
	14	<input type="checkbox"/>	<input type="checkbox"/>				
	15			<input type="checkbox"/>			
	16		<input type="checkbox"/>	<input type="checkbox"/>	<input type="checkbox"/>		<input type="checkbox"/>
	17			<input type="checkbox"/>		<input type="checkbox"/>	
	18		<input type="checkbox"/>		<input type="checkbox"/>	<input type="checkbox"/>	<input type="checkbox"/>
	19					<input type="checkbox"/>	
	20					<input type="checkbox"/>	<input type="checkbox"/>

ELEMENTS DE FORME A INSERER

Biseau anti effet hamac

Choix de la taille: Taille 1: 505 x 405 x 25 (mm)

SAP4101

49 €

Taille 2: 505 x 405 x 50 (mm)

SAP4151

Le biseau Anti Effet hamac s'installe sur le siège du fauteuil roulant ou dans le coussin d'assise, cet élément est utilisé pour contrer l'effet hamac. En transformant l'assise en surface plane, il aide à rétablir l'équilibre du bassin. Existe en 25 et 40mm



Biseau crural

Choix de la taille:

SAP4201

28 €

Taille 2: 505 x 205 x 50 (mm)

SAP4251

Le biseau crural s'installe sur la partie antérieure de l'assise. Il favorise la répartition des pressions sur l'ensemble de l'assise, l'alignement des fémurs et réduit le glissement du patient. Existe en 25 et 50mm. Il peut être utilisé au niveau du dossier, soit dans le sens de la hauteur afin de compenser ou corriger une rotation de tronc, soit dans le sens de la largeur afin d'augmenter le confort et la surface d'appui au niveau du dos.



ELEMENTS DE FORME A INSERER (Suite)

- Biseau fessier 205 x 205 x 25 (mm) SAP4301  60 €

Le biseau fessier (cale d'obliquité) peut compenser une perte de tonus des muscles fessiers ou diminuer une obliquité du bassin.

- Butée d'abduction Choix de la taille: Butée anthracite rigide 175 x 105 x 70 (mm) SAP4401 45 €

- Butée souple 175 x 105 x 70 (mm) SAP4406

La butée d'abduction est destinée à contrôler l'adduction des membres inférieurs.

- Butée Sacro-lombaire anthracite 255 x 240 x 25 (mm) SAP4601 39 €

La butée sacro lombaire est placée dans la partie inférieure du dossier. Elle permet d'améliorer la répartition des pressions sur l'ensemble du dos lors d'une hyper lordose, et favorise l'antéversion du bassin.

- Appui pelvien, la paire SAP4801 70 €

ETAPE 2: OPTIONS D'ASSISE

- Ceinture pelvienne 2 points 91 €

**Choix de la taille obligatoire****Textile Structuré**

T	Ref.	Pull Type	A (cm)	B (cm)	C (cm)
<input type="checkbox"/> XS	ST-IFPB5121	S. P.	81,3	68,6	2,5
<input type="checkbox"/> XS / S	ST-IFPB6223	D. P.	61,0	61,0	2,5
<input type="checkbox"/> M / L	ST-IFPB5223	S. P.	81,3	68,6	3,8
<input type="checkbox"/> M / L	ST-IFPB5224	D. P.	61,0	61,0	3,8
<input type="checkbox"/> L / XL	ST-IFPB6325	S. P.	81,3	68,6	5,1

- Ceinture pelvienne 4 points verrouillage simple pression 126 €

**Choix de la taille obligatoire****Textile Structuré**

TAILLES	Ref.	A (cm)	B (cm)	C (cm)	D (cm)	Pad
XS	ST-IFPB5141	S. P.	81,3	6,6	50,8	2,5
S	ST-IFPB5242	S. P.	81,3	6,6	50,8	3,8
M	ST-IFPB5243	S. P.	81,3	6,6	50,8	3,8
L	ST-IFPB5244	S. P.	31,3	6,6	50,8	3,8

- Housse de coussin d'assise supplémentaire Coolcore 110 €

- Housse de coussin d'assise anti-incontinence 60 €

- Cale-cuisse Unilink droit 4"x4" 4"x8" 4"x12" (Prochainement) 220 €

UTT6A1260000 + UT800000-Q +
UTP544056100 (4x4)
UTP548056100 (4x8)
UTP54D056100(4x12)



- Cale-cuisse Unilink gauche 4"x4" 4"x8" 4"x12" (Prochainement) 220 €

- Plot d'abduction escamotable, avec coussins ajustable en angle, hauteur et profondeur. Ref: MTHW-660 + MTMD-42 400 €



ETAPE 3 : FORCE DE VERIN DE DOSSIER sélection obligatoire

- Force de verin légère 50N
Idéal pour les utilisateurs dont les amplitudes de mouvements sont limitées par manque tonus musculaire et qui peuvent également souffrir d'une rétroversion du bassin.
Permet de détendre les muscles posturaux tout en fournissant un soutien thoracique dynamique.
Possibilité d'ajuster l'inclinaison manuellement par un tiers.
Son utilisation est indiqué dans le cadre d'un mouvement contrôlé ou pour absorber une cyphose.
- Force de verin élevée 100N
Idéal pour les utilisateurs dont les amplitudes de mouvements peuvent être importantes avec un fort tonus musculaire, tels que les patient dystoniques souffrant de spasticité. L'Epic apporte un soutien thoracique mobile permettant d'absorber l'énergie et conserver le mouvement du patient.
- Paire de verins supplémentaire 50N ESR0003050 180 €
- Paire de verins supplémentaire 100N ESR0003100 180 €



ETAPE 3 : CHOIX DE LA PARTIE SUPERIEURE DU DOSSIER sélection obligatoire

L'ensemble du dossier est divisé en deux segments, bassin et thoracique. Le coussin positionné au niveau du bassin est un élément standard fixe d'une hauteur de 15,24cm (6").

ALBR_____

		Largeur									
		Pouces	12	13	14	15	16	17	18		
		Cm	30	33	36	38	41	43	46		
Hauteur	Largeur thoracique (cm)	24	27	32	35	36	39	42			
	GALBE DEEP 10CM										
Low	10	25,4	<input type="checkbox"/>	<input type="checkbox"/>	<input type="checkbox"/>	<input type="checkbox"/>	<input type="checkbox"/>	<input type="checkbox"/>	<input type="checkbox"/>		
Medium	13	33					<input type="checkbox"/>	<input type="checkbox"/>	<input type="checkbox"/>		
		GALBE EXTRA DEEP 15CM							39	42	45
Hauteur	Largeur thoracique (cm)										
Medium	13	33					<input type="checkbox"/>	<input type="checkbox"/>	<input type="checkbox"/>		



- BR1103 - 2 Points (20° d'inclinaison)
(Possibilité de réglage en angle en largeur et en profondeur)
570 grammes
- BR6006 - Kit pour transport en véhicule option obligatoire (pour fixations 2 points)
- BR6005 - Kit pour transport en véhicule option obligatoire (quick release)



ETAPE 4 : OPTIONS DE DOSSIER sélection obligatoire

HARNAIS ET CEINTURES DE POSITIONNEMENT



Matériau Respirant

Fabriqué à partir d'un textile unique à fibres ouvertes, permettant à l'air de circuler, et, qui ne retient pas l'humidité. Il contribue à la réduction de l'accumulation de la chaleur pour plus de confort.



Compensation

Un montage souple et détendu simplifiant le réglage en toute sécurité



Boucles pivotantes

Les boucles pivotantes sur les sangles de fixations inférieures permettent un ajustement automatique en conservant l'angle de fixation initial pour un confort optimal.



Textile Dynamique

Le matériau dynamique i-Fit offre plus de souplesse dans le positionnement. Il donne à l'utilisateur une liberté de mouvement, tout de même limitée, encourageant un retour à la position initiale.

HARNAIS ET CEINTURES DE POSITIONNEMENT (Suite)



Textile Structuré

Le matériau structuré i-Fit est plus résistant, il résiste aux tensions élevées et permet un maintien plus strict de la posture



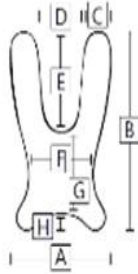
Ajustement en longueur

Permet un réglage précis des boucles d'ajustements sur toute la longueur tout en assurant un maintien du positionnement

HARNAIS ET CEINTURES

Harnais classique

139 €



Choix de la taille obligatoire

Textile Dynamique



T	Ref.	A (cm)	B (cm)	C (cm)	D (cm)	E (cm)	F (cm)	G (cm)	H (cm)
<input type="checkbox"/> XS	ST-IFPS1101	19,0	32,0	5,0	9,0	19,0	9,0	7,5	5,0
nd S	ST-IFPS1102	21,5	39,0	5,0	11,5	23,0	10,0	10,0	5,0
<input type="checkbox"/> M	ST-IFPS1103	24,0	38,0	5,0	14,0	28,0	13,0	13,0	7,0
<input type="checkbox"/> L	ST-IFPS1104	26,5	57,0	5,0	16,5	33,0	15,0	15,0	9,0
<input type="checkbox"/> XL	ST-IFPS1105	29,0	65,0	6,0	16,5	35,5	18,0	18,0	11,5

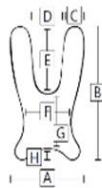
Textile Structuré



T	Ref.	A (cm)	B (cm)	C (cm)	D (cm)	E (cm)	F (cm)	G (cm)	H (cm)
<input type="checkbox"/> XS	ST-IFPS1201	19,0	32,0	5,0	9,0	19,0	9,0	7,5	5,0
<input type="checkbox"/> S	ST-IFPS1202	21,5	39,0	5,0	11,5	23,0	10,0	10,0	5,0
nd M	ST-IFPS1203	24,0	38,0	5,0	14,0	28,0	13,0	13,0	7,0
<input type="checkbox"/> L	ST-IFPS1204	26,5	57,0	5,0	16,5	33,0	15,0	15,0	9,0
<input type="checkbox"/> XL	ST-IFPS1205	29,0	65,0	6,0	16,5	35,5	18,0	18,0	11,5

Harnais classique "ZIPPER"

139 €



Choix de la taille obligatoire

Textile Dynamique



T	Ref.	A (cm)	B (cm)	C (cm)	D (cm)	E (cm)	F (cm)	G (cm)	H (cm)
<input type="checkbox"/> S	IFPS3102	19,0	32,0	5,0	9,0	19,0	9,0	7,5	5,0
<input type="checkbox"/> M	IFPS3103	24,0	38,0	5,0	14,0	28,0	13,0	13,0	7,0
<input type="checkbox"/> L	IFPS3104	26,5	57,0	5,0	16,5	33,0	15,0	15,0	9,0
<input type="checkbox"/> XL	IFPS3105	29,0	65,0	6,0	16,5	35,5	18,0	18,0	11,5

HARNAIS ET CEINTURES DE POSITIONNEMENT (Suite) Harnais classique "ZIPPER" (suite)

139 €

Textile Structuré

TAILLES	REF	A (cm)	B (cm)	C (cm)	D (cm)	E (cm)	F (cm)	G (cm)	H (cm)
<input type="checkbox"/> S	IFPS3202	19,0	32,0	5,0	9,0	19,0	9,0	7,5	5,0
<input type="checkbox"/> M	IFPS3203	24,0	38,0	5,0	14,0	28,0	13,0	13,0	7,0
<input type="checkbox"/> L	IFPS3204	26,5	57,0	5,0	16,5	33,0	15,0	15,0	9,0

 Harnais coutour

139 €

**Choix de la taille obligatoire****Textile Dynamique**

T	Ref.	A (cm)	B (cm)	C (cm)	D (cm)	E (cm)	F (cm)	G (cm)	H (cm)
<input type="checkbox"/> XS	IFPS2101	19,0	32,0	5,0	9,0	19,0	2,5	9,0	3,0
<input type="checkbox"/> S	IFPS2102	21,5	39,0	5,0	11,5	23,0	2,5	11,0	4,5
<input type="checkbox"/> M	IFPS2103	24,0	38,0	5,0	14,0	28,0	2,5	13,0	6,0
<input type="checkbox"/> L	IFPS2104	26,5	57,0	5,0	16,5	33,0	3,0	15,0	9,0
<input type="checkbox"/> XL	IFPS2105	29,0	65,0	6,0	16,5	35,5	4,0	18,0	11,5

Textile Structuré

T	REF	A (cm)	B (cm)	C (cm)	D (cm)	E (cm)	F (cm)	G (cm)	H (cm)
<input type="checkbox"/> XS	IFPS2201	19,0	32,0	5,0	9,0	19,0	2,5	9,0	3,0
<input type="checkbox"/> S	IFPS2202	21,5	39,0	5,0	11,5	23,0	2,5	11,0	4,5
<input type="checkbox"/> M	IFPS2203	24,0	38,0	5,0	14,0	28,0	2,5	13,0	6,0
<input type="checkbox"/> L	IFPS2204	26,5	57,0	5,0	16,5	33,0	3,0	15,0	9,0
<input type="checkbox"/> XL	IFPS2205	29,0	65,0	6,0	16,5	35,5	4,0	18,0	11,5

 Harnais d'épaule Y straps

126 €

**Choix de la taille obligatoire****Textile Dynamique**

T	Ref.	A (cm)	B (cm)	C (cm)
<input type="checkbox"/> S	ST-IFYS3102	48,3	20,3	5,1
<input type="checkbox"/> M	ST-IFYS3103	55,9	22,9	6,4
<input type="checkbox"/> L	ST-IFYS3104	63,5	27,9	6,4

HARNAIS ET CEINTURES DE POSITIONNEMENT (Suite) Harnais d'épaule Y straps

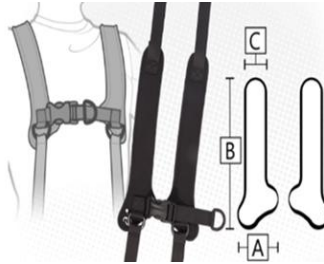
126 €

Textile Structuré

T	Ref.	A (cm)	B (cm)	C (cm)
<input type="checkbox"/> M	ST-IFYS3202	48,3	20,3	5,1
<input type="checkbox"/> L	ST-IFYS3203	55,9	22,9	6,4

 Harnais d'épaule style "H"

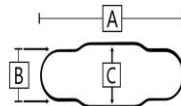
126 €

**Choix de la taille obligatoire****Textile Structuré**

T	Ref.	A (cm)	B (cm)	C (cm)
<input type="checkbox"/> M	ST-IFHH5203	9,5	34,9	6,4

 Ceinture thoracique chest straps

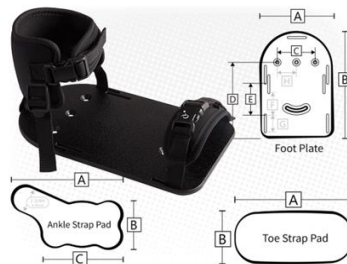
94 €

**Choix de la taille obligatoire****Textile Dynamique**

T	Ref.	A (cm)	B (cm)	C (cm)
<input type="checkbox"/> XS	ST-IFCS4111	35,5	7,1	8,9
<input type="checkbox"/> S	ST-IFCS4112	40,4	7,1	9,5
<input type="checkbox"/> M	ST-IFCS4113	45,7	7,9	10,1
<input type="checkbox"/> L	ST-IFCS4114	53,3	7,9	11,4
<input type="checkbox"/> XL	ST-IFCS4115	58,4	8,3	12,0

 Palette positionnement de pied (unitaire)

79 €



TAILLES	Ref.	A (cm)	B (cm)	C (cm)	D (cm)	E (cm)	F (cm)	G (cm)	H (cm)
<input type="checkbox"/> S	ST-IFPB51445	12,1	19,7	7,6	14,0	5,1	3,2	3,2	3,8

APPUI-TÊTE STEALTH CONFORT PLUS Taille S

L: 24cm x H: 15cm

ST-CP08CCFPM + ST-UHB3D33200

 Taille M

L: 28cm x H: 15cm

ST-CP10CCFPM-Q + ST-UHB3D33200

 Support d'appui tête **escamotable** "ST-UHB3D232FD remplace ST-UHB3D33199"

85 €

 Autres appui-tête:

Il vous est possible d'utiliser d'autres types ou tailles d'appui tête, pour cela veuillez vous référer à la fiche de mesure spécifique puis noter ci-dessous la référence et le tarif public

[Fiche mesure appui tête](#) 