



# LEGGERO ENZO



Visuel non contractuel. Enzo présenté avec des accessoires de positionnement et un coussin Stealth Products

## INFORMATIONS DE COMMANDE

Nom du distributeur : \_\_\_\_\_  
 Contact commercial + email et ligne directe : \_\_\_\_\_  
 Référence de commande : \_\_\_\_\_  
 Adresse de livraison : \_\_\_\_\_  
 Date de commande : \_\_\_\_\_

## CARACTERISTIQUES

Châssis rigide graphite grey	Poids max (utilisateur+système d'assise) : 84kg	← Caractéristiques standard
Plaque d'assise rigide amovible	Système d'assise non inclus	
Ceinture de sécurité	Hauteur du dossier réglable	
Accoudoirs amovibles et réglages en hauteur	Roulettes anti-bascules : 1 standard et 1 aide au basculement	← Spécifications & Ajustements
Repose-pieds	Fabriqué au Texas (E-U)	
Palettes réglables en angle	Protection solaire	
Profondeur d'assise : 11-20" (28-51cm)	Bascule d'assise manuelle +45°/-5°	
Largeur d'assise : 12-18" (30-46cm)	Réglage en angle du dossier (fixe) : 90°-110°	
Hauteur sol/plaque : 34-51cm		

BASE	REFERENCES	LPPR	PP TTC
<input checked="" type="checkbox"/> ENZO Châssis rigide	LEG-ENZO (3101-0001)	439,48 €	2 490 €
ⓘ Code LPP : 9131258 - 439,48€ TTC - Désignation : VHP, propulsion manuelle, non pliant, non réversible, à dossier inclinable			
<input type="checkbox"/> ENZO Châssis pliant	LEG-ENZO (3101-0201)		2 490 €
<input checked="" type="checkbox"/> Forfait acheminement et livraison	Forfait transport		42 €

## CHOIX DE LA LARGEUR D'ASSISE

(Sélection obligatoire)

Choix de la taille. Plaque d'assise ajustable en largeur 1 taille (12-13 / 14-15 / 16-17 / 17-18)

<input type="checkbox"/> ENZO 12"-14"	<input type="checkbox"/> 12" (30,48cm)	<input type="checkbox"/> 13" (33cm)	<input type="checkbox"/> 14" (35,56cm)
<input type="checkbox"/> ENZO 14"-16"	<input type="checkbox"/> 14" (35,56cm)	<input type="checkbox"/> 15" (38,1cm)	<input type="checkbox"/> 16" (40,6cm)
<input type="checkbox"/> ENZO 16"-18"	<input type="checkbox"/> 16" (40,6cm)	<input type="checkbox"/> 17" (43,2cm)	<input type="checkbox"/> 18" (45,7cm)


## CHOIX DE LA PROFONDEUR D'ASSISE

(Sélection obligatoire)


ENZO 12"-14"  13" (33cm)  14" (36cm)  15" (38cm)  16" (41cm)  17" (43cm)  18" (46cm)  19" (48cm)  
 ENZO 14"-16"  14" (36cm)  15" (38cm)  16" (41cm)  17" (43cm)  18" (46cm)  19" (48cm)  20" (51cm)  
 ENZO 16"-18"  17" (43cm)  18" (46cm)  19" (48cm)  20" (51cm)  21" (53cm)  12" (22cm)

## COLORIS STICKERS LATERAUX

Starbust yellow (3)






## SYSTÈME DE FIXATION POUR TRANSPORT DANS UN VEHICULE

Système de fixation RESNA WC-19 (visuel ci-contre) Sélectionner ceinture ci-dessous  340 €

Ceinture pour transport en voiture « Sure-lock » pour assise de 12" à 14"

Ceinture pour transport en voiture « Sure-lock » pour assise de 15" à 18"

## POIGNEES DE POUSSEE ET SYSTÈME DE FREINAGE

	Activation Bascule d'assise	Push to lock <sup>3</sup> Freins à pousser Obligatoire à partir des roues 20"	Hub lock <sup>1</sup> Freins dans le moyeu Nécessite des roues 12" ou 16" compatibles freins hub lock
Poignées de poussée 90° "fauteuil" 	↓ A la main	 <input type="checkbox"/>	 <input type="checkbox"/>

**TAILLE DES ROUES ARRIERE***(Sélection obligatoire)*

Taille de roues ↓	Roues directionnelles ↓	Hauteur sol/plaque						
		14" 35,6cm	15" 38,1cm	16" 40,6cm	17" 43,2cm	18" 45,7cm	19" 48cm	20" 51cm
<b>12" ou 16" Roues à bâtons compatibles freins Hub Lock (HL)</b>								
12" / 30cm	6" / 15cm		<input type="checkbox"/>	<input type="checkbox"/>	<input type="checkbox"/>			
16" / 40cm	6" / 15cm				<input type="checkbox"/>	<input type="checkbox"/>		
<b>20" Roues à bâtons</b>								<b>290 €</b>
20" / 51cm	6" / 15cm		<input type="checkbox"/>	<input type="checkbox"/>				
✓ 20" pneu caoutchouc plein								
<b>22" Roues à rayons avec main courante en aluminium anodisé et Leggero Smooth Roll Casters</b>								<b>std</b>
22" / 56cm	6" / 15cm			<input type="checkbox"/>	<input type="checkbox"/>			
✓ 22" pneu caoutchouc plein								
<b>24" Roues à rayons avec main courante en aluminium anodisé et Leggero Smooth Roll Casters</b>								<b>290 €</b>
24" / 61cm	6" / 15cm				<input type="checkbox"/>			
✓ 24" pneu caoutchouc plein								

**ACCOUDOIRS***(Sélection obligatoire)***Conseillé pour assise 12"-14" et 14"-16"**

(3101-6002)

- 
- Accoudoirs relevables réglables en hauteur/amovibles, montage rail d'assise (hauteur : 8.5-10.5"/22-27 cm)

**Conseillé pour assise 16"-18"**

(3101-6003)

- 
- Accoudoirs relevables réglables en hauteur/amovibles, montage rail d'assise (hauteur : 10.5-14"/27-36 cm)

**MANCHETTES D'ACCOUDOIRS**

- 
- 10"/25 cm Montage sur rail d'assise (court)

**TABLETTE (ACCOUDOIRS OBLIGATOIRES)**

- 
- Tablette et support réglable en hauteur (visuel ci-contre)

290 €

- 
- Assise 12-14" (3101-6006)

- 
- Assise 14-16" (3101-6007)

- 
- Assise 16-18" (3101-6008)

**REPOSE-PIEDS & RELEVÉ-JAMBES***(Sélection obligatoire)*

- 
- Repose-pieds escamotable, angle par rapport au sol 90°

(3101-5003)



- 
- Relève-jambes manuel

(3101-5001)

235 €

**TUBES (SELECTION OBLIGATOIRE POUR REPOSE-PIEDS & RELEVÉ-JAMBES)***(Sélection obligatoire)*

Mesure de la distance du haut de la plaque d'assise à la palette.

- 
- Upper court + Extension standard 7.5-13.5"/19-34 cm (appui-mollets non disponibles avec ce choix)

- 
- Upper medium + Extension medium 9-15"/23-38 cm

- 
- Upper medium + Extension long 11-17"/28-43 cm

**APPUI-MOLLETS (POUR RELEVÉ-JAMBES MANUEL)**

- 
- Appui-mollets gauche

40 €

- 
- Appui-mollets droit

40 €

**COUSSIN D'ASSISE**

TRU CONFORT 2 SPP (ref: ST-TC2SPP\_\_\_\_)

Epaisseur : 11,4 cm | Poids du coussin : 1,81 kg  
 Points forts : Confort | Stabilité | Contrôle postural  
 Capacité de poids : 204 kg



		TRU CONFORT 2 SPP					
		LARGEUR					
POUCES		12	14	15	16	17	18
CM		30	36	38	41	43	46
PROFONDEUR	12	30					
	14	36	<input type="checkbox"/>		<input type="checkbox"/>		
	15	38		<input type="checkbox"/>			
	16	41	<input type="checkbox"/>	<input type="checkbox"/>	<input type="checkbox"/>	<input type="checkbox"/>	<input type="checkbox"/>
	17	43		<input type="checkbox"/>	<input type="checkbox"/>	<input type="checkbox"/>	<input type="checkbox"/>
	18	46	<input type="checkbox"/>	<input type="checkbox"/>	<input type="checkbox"/>	<input type="checkbox"/>	<input type="checkbox"/>
	19	48				<input type="checkbox"/>	<input type="checkbox"/>
	20	51			<input type="checkbox"/>	<input type="checkbox"/>	<input type="checkbox"/>

390 €

**COUSSIN D'ASSISE (suite)**

SOLUTION SPP (ref: ST-SOLSPP\_\_\_\_)

Epaisseur : 7,6 cm | Poids du coussin : 2,45 kg  
 Points forts : Protection cutanée | Insert gel bi-cellulaire  
 | Mobilité | Confort  
 Capacité de poids : 227 kg



		SOLUTION SPP					
		LARGEUR					
POUCES		12	14	15	16	17	18
CM		30	36	38	41	43	46
PROFONDEUR	12	30	<input type="checkbox"/>	<input type="checkbox"/>			
	14	36	<input type="checkbox"/>	<input type="checkbox"/>		<input type="checkbox"/>	<input type="checkbox"/>
	15	38					
	16	41		<input type="checkbox"/>		<input type="checkbox"/>	<input type="checkbox"/>
	17	43				<input type="checkbox"/>	<input type="checkbox"/>
	18	46				<input type="checkbox"/>	<input type="checkbox"/>
	19	48				<input type="checkbox"/>	<input type="checkbox"/>
	20	51				<input type="checkbox"/>	<input type="checkbox"/>

390 €

GLACIAL SP (ref: ST-GLSP\_\_\_\_)

Epaisseur : 6,4 cm | Poids du coussin : 1,15 kg  
 Points forts : Décharge sacrée,  
 Gel carrelé, Léger profil  
 Capacité de poids : 181 kg



		GLACIAL SP					
		LARGEUR					
POUCES		12	14	15	16	17	18
CM		30	36	38	41	43	46
PROFONDEUR	12	30	<input type="checkbox"/>				
	14	36	<input type="checkbox"/>	<input type="checkbox"/>			
	15	38					
	16	41		<input type="checkbox"/>		<input type="checkbox"/>	
	17	43			<input type="checkbox"/>		<input type="checkbox"/>
	18	46		<input type="checkbox"/>		<input type="checkbox"/>	<input type="checkbox"/>
	19	48					<input type="checkbox"/>
	20	51					<input type="checkbox"/>

390 €

ZEN SP (ref: ST-ZENSP\_\_\_\_)

Epaisseur : 7,6 cm | Poids du coussin : 1,60 kg  
 Points forts : Léger | Fonctionnel | Décharge sacrée  
 Capacité de poids : 204 kg



		ZEN					
		LARGEUR					
POUCES		12	14	15	16	17	18
CM		30	36	38	41	43	46
PROFONDEUR	12	30	<input type="checkbox"/>	<input type="checkbox"/>			
	14	36	<input type="checkbox"/>	<input type="checkbox"/>			
	15	38			<input type="checkbox"/>		
	16	41		<input type="checkbox"/>	<input type="checkbox"/>	<input type="checkbox"/>	<input type="checkbox"/>
	17	43			<input type="checkbox"/>		<input type="checkbox"/>
	18	46		<input type="checkbox"/>		<input type="checkbox"/>	<input type="checkbox"/>
	19	48					<input type="checkbox"/>
	20	51				<input type="checkbox"/>	<input type="checkbox"/>

390 €

**ELEMENTS DE FORME A INSERER**

- Biseau anti effet hamac      Choix de la taille:  Taille 1: 505 x 405 x 25 (mm)      SAP4101      49 €  
 Taille 2: 505 x 405 x 50 (mm)      SAP4151

Le biseau Anti Effet hamac s'installe sur le siège du fauteuil roulant ou dans le coussin d'assise, cet élément est utilisé pour contrer l'effet hamac. En transformant l'assise en surface plane, il aide à rétablir l'équilibre du bassin. Existe en 25 et 40mm




- Biseau crural      Choix de la taille:      SAP4201      28 €  
 Taille 2: 505 x 205 x 50 (mm)      SAP4251

Le biseau crural s'installe sur la partie antérieure de l'assise. Il favorise la répartition des pressions sur l'ensemble de l'assise, l'alignement des fémurs et réduit le glissement du patient. Existe en 25 et 50mm. Il peut être utilisé au niveau du dossier, soit dans le sens de la hauteur afin de compenser ou corriger une rotation de tronc, soit dans le sens de la largeur afin d'augmenter le confort et la surface d'appui au niveau du dos.



- Biseau fessier 205 x 205 x 25 (mm)      SAP4301      60 €

Le biseau fessier (cale d'obliquité) peut compenser une perte de tonus des muscles fessiers ou diminuer une obliquité du bassin.



- Butée d'abduction      Choix de la taille:  Butée anthracite rigide 175 x 105 x 70 (mm)      SAP4401      45 €  
 Butée souple 175 x 105 x 70 (mm)      SAP4406

La butée d'abduction est destinée à contrôler l'adduction des membres inférieurs.



- Butée Sacro-lombaire anthracite 255 x 240 x 25 (mm)      SAP4601      39 €

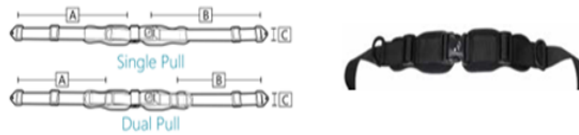
La butée sacro lombaire est placée dans la partie inférieure du dossier. Elle permet d'améliorer la répartition des pressions sur l'ensemble du dos lors d'une hyper lordose, et favorise l'antéversion du bassin.



- Appui pelvien , la paire      SAP4801      70 €

**OPTIONS D'ASSISE**

- Ceinture pelvienne 2 points      91 €



**Choix de la taille obligatoire**

**Textile Structuré**



T	Ref.	Pull Type	A (cm)	B (cm)	C (cm)
<input type="checkbox"/> XS	ST-IFPB5121	S. P.	81,3	68,6	2,5
<input type="checkbox"/> XS / S	ST-IFPB6223	D. P.	61,0	61,0	2,5
<input type="checkbox"/> M / L	ST-IFPB5223	S. P.	81,3	68,6	3,8
<input type="checkbox"/> M / L	ST-IFPB5224	D. P.	61,0	61,0	3,8
<input type="checkbox"/> L / XL	ST-IFPB6325	S. P.	81,3	68,6	5,1

- Ceinture pelvienne 4 points verrouillage simple pression      126 €



**Choix de la taille obligatoire**

**Textile Structuré**








TAILLES	Ref.	A (cm)	B (cm)	C (cm)	D (cm)	Pad
XS	ST-IFPB5141	S. P.	81,3	6,6	50,8	2,5    11,4
S	ST-IFPB5242	S. P.	81,3	6,6	50,8	3,8    13,9
M	ST-IFPB5243	S. P.	81,3	6,6	50,8	3,8    19,0
L	ST-IFPB5244	S. P.	31,3	6,6	50,8	3,8    24,1

OPTIONS D'ASSISE (suite)					
<input type="checkbox"/>	Housse de coussin d'assise supplémentaire Coolcore				110 €
<input type="checkbox"/>	Housse de coussin d'assise anti-incontinence				60 €
<input type="checkbox"/>	Cale-cuisse Unilink droit (Prochainement)	<input type="checkbox"/> 4"x4" <input type="checkbox"/> 4"x8" <input type="checkbox"/> 4"x12"		UTT6A1260000 + UT800000-Q + UTP544056100 (4x4) UTP548056100 (4x8) UTP54D056100(4x12)	220 €
<input type="checkbox"/>	Cale-cuisse Unilink gauche (Prochainement)	<input type="checkbox"/> 4"x4" <input type="checkbox"/> 4"x8" <input type="checkbox"/> 4"x12"			220 €
<input type="checkbox"/>	Plot d'abduction escamotable, avec coussins ajustable en angle, hauteur et profondeur. Ref: MTHW-660 + MTMD-42				400 €

DOSSIER RIGIDE																																																																																																											
ALBR_____	<table border="1"> <thead> <tr> <th colspan="2"></th> <th colspan="7">Largeur</th> </tr> <tr> <th colspan="2"></th> <th>Pouces</th> <th>12</th> <th>13</th> <th>14</th> <th>15</th> <th>16</th> <th>17</th> <th>18</th> </tr> <tr> <th rowspan="2">Hauteur</th> <th></th> <th>Cm</th> <td>30</td> <td>33</td> <td>36</td> <td>38</td> <td>41</td> <td>43</td> <td>46</td> </tr> <tr> <th>Largeur thoracique (cm)</th> <td>24</td> <td>27</td> <td>32</td> <td>35</td> <td>36</td> <td>39</td> <td>42</td> <td></td> </tr> <tr> <th colspan="10">GALBE DEEP 10CM</th> </tr> <tr> <td>Low</td> <td>10</td> <td>25,4</td> <td><input type="checkbox"/></td> <td><input type="checkbox"/></td> <td><input type="checkbox"/></td> <td><input type="checkbox"/></td> <td><input type="checkbox"/></td> <td><input type="checkbox"/></td> <td><input type="checkbox"/></td> </tr> <tr> <td>Medium</td> <td>13</td> <td>33</td> <td></td> <td></td> <td></td> <td><input type="checkbox"/></td> <td><input type="checkbox"/></td> <td><input type="checkbox"/></td> <td></td> </tr> <tr> <th colspan="10">GALBE EXTRA DEEP 15CM</th> </tr> <tr> <th>Hauteur</th> <th>Largeur thoracique (cm)</th> <td></td> <td></td> <td></td> <td></td> <td></td> <td>39</td> <td>42</td> <td>45</td> </tr> <tr> <td>Medium</td> <td>13</td> <td>33</td> <td></td> <td></td> <td></td> <td><input type="checkbox"/></td> <td><input type="checkbox"/></td> <td><input type="checkbox"/></td> <td></td> </tr> </thead></table>										Largeur									Pouces	12	13	14	15	16	17	18	Hauteur		Cm	30	33	36	38	41	43	46	Largeur thoracique (cm)	24	27	32	35	36	39	42		GALBE DEEP 10CM										Low	10	25,4	<input type="checkbox"/>	<input type="checkbox"/>	<input type="checkbox"/>	<input type="checkbox"/>	<input type="checkbox"/>	<input type="checkbox"/>	<input type="checkbox"/>	Medium	13	33				<input type="checkbox"/>	<input type="checkbox"/>	<input type="checkbox"/>		GALBE EXTRA DEEP 15CM										Hauteur	Largeur thoracique (cm)						39	42	45	Medium	13	33				<input type="checkbox"/>	<input type="checkbox"/>	<input type="checkbox"/>		690 €
		Largeur																																																																																																									
		Pouces	12	13	14	15	16	17	18																																																																																																		
Hauteur		Cm	30	33	36	38	41	43	46																																																																																																		
	Largeur thoracique (cm)	24	27	32	35	36	39	42																																																																																																			
GALBE DEEP 10CM																																																																																																											
Low	10	25,4	<input type="checkbox"/>	<input type="checkbox"/>	<input type="checkbox"/>	<input type="checkbox"/>	<input type="checkbox"/>	<input type="checkbox"/>	<input type="checkbox"/>																																																																																																		
Medium	13	33				<input type="checkbox"/>	<input type="checkbox"/>	<input type="checkbox"/>																																																																																																			
GALBE EXTRA DEEP 15CM																																																																																																											
Hauteur	Largeur thoracique (cm)						39	42	45																																																																																																		
Medium	13	33				<input type="checkbox"/>	<input type="checkbox"/>	<input type="checkbox"/>																																																																																																			

<input checked="" type="checkbox"/>	BR1103 - 2 Points (20° d'inclinaison) (Possibilité de réglage en angle en largeur et en profondeur) 570 grammes				
<input type="checkbox"/>	BR6006 - Kit pour transport en véhicule option obligatoire (pour fixations 2 points)				
<input type="checkbox"/>	BR6005 - Kit pour transport en véhicule option obligatoire (quick release)				

HARNAIS ET CEINTURES DE POSITIONNEMENT	
	<b>Compensation</b> Un montage souple et détendu simplifiant le réglage en toute sécurité
	<b>Boucles pivotantes</b> Les boucles pivotantes sur les sangles de fixations inférieures permettent un ajustement automatique en conservant l'angle de fixation initial pour un confort optimal.
	<b>Textile Dynamique</b> Le matériau dynamique i-Fit offre plus de souplesse dans le positionnement. Il donne à l'utilisateur une liberté de mouvement, tout de même limitée, encourageant un retour à la position initiale.
	<b>Textile Structuré</b> Le matériau structuré i-Fit est plus résistant, il résiste aux tensions élevées et permet un maintien plus strict de la posture
	<b>Ajustement en longueur</b> Permet un réglage précis des boucles d'ajustements sur toute la longueur tout en assurant un maintien du positionnement

**HARNAIS ET CEINTURES** Harnais classique

139 €

**Choix de la taille obligatoire****Textile Dynamique**

T	Ref.	A (cm)	B (cm)	C (cm)	D (cm)	E (cm)	F (cm)	G (cm)	H (cm)	
<input type="checkbox"/>	XS	ST-IFPS1101	<b>19,0</b>	<b>32,0</b>	<b>5,0</b>	<b>9,0</b>	<b>19,0</b>	<b>9,0</b>	<b>7,5</b>	<b>5,0</b>
nd	S	ST-IFPS1102	<b>21,5</b>	<b>39,0</b>	<b>5,0</b>	<b>11,5</b>	<b>23,0</b>	<b>10,0</b>	<b>10,0</b>	<b>5,0</b>
<input type="checkbox"/>	M	ST-IFPS1103	<b>24,0</b>	<b>38,0</b>	<b>5,0</b>	<b>14,0</b>	<b>28,0</b>	<b>13,0</b>	<b>13,0</b>	<b>7,0</b>
<input type="checkbox"/>	L	ST-IFPS1104	<b>26,5</b>	<b>57,0</b>	<b>5,0</b>	<b>16,5</b>	<b>33,0</b>	<b>15,0</b>	<b>15,0</b>	<b>9,0</b>
<input type="checkbox"/>	XL	ST-IFPS1105	<b>29,0</b>	<b>65,0</b>	<b>6,0</b>	<b>16,5</b>	<b>35,5</b>	<b>18,0</b>	<b>18,0</b>	<b>11,5</b>

**Textile Structuré**

T	Ref.	A (cm)	B (cm)	C (cm)	D (cm)	E (cm)	F (cm)	G (cm)	H (cm)	
<input type="checkbox"/>	XS	ST-IFPS1201	<b>19,0</b>	<b>32,0</b>	<b>5,0</b>	<b>9,0</b>	<b>19,0</b>	<b>9,0</b>	<b>7,5</b>	<b>5,0</b>
<input type="checkbox"/>	S	ST-IFPS1202	<b>21,5</b>	<b>39,0</b>	<b>5,0</b>	<b>11,5</b>	<b>23,0</b>	<b>10,0</b>	<b>10,0</b>	<b>5,0</b>
nd	M	ST-IFPS1203	<b>24,0</b>	<b>38,0</b>	<b>5,0</b>	<b>14,0</b>	<b>28,0</b>	<b>13,0</b>	<b>13,0</b>	<b>7,0</b>
<input type="checkbox"/>	L	ST-IFPS1204	<b>26,5</b>	<b>57,0</b>	<b>5,0</b>	<b>16,5</b>	<b>33,0</b>	<b>15,0</b>	<b>15,0</b>	<b>9,0</b>
<input type="checkbox"/>	XL	ST-IFPS1205	<b>29,0</b>	<b>65,0</b>	<b>6,0</b>	<b>16,5</b>	<b>35,5</b>	<b>18,0</b>	<b>18,0</b>	<b>11,5</b>

 Harnais classique "ZIPPER"

139 €

**Choix de la taille obligatoire****Textile Dynamique**

T	Ref.	A (cm)	B (cm)	C (cm)	D (cm)	E (cm)	F (cm)	G (cm)	H (cm)	
<input type="checkbox"/>	S	IFPS3102	<b>19,0</b>	<b>32,0</b>	<b>5,0</b>	<b>9,0</b>	<b>19,0</b>	<b>9,0</b>	<b>7,5</b>	<b>5,0</b>
<input type="checkbox"/>	M	IFPS3103	<b>24,0</b>	<b>38,0</b>	<b>5,0</b>	<b>14,0</b>	<b>28,0</b>	<b>13,0</b>	<b>13,0</b>	<b>7,0</b>
<input type="checkbox"/>	L	IFPS3104	<b>26,5</b>	<b>57,0</b>	<b>5,0</b>	<b>16,5</b>	<b>33,0</b>	<b>15,0</b>	<b>15,0</b>	<b>9,0</b>
<input type="checkbox"/>	XL	IFPS3105	<b>29,0</b>	<b>65,0</b>	<b>6,0</b>	<b>16,5</b>	<b>35,5</b>	<b>18,0</b>	<b>18,0</b>	<b>11,5</b>

 Harnais classique "ZIPPER" (suite)

139 €

**Textile Structuré**

TAILLES	REF	A (cm)	B (cm)	C (cm)	D (cm)	E (cm)	F (cm)	G (cm)	H (cm)	
<input type="checkbox"/>	S	IFPS3202	<b>19,0</b>	<b>32,0</b>	<b>5,0</b>	<b>9,0</b>	<b>19,0</b>	<b>9,0</b>	<b>7,5</b>	<b>5,0</b>
<input type="checkbox"/>	M	IFPS3203	<b>24,0</b>	<b>38,0</b>	<b>5,0</b>	<b>14,0</b>	<b>28,0</b>	<b>13,0</b>	<b>13,0</b>	<b>7,0</b>
<input type="checkbox"/>	L	IFPS3204	<b>26,5</b>	<b>57,0</b>	<b>5,0</b>	<b>16,5</b>	<b>33,0</b>	<b>15,0</b>	<b>15,0</b>	<b>9,0</b>

**HARNAIS ET CEINTURES DE POSITIONNEMENT (Suite)** Harnais coutour

139 €

**Choix de la taille obligatoire****Textile Dynamique**

T	Ref.	A (cm)	B (cm)	C (cm)	D (cm)	E (cm)	F (cm)	G (cm)	H (cm)
<input type="checkbox"/> XS	IFPS2101	<b>19,0</b>	<b>32,0</b>	<b>5,0</b>	<b>9,0</b>	<b>19,0</b>	<b>2,5</b>	<b>9,0</b>	<b>3,0</b>
<input type="checkbox"/> S	IFPS2102	<b>21,5</b>	<b>39,0</b>	<b>5,0</b>	<b>11,5</b>	<b>23,0</b>	<b>2,5</b>	<b>11,0</b>	<b>4,5</b>
<input type="checkbox"/> M	IFPS2103	<b>24,0</b>	<b>38,0</b>	<b>5,0</b>	<b>14,0</b>	<b>28,0</b>	<b>2,5</b>	<b>13,0</b>	<b>6,0</b>
<input type="checkbox"/> L	IFPS2104	<b>26,5</b>	<b>57,0</b>	<b>5,0</b>	<b>16,5</b>	<b>33,0</b>	<b>3,0</b>	<b>15,0</b>	<b>9,0</b>
<input type="checkbox"/> XL	IFPS2105	<b>29,0</b>	<b>65,0</b>	<b>6,0</b>	<b>16,5</b>	<b>35,5</b>	<b>4,0</b>	<b>18,0</b>	<b>11,5</b>

**Textile Structuré**

T	REF	A (cm)	B (cm)	C (cm)	D (cm)	E (cm)	F (cm)	G (cm)	H (cm)
<input type="checkbox"/> XS	IFPS2201	<b>19,0</b>	<b>32,0</b>	<b>5,0</b>	<b>9,0</b>	<b>19,0</b>	<b>2,5</b>	<b>9,0</b>	<b>3,0</b>
<input type="checkbox"/> S	IFPS2202	<b>21,5</b>	<b>39,0</b>	<b>5,0</b>	<b>11,5</b>	<b>23,0</b>	<b>2,5</b>	<b>11,0</b>	<b>4,5</b>
<input type="checkbox"/> M	IFPS2203	<b>24,0</b>	<b>38,0</b>	<b>5,0</b>	<b>14,0</b>	<b>28,0</b>	<b>2,5</b>	<b>13,0</b>	<b>6,0</b>
<input type="checkbox"/> L	IFPS2204	<b>26,5</b>	<b>57,0</b>	<b>5,0</b>	<b>16,5</b>	<b>33,0</b>	<b>3,0</b>	<b>15,0</b>	<b>9,0</b>
<input type="checkbox"/> XL	IFPS2205	<b>29,0</b>	<b>65,0</b>	<b>6,0</b>	<b>16,5</b>	<b>35,5</b>	<b>4,0</b>	<b>18,0</b>	<b>11,5</b>

 Harnais d'épaule Y straps

126 €

**Choix de la taille obligatoire****Textile Dynamique**

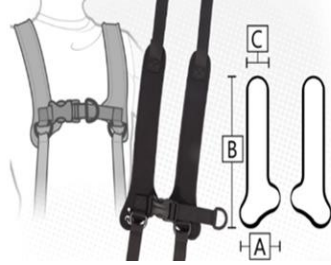
T	Ref.	A (cm)	B (cm)	C (cm)
<input type="checkbox"/> S	ST-IFYS3102	<b>48,3</b>	<b>20,3</b>	<b>5,1</b>
<input type="checkbox"/> M	ST-IFYS3103	<b>55,9</b>	<b>22,9</b>	<b>6,4</b>
<input type="checkbox"/> L	ST-IFYS3104	<b>63,5</b>	<b>27,9</b>	<b>6,4</b>

 Harnais d'épaule Y straps

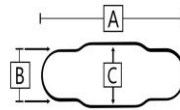
126 €

**Textile Structuré**

T	Ref.	A (cm)	B (cm)	C (cm)
<input type="checkbox"/> M	ST-IFYS3202	<b>48,3</b>	<b>20,3</b>	<b>5,1</b>
<input type="checkbox"/> L	ST-IFYS3203	<b>55,9</b>	<b>22,9</b>	<b>6,4</b>

**HARNAIS ET CEINTURES DE POSITIONNEMENT (Suite)** Harnais d'épaule style "H" 126 €**Choix de la taille obligatoire**  
Textile Structuré

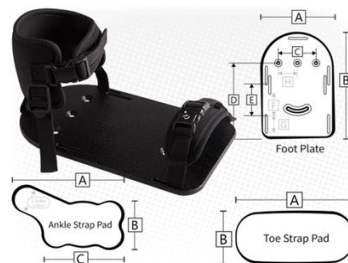
T	Ref.	A (cm)	B (cm)	C (cm)
<input type="checkbox"/> M	ST-IFHH5203	<b>9,5</b>	<b>34,9</b>	<b>6,4</b>

 Ceinture thoracique chest straps 94 €**Choix de la taille obligatoire**

Textile Dynamique



T	Ref.	A (cm)	B (cm)	C (cm)
<input type="checkbox"/> XS	ST-IFCS4111	<b>35,5</b>	<b>7,1</b>	<b>8,9</b>
<input type="checkbox"/> S	ST-IFCS4112	<b>40,4</b>	<b>7,1</b>	<b>9,5</b>
<input type="checkbox"/> M	ST-IFCS4113	<b>45,7</b>	<b>7,9</b>	<b>10,1</b>
<input type="checkbox"/> L	ST-IFCS4114	<b>53,3</b>	<b>7,9</b>	<b>11,4</b>
<input type="checkbox"/> XL	ST-IFCS4115	<b>58,4</b>	<b>8,3</b>	<b>12,0</b>

 Palette positionnement de pied (unitaire) 79 €

TAILLES	Ref.	A (cm)	B (cm)	C (cm)	D (cm)	E (cm)	F (cm)	G (cm)	H (cm)
<input type="checkbox"/> S	ST-IFPB51445	<b>12,1</b>	<b>19,7</b>	<b>7,6</b>	<b>14,0</b>	<b>5,1</b>	<b>3,2</b>	<b>3,2</b>	<b>3,8</b>



**APPUI-TÊTE STEALTH**

- CONFORT PLUS *(S'installe sur un dossier ADI, sélection obligatoire section DOSSIER RIGIDE)* 440 €
- Taille S  
L: 24cm x H: 15cm  
ST-CP08CCFPM + ST-UHB3D33200
  - Taille M  
L: 28cm x H: 15cm  
ST-CP10CCFPM-Q + ST-UHB3D33200
- Support d'appui tête **escamotable** "ST-UHB3D232FD remplace ST-UHB3D33199" 85 €



- Autres appui-tête:

Il vous est possible d'utiliser d'autres types ou tailles d'appui tête, pour cela veuillez vous référer à la fiche de mesure spécifique puis noter ci-dessous la référence et le tarif public [Fiche mesure appui tête](#)

**COMMENTAIRES:**