



### INFORMATIONS DE COMMANDE

Nom du distributeur : \_\_\_\_\_

Contact commercial + email et ligne directe : \_\_\_\_\_

Référence de commande : \_\_\_\_\_

Adresse de livraison : \_\_\_\_\_

Date de commande : \_\_\_\_\_

### CARACTERISTIQUES

- |   |  |  |
|---|--|--|
| <input checked="" type="radio"/> Assise TBFlex  | <input checked="" type="radio"/> Electronique QLOGIC3e                   | <input checked="" type="radio"/> Garde boue                    |
| <input checked="" type="radio"/> Dossier Proseating Coolcore                          | <input checked="" type="radio"/> Kit éclairage Fender                    | <input checked="" type="radio"/> Poids max utilisateur : 136kg |
| <input checked="" type="radio"/> Inclinaison électrique de dossier 40°, de 85° à 125° | <input checked="" type="radio"/> 2 moteurs 350w/4 pôles                  | <input checked="" type="radio"/> Vitesse jusqu'à 10km/h        |
| <input checked="" type="radio"/> Inclinaison électrique de l'assise 0°-50°            | <input checked="" type="radio"/> 2 batteries 75Ah                        | <input checked="" type="radio"/> Coussin d'assise standard     |
| <input checked="" type="radio"/> Relève-jambes séparés électrique                     | <input checked="" type="radio"/> Profondeur d'assise modulable : 15"-20" | <input checked="" type="radio"/> Largeur d'assise : 15"-20"    |
| <input checked="" type="radio"/> Lift électrique 30cm                                 | <input checked="" type="radio"/> Largeur hors-tout : 62cm                | <input checked="" type="radio"/> Longueur h-t : 85cm (hors RP) |

choix possible

pré-sélection de configuration

BASE	REFERENCE	CODE LPP	PP TTC
<input checked="" type="checkbox"/> 4FRONT2 AA2 FULL POWER	4FRONT2	9178202	7 876,00 €
<input checked="" type="checkbox"/> Accroches-taxi pour rail d'assise 'occupied transit ready'	MEC1909905		-
<input checked="" type="checkbox"/> Forfait acheminement et livraison	Forfait transport		42,00 €

### BATTERIES LEAD CARBON - USAGE INDIQUÉ POUR LES DÉPLACEMENTS INTENSIFS

<input type="checkbox"/> BATTERIES LEOCH, performance et durabilité	HRCL		160,00 €
---	------	--	----------

### EXTENSION DE GARANTIE

<input type="checkbox"/> Extension de garantie (2 ans supplémentaires hors batteries) voir conditions auprès du conseiller technique			2 000,00 €
--	--	--	------------

### ASSISE STEALTH

<input type="checkbox"/> Assise de positionnement Stealth standard	<a href="#">Merci de joindre la fiche Pack Stealth - Assise modulaire std</a>		838,47 €
<input type="checkbox"/> Assise de positionnement Stealth Full	<a href="#">Merci de joindre la fiche Pack Stealth - Assise modulaire Full</a>		1 050,00 €

### COLORIS CHASSIS

<input type="checkbox"/> Noir Back in black (brillant)	●	DGN2101587-PBK1	-
<input type="checkbox"/> Rouge Red corvette	●	DGN2101587-PRD1	-
<input type="checkbox"/> Vert Green Machine	●	DGN2101587-PGN11	-
<input type="checkbox"/> Bleu Electric blue	●	DGN2101587-PBU9	-
<input type="checkbox"/> Jaune Lemon crush	●	DGN2101587-PYL4	450 €
<input type="checkbox"/> Noir Night train (mat)	●	DGN2101587-PBK3	450 €
<input type="checkbox"/> Rose Raspberry beret	●	DGN2101587-PPK4	450 €
<input type="checkbox"/> Gris Grey Street	●	DGN2101587-PSL3	450 €
<input type="checkbox"/> Violet Deep Purple	●	DGN2101587-PPR5	450 €
<input type="checkbox"/> Vert Military Green	●	DGN2101587-PGN8	450 €
<input type="checkbox"/> Bleu Midnight blue	●	DGN2101587-PBU10	450 €

### BOITIER DE COMMANDE






<input checked="" type="checkbox"/> Pantographe réversible et escamotable droite/gauche à chaîne	MEC2101689		-
Montage pantographe <input checked="" type="checkbox"/> à droite <input type="checkbox"/> à gauche			
<input type="checkbox"/> Commande tierce-personne	CTL137822 (NE+) CTL143981 (QL3/3e)	9384670	715 €
<input type="checkbox"/> Déplacement boitier principal au dossier	SOF	9384551	290 €



### ELECTRONIQUE









<input checked="" type="checkbox"/> QLOGIC 3 lite	CTL1810671 (idem avec kit éclairage)		-
<input type="checkbox"/> Option : Adaptateur magnétique pour prise XLR manipulateur QL3 Lite	ELE2103635		98 €
<input type="checkbox"/> QLOGIC 3	CTL143976 ; CTL143977 (éclairage)		445 €

### ROUES

<input checked="" type="checkbox"/> Roues motrices pneumatiques 14"	WHLASMB1824		-
<input type="checkbox"/> Roues motrices bandages 14"	WHLASMB1823		200 €

DOSSIER								
<input checked="" type="checkbox"/>	Dossier ProSeating, Standard Contour Back, Stealth Coolcore		PRO.211.XXX.ST					-
<input type="checkbox"/>	Dossier souple réglable en tension + barre d'accessoires		MEC160684/MEC160685/MEC143975					190 €
<input type="checkbox"/>	Dossier ajustable en largeur		DGN152403 + CUS163855 / 856 / 857					235 €
<input type="checkbox"/>	Paire de cale-tronc Stealth Unilink, 3"x5" (7,6 cm x 12,5cm)		ULP535050320 + ULS2510F-L, ULS2510F-R + UIMBKI090					560 €
<input type="checkbox"/>	Paire de cale-tronc Stealth Unilink, 4"x6" (10cmx14cm)		ULP546050320 + ULS2510F-L, ULS2510F-R + UIMBKI090					560 €
<input type="checkbox"/>	Dossier PROSEATING, ACTIVE CONTOUR COOLCORE HAUTEUR 50CM							260 €
	<i>Dossier rigide avec galbe profond. largeur identique à la taille d'assise</i>							
	<input type="checkbox"/>	15" (38cm)	PRO.315.138.ST	<input type="checkbox"/>	18" (45,7cm)	PRO.315.146.ST		
	<input type="checkbox"/>	16" (40,6cm)	PRO.315.140.ST	<input type="checkbox"/>	19" (48,3cm)	PRO.315.148.ST		
	<input type="checkbox"/>	17" (43,2cm)	PRO.315.144.ST	<input type="checkbox"/>	20" (50,8cm)	PRO.315.150.ST		
<input type="checkbox"/>	Dossier PROSEATING, EXTRA DEEP CONTOUR COOLCORE HAUTEUR 50CM (prochainement)							390 €
	<i>Dossier rigide avec galbe profond. largeur identique à la taille d'assise</i>							
	<input type="checkbox"/>	15" (38cm)		<input type="checkbox"/>	18" (45,7cm)			
	<input type="checkbox"/>	16" (40,6cm)		<input type="checkbox"/>	19" (48,3cm)			
	<input type="checkbox"/>	17" (43,2cm)		<input type="checkbox"/>	20" (50,8cm)			
<input type="checkbox"/>	Dossier PROSEATING, ACTIVE FLEX COOLCORE HAUTEUR 50CM							748 €
	<i>Dossier semi rigide avec galbe ajustable. largeur identique à la taille d'assise</i>							
	<input type="checkbox"/>	15" (38cm)	PRO.345.138.ST	<input type="checkbox"/>	18" (45,7cm)	PRO.345.146.ST		
	<input type="checkbox"/>	16" (40,6cm)	PRO.345.140.ST	<input type="checkbox"/>	19" (48,3cm)	PRO.345.148.ST		
	<input type="checkbox"/>	17" (43,2cm)	PRO.345.144.ST	<input type="checkbox"/>	20" (50,8cm)	PRO.345.150.ST		
	<input type="checkbox"/>	Support d'appui tête pour dossier 15"			ST-OBCASMS-Q			
	<input type="checkbox"/>	Support d'appui tête pour dossier 16" et plus			ST-OBCASMM-Q			
TAILLE D'ASSISE								
			Largeur					
			15" (38cm)	16" (40,6cm)	17" (43,2cm)	18" (45,7cm)	19" (48,3cm)	20" (50,8cm)
Profondeur	<input type="checkbox"/>	15" (38cm)	<input type="checkbox"/>	<input type="checkbox"/>	<input type="checkbox"/>	<input type="checkbox"/>	<input type="checkbox"/>	<input type="checkbox"/>
	<input type="checkbox"/>	16" (40,6cm)	<input type="checkbox"/>	<input type="checkbox"/>	<input type="checkbox"/>	<input type="checkbox"/>	<input type="checkbox"/>	<input type="checkbox"/>
	<input type="checkbox"/>	17" (43,2cm)	<input type="checkbox"/>	<input type="checkbox"/>	<input type="checkbox"/>	<input type="checkbox"/>	<input type="checkbox"/>	<input type="checkbox"/>
	<input type="checkbox"/>	18" (45,7cm)	<input type="checkbox"/>	<input type="checkbox"/>	<input type="checkbox"/>	<input type="checkbox"/>	<input type="checkbox"/>	<input type="checkbox"/>
	<input type="checkbox"/>	19" (48,3cm)	<input type="checkbox"/>	<input type="checkbox"/>	<input type="checkbox"/>	<input type="checkbox"/>	<input type="checkbox"/>	<input type="checkbox"/>
	<input type="checkbox"/>	20" (50,8cm)	<input type="checkbox"/>	<input type="checkbox"/>	<input type="checkbox"/>	<input type="checkbox"/>	<input type="checkbox"/>	<input type="checkbox"/>
<input type="checkbox"/>	Paire de cale-cuisses Stealth Unilink, 4"x4" (10cmx10cm)		UTP544056100+2x UTT6A126000 + UT800000-Q					560 €
<input type="checkbox"/>	Paire de cale-cuisses Stealth Unilink, 4"x8" (10cmx20cm)		UTP548056100+2x UTT6A126000 + UT800000-Q					560 €
APPUI-TÊTE								
<input checked="" type="checkbox"/>	Appui-tête Stealth TBFlex							-
<input type="checkbox"/>	Appui-tête confort plus taille S 8"		HMO475-17M + CP08CCFPM-Q					360 €
<input type="checkbox"/>	Appui-tête confort plus taille M 10"		HMO475-17M + CP10CCFPM-Q					360 €
<input type="checkbox"/>	Appui-tête confort plus taille L 14"		HMO475-17M + CP14CCFPM-Q					360 €
<input type="checkbox"/>	Appui-tête Tri confort plus taille L (3 x 13x13)		ACP150M + HMO475-17M					530 €
<input type="checkbox"/>	Autres appui-tête:							
	<i>Il vous est possible d'utiliser d'autres types ou tailles d'appui tête, pour cela veuillez vous référer à la fiche de mesure spécifique puis noter ci-dessous la référence et le tarif public</i>							
	<a href="#">Fiche mesure appui tête</a> 							
COUSSIN D'ASSISE								
<input checked="" type="checkbox"/>	Coussin d'assise standard							-
<input type="checkbox"/>	TruComfort 2 SPP		TC2SPP					390 €
<input type="checkbox"/>	Solution SPP Coolcore		SOLSPP					390 €
<input type="checkbox"/>	Essence SPP Coolcore		ESSSPP					390 €
<input type="checkbox"/>	Spectrum Gel SPP Coolcore		SPCGSPP					390 €
<input type="checkbox"/>	Glacial SP Coolcore		GLSP					390 €
	<i>La taille du coussin correspond à la largeur et la profondeur sélectionnées. Attention, vérifier en page 4 que la taille souhaitée existe pour le coussin sélectionné</i>							
<input type="checkbox"/>	Autres coussins d'assise ou accessoires disponibles							
	<a href="#">Fiche de mesure coussins</a> 							
	Référence du coussin ou housse :		Tarif:			€		

HAUTEUR D'ASSISE			
Hauteur d'assise :		<input checked="" type="checkbox"/> 45,7cm <input type="checkbox"/> 48,2cm <input type="checkbox"/> 50,7cm	
RELEVES-JAMBES SEPARES			
<input type="checkbox"/>	Relève-jambes électriques séparés*	MOT1800941 + MEC153735 + SCRSHFH1203 + MEC1909391 + MEC1909392 + SCRHHCS1322 + FRMASMB7879 + FRMAMSMB7878	-
INDISPENSABLE: veuillez choisir ci-dessous la taille des relève-jambes séparés (manuels ou électriques)			
obligatoire	<input type="radio"/> Tubes		
	<input checked="" type="checkbox"/> 29-43 cm	Upper standard RIG2103320 + Lower standard MEC1903300 manuel	
	<input type="checkbox"/> 37-56 cm	Upper standard RIG2103323 + Lower standard MEC1903300 électrique	
		Upper long RIG2103321 + Lower long MEC1904114 manuel	
		Upper long RIG2103322 + Lower long MEC1904114 électrique	
<input type="radio"/> Palettes			
	<input type="checkbox"/> 12 x 17,5cm	Conseillé pour assises largeur 14"-16"	MEC2008389
	<input checked="" type="checkbox"/> 15 x 17,5cm	Conseillé pour assises largeur 16" et >	MEC8008388
REPOSE-PIEDS SEPARES			
<input type="checkbox"/>	Repose-pieds escamotables	RIG1610270 + RIG1702200	210 €
Hauteur palettes/plaque réglable de 31 à 41cm		<a href="#">livré non monté</a>	
RELEVES-JAMBES CENTRAUX			
<input type="checkbox"/>	Relève-jambes électrique central à compensation**	RIGASMB7120030 ou RIG131138 avec lift	670 €
Hauteur palette/plaque réglable de 27 à 42 cm/ Poids max utilisateur : 100kg			
<input type="checkbox"/>	Relève-jambes électrique central à compensation et réglable électriquement en hauteur (ASL)**	AFP-TBFLEX16-18 ou AFP-TB3LIFT avec lift	1 060 €
Hauteur palette/plaque réglable de 27 à 42 cm / Poids max utilisateur : 100kg			
INDISPENSABLE: veuillez choisir ci-dessous la taille du relevé jambes central (manuel ou électrique)			
obligatoire	<input checked="" type="radio"/> Appui-mollet <input checked="" type="checkbox"/> 6"x6" (15cm x 15cm) RIGASMB7120018 <input type="checkbox"/> 8"x8" (20cm x 20cm) RIGASMB7120019	Préciser UL = cm	
	<input type="radio"/> Potences 10"-16" Palettes <input type="checkbox"/> 5"x6" (13x15cm) RIG150206 <input type="checkbox"/> 5"x8" (13x20cm) RIG150203 <input checked="" type="checkbox"/> 5"x11" (13x28cm) RIG150212	réglage plaque d'assise 28 à 43cm	
	<input type="radio"/> Potences 13"-19" Palettes <input type="checkbox"/> 5"x6" (13x15cm) RIG151505 <input type="checkbox"/> 5"x8" (13x20cm) RIG151506 <input type="checkbox"/> 5"x11" (13x28cm) RIG151508	réglage plaque d'assise 34 à 50cm	
EXTENSIONS ET CONNECTEURS DE PALETTES UNIQUEMENT POUR RELEVES JAMBES CENTRAUX			
Spécifique central	<input type="checkbox"/> Extensions latérales de palettes (la paire) 8"	RIG152517	75 €
	<input type="checkbox"/> Extensions latérales de palettes (la paire) 11"	RIG152518	75 €
	<input type="checkbox"/> Extensions de palettes avant (la paire)	RIG152519 n.c.: RIG152517 & RIG152518	75 €
	<input type="checkbox"/> Connecteur de palettes central	RIGASMB7120023	45 €
	<input type="checkbox"/> Rebords latéraux externes (la paire)		
	<input type="checkbox"/> Pour palettes longueur 8" (h 2,5cm)	RIG152510	55 €
<input type="checkbox"/> Pour palettes longueurs 8" et 11" (h 2,5cm)	RIG152516	55 €	
OPTIONS ET INTERFACES COMPATIBLES Q-LOGIC 3			
Si commande spéciale, sélectionner le contrôle d'environnement ou le boîtier SCIM			
<input type="checkbox"/>	Contrôle d'environnement + flexible 	CTL143979 + DWR1010D446	1 590 €
Montage côté opposé au manipulateur			
<input type="checkbox"/>	Boîtier SCIM	CTL137626	650 €
<input type="checkbox"/>	Caméra de recul 	MEC1910365, MEC1906270, ELE2000271, ELE1907290, ELE2000270, ESBLK, MEC154629, ACC123526, HDW134387	590 €
<input type="checkbox"/>	Boîtier 4 fonctions iAccess boutons poussoirs Montage <input type="checkbox"/> D <input type="checkbox"/> G	CTL144009	690 €
<input type="checkbox"/>	Boîtier 4 fonctions iAccess interrupteurs à bascule Montage <input type="checkbox"/> D <input type="checkbox"/> G	CTL144010	690 €
<input type="checkbox"/>	Kit commande spéciale 1 interrupteur QLogic 3 obligatoire	ESBLK, ES-EXT, ARMS260, MEC154629, ACC123525, SU266, ML210	9384670 715 €
Permet l'utilisation du fauteuil et de ses fonctionnalités à l'aide d'une simple pression sur 1 contacteur. La commande peut être montée et actionnée, au genou, à la tête, ou à l'accoudoir.			
AUTRES OPTIONS ET ACCESSOIRES			
<input type="checkbox"/>	Equipement route	CTL143986	590 €
<input type="checkbox"/>	Elargisseurs d'accoudoirs TB Flex (la paire)	MEC1701630 x2	Non compatible accoudoirs relevables 120 €
<input type="checkbox"/>	Accoudoir relevable droit, réglable en hauteur	MEC1906768	Non compatibles tablette escamotable / NC iAccess 95 €
<input type="checkbox"/>	Accoudoir relevable gauche, réglable en hauteur	MEC1906767	95 €

<input type="checkbox"/>	Accoudoirs relevables et amovibles (la paire)	FRMASMB7062+FRMASMB7063		500 €
			Non compatible ceinture à enrouleur	
<input type="checkbox"/>	Manchettes d'accoudoirs 35cm gel (la paire)	ARM136408 x2		260 €
			Non compatible accoudoirs relevables et amovibles MEC1906767/8	
<input type="checkbox"/>	Ceinture à enrouleur	IFRB5350		195 €
			Disponible uniquement avec les accoudoirs standards	
<input type="checkbox"/>	Tablette escamotable Escamotage côté : <input type="checkbox"/> Droit <input type="checkbox"/> Gauche	SSLXM010001171; SSLXHD10000060; MEC154629 ; ACC123526		450 €
<input type="checkbox"/>	Protège vêtements (la paire)	ACC125007		240 €
			Disponible uniquement avec les accoudoirs relevables	
<input type="checkbox"/>	Câble de programmation NE+, QLOGIC	DWR1111H068		550 €
<input type="checkbox"/>	Chargeur USB QLOGIC 3	ELE168070		234 €
<input type="checkbox"/>	Chargeur USB sur prise XLR	ACC1704791		49 €
<input type="checkbox"/>	Accroches-taxi pour rail d'assise 'occupied transit ready'	MEC1909905		-
<b>CONTACTEURS</b>				
<input type="checkbox"/>	Egg - coloris <input type="checkbox"/> Noir <input type="checkbox"/> Rouge <input type="checkbox"/> Bleu <input type="checkbox"/> Vert	ES-BLK ES-RED ES-BLU ES-GRN	Quantité : .....	 110 €
<input type="checkbox"/>	Microlite	ML210		190 €
<input type="checkbox"/>	Mini Cup 24	MC210		190 €
<input type="checkbox"/>	Extension de câble pour contacteur	ES-EXT		20 €
<b>EMBOUS DE JOYSTICK</b>				
<input type="checkbox"/>	Champignon	PLSKNCP1008		60 €
<input type="checkbox"/>	Cupule menton	PLSKNCP1009		45 €
<input type="checkbox"/>	Poignée T	PLSKNCP1006		80 €
<input type="checkbox"/>	Boule plastique	PLSKNCP1007		45 €
<input type="checkbox"/>	Balle mousse	PLSKNCP1004		60 €
<input type="checkbox"/>	Barre	PLSKNCP1005		60 €

**Notes et informations utiles**

●LPPR 9178202 : VHP, ELEC, ASSISE ADAPTEE, DOSSIER REGLABLE, VERIN PNEUMATIQUE, PRIDE MOBILITY, 3938,01€ TTC

●LPPR 9384670 : VHP, propulsion électrique, Boitier de commande personnalisé, 714,26€ TTC

●LPPR 9384551 : VHP, propulsion électrique, Déplacement du boitier de commande standard, 35,71€ TTC

●Eco-participation : 7€ HT

●Merci de renseigner l'ensemble des informations nécessaires à la fabrication et aux réglages du fauteuil

●Toute commande reçue incomplète ne pourra être validée en production impliquant de fait un délai de traitement supplémentaire.

●Sauf indication contraire lors de la commande, les sélections "standards" seront validées en production. Toute modification post-production sera à votre charge.

●La sélection d'un relève-jambes électrique implique la sélection obligatoire de la QLogic

●La sélection d'un repose/relève-jambes se fait en remplacement du repose-pied escamotable

●La sélection des accoudoirs relevables MEC1906768 et MEC1906769 augmente la largeur hors-tout de 7,5cm

●La sélection des accoudoirs relevables et amovibles FRMASMB7062+FRMASMB7063 augmente la largeur hors-tout de 3cm

●Un seul coussin d'assise et un seul dossier livrés (hors assise modulaire) / Fender non fournis si *Equipement route* sélectionné, sauf demande expresse

●La sélection d'un appui-tête confort plus implique le remplacement de l'appui-tête standard (un seul appui-tête livré sauf demande expresse)

●Consultez les visuels et vues éclatées sur la plateforme Documoto <https://documoto.digabit.com/ui/>

(Identifiant et mot de passe disponibles sur demande auprès de votre conseiller médico-technique de secteur ou du SAV.)

Vérifiez ci-dessous les tailles existantes pour votre coussin d'assise :

TRU COMFORT 2 SPP		Largeur					
		15" (38cm)	16" (40,6cm)	17" (43,2cm)	18" (45,7cm)	19" (48,3cm)	20" (50,8cm)
Profondeur	15" (38cm)						
	16" (40,6cm)		<input type="checkbox"/>		<input type="checkbox"/>		<input type="checkbox"/>
	17" (43,2cm)	<input type="checkbox"/>	<input type="checkbox"/>	<input type="checkbox"/>	<input type="checkbox"/>	<input type="checkbox"/>	<input type="checkbox"/>
	18" (45,7cm)	<input type="checkbox"/>	<input type="checkbox"/>	<input type="checkbox"/>	<input type="checkbox"/>	<input type="checkbox"/>	<input type="checkbox"/>
	19" (48,3cm)	<input type="checkbox"/>	<input type="checkbox"/>	<input type="checkbox"/>	<input type="checkbox"/>	<input type="checkbox"/>	<input type="checkbox"/>
	20" (50,8cm)	<input type="checkbox"/>	<input type="checkbox"/>	<input type="checkbox"/>	<input type="checkbox"/>	<input type="checkbox"/>	<input type="checkbox"/>

Solution SPP		Largeur				
		16" (40,6cm)	17" (43,2cm)	18" (45,7cm)	19" (48,3cm)	20" (50,8cm)
Profondeur	16" (40,6cm)	<input type="checkbox"/>	<input type="checkbox"/>	<input type="checkbox"/>		<input type="checkbox"/>
	17" (43,2cm)	<input type="checkbox"/>	<input type="checkbox"/>			
	18" (45,7cm)	<input type="checkbox"/>	<input type="checkbox"/>	<input type="checkbox"/>	<input type="checkbox"/>	<input type="checkbox"/>
	19" (48,3cm)	<input type="checkbox"/>	<input type="checkbox"/>	<input type="checkbox"/>	<input type="checkbox"/>	<input type="checkbox"/>
	20" (50,8cm)	<input type="checkbox"/>	<input type="checkbox"/>	<input type="checkbox"/>	<input type="checkbox"/>	<input type="checkbox"/>

Essence SPP		Largeur				
		15" (38cm)	16" (40,6cm)	17" (43,2cm)	18" (45,7cm)	20" (50,8cm)
Profondeur	15" (38cm)	<input type="checkbox"/>				
	16" (40,6cm)	<input type="checkbox"/>	<input type="checkbox"/>	<input type="checkbox"/>	<input type="checkbox"/>	<input type="checkbox"/>
	17" (43,2cm)	<input type="checkbox"/>	<input type="checkbox"/>	<input type="checkbox"/>	<input type="checkbox"/>	<input type="checkbox"/>
	18" (45,7cm)	<input type="checkbox"/>	<input type="checkbox"/>	<input type="checkbox"/>	<input type="checkbox"/>	<input type="checkbox"/>
	20" (50,8cm)		<input type="checkbox"/>	<input type="checkbox"/>	<input type="checkbox"/>	<input type="checkbox"/>

Spectrum Gel SPP		Largeur				
		16" (40,6cm)	17" (43,2cm)	18" (45,7cm)	19" (48,3cm)	20" (50,8cm)
Profondeur	15" (38cm)	<input type="checkbox"/>				
	16" (40,6cm)	<input type="checkbox"/>	<input type="checkbox"/>	<input type="checkbox"/>	<input type="checkbox"/>	<input type="checkbox"/>
	17" (43,2cm)	<input type="checkbox"/>	<input type="checkbox"/>	<input type="checkbox"/>	<input type="checkbox"/>	
	18" (45,7cm)	<input type="checkbox"/>	<input type="checkbox"/>	<input type="checkbox"/>	<input type="checkbox"/>	<input type="checkbox"/>
	19" (48,3cm)	<input type="checkbox"/>	<input type="checkbox"/>	<input type="checkbox"/>	<input type="checkbox"/>	<input type="checkbox"/>
	20" (50,8cm)	<input type="checkbox"/>	<input type="checkbox"/>	<input type="checkbox"/>	<input type="checkbox"/>	<input type="checkbox"/>

Glacial SP		Largeur					
		15" (38cm)	16" (40,6cm)	17" (43,2cm)	18" (45,7cm)	19" (48,3cm)	20" (50,8cm)
Profondeur	15" (38cm)	<input type="checkbox"/>					
	16" (40,6cm)	<input type="checkbox"/>	<input type="checkbox"/>		<input type="checkbox"/>		<input type="checkbox"/>
	17" (43,2cm)	<input type="checkbox"/>		<input type="checkbox"/>		<input type="checkbox"/>	
	18" (45,7cm)		<input type="checkbox"/>	<input type="checkbox"/>	<input type="checkbox"/>	<input type="checkbox"/>	<input type="checkbox"/>
	19" (48,3cm)			<input type="checkbox"/>		<input type="checkbox"/>	
	20" (50,8cm)		<input type="checkbox"/>	<input type="checkbox"/>	<input type="checkbox"/>	<input type="checkbox"/>	<input type="checkbox"/>