

PRIDE
MOBILITY
LIVE YOUR BEST*

Q
QUANTUM®
#1 FOR REHAB POWER

edge
2.0
FULL POWER



INFORMATIONS DE COMMANDE

Nom du distributeur : _____

Contact commercial + email et ligne directe : _____

Référence de commande : _____

Adresse de livraison : _____

Date de commande : _____

CARACTERISTIQUES

<input checked="" type="radio"/> Assise TBFlex	<input checked="" type="radio"/> Electronique QLOGIC3e	<input checked="" type="radio"/> Garde boue
<input checked="" type="radio"/> Dossier ProSeating Coolcore	<input checked="" type="radio"/> Kit éclairage Fender	<input checked="" type="radio"/> Poids max utilisateur : 136kg
<input checked="" type="radio"/> Inclinaison électrique de dossier 40°, de 85° à 125°	<input checked="" type="radio"/> 2 batteries 68Ah	<input checked="" type="radio"/> Vitesse jusqu'à 10km/h
<input checked="" type="radio"/> Inclinaison électrique de l'assise 0°-45°	<input checked="" type="radio"/> 2 moteurs 200-1200w / 2 pôles	<input checked="" type="radio"/> Coussin d'assise standard
<input checked="" type="radio"/> Relève-jambes séparés électrique	<input checked="" type="radio"/> Profondeur d'assise modulable : 38-50,8cm	<input checked="" type="radio"/> Largeur d'assise : 38-50,8cm
<input checked="" type="radio"/> Lift électrique	<input checked="" type="radio"/> Largeur hors-tout : 62cm	<input checked="" type="radio"/> Longueur h-tout : 76cm (hors RP)

choix possible pré-sélection de configuration

BASE	REFERENCE	CODE LPP	PP TTC
<input checked="" type="checkbox"/> EDGE 2.0 FULL POWER AA2	Q6EDGE2.0 ATO	9178202	7 876,00 €
<input checked="" type="checkbox"/> Accroches-taxi pour rail d'assise 'occupied transit ready'	MEC1909905		-
<input checked="" type="checkbox"/> Forfait acheminement et livraison	Forfait transport		42,00 €

BATTERIES LEAD CARBON - USAGE INDIQUÉ POUR LES DÉPLACEMENTS INTENSIFS

<input type="checkbox"/> BATTERIES LEOCH, performance et durabilité	HRCL		160,00 €
---	------	--	----------

EXTENSION DE GARANTIE

<input type="checkbox"/> Extension de garantie (2 ans supplémentaires hors batteries) voir conditions auprès du conseiller technique			1 200,00 €
--	--	--	------------

ASSISE STEALTH

<input type="checkbox"/> Assise de positionnement Stealth standard	Merci de joindre la fiche Pack Stealth - Assise modulaire std		838,47 €
<input type="checkbox"/> Assise de positionnement Stealth Full	Merci de joindre la fiche Pack Stealth - Assise modulaire Full		1 050,00 €

MOTEURS ACCU-TRAC

<input type="checkbox"/> Contrôleur de trajectoire ACCU-TRAC	MOT155715-01 /MOT155716-01		1 095 €
--	----------------------------	--	---------

PREPARATION DAHL

<input type="checkbox"/> Préparation châssis pour Station d'encrage DAHL	DAHL-PREP		950 €
--	-----------	--	-------

COLORIS CHASSIS

<input type="checkbox"/> Rouge Red Corvette	DGN153201-PRD1		-
<input type="checkbox"/> Bleu Electric blue	DGN153201-PBU9		-
<input type="checkbox"/> Orange crush	DGN153201-POR6		-
<input type="checkbox"/> Noir Back in black	DGN152440-PBK1		-

BOITIER DE COMMANDE

<input checked="" type="checkbox"/> Pantographe réversible et escamotable droite/gauche à chaîne	MEC2101689		-
Montage pantographe <input checked="" type="checkbox"/> à droite <input type="checkbox"/> à gauche			
<input type="checkbox"/> Commande tierce-personne	CTL137822 (NE+) CTL143981 (QL3/3e)	9384670	715 €
<input type="checkbox"/> Déplacement boîtier principal au dossier	SOF	9384551	290 €

ELECTRONIQUE

<input checked="" type="checkbox"/> QLOGIC 3 lite	CTL1810671 (idem avec kit éclairage)		-
<input type="checkbox"/> Option : Adaptateur magnétique pour prise XLR manipulateur QL3 Lite	ELE2103635		98 €
<input type="checkbox"/> QLOGIC 3	CTL143976 ; CTL143977 (éclairage)		445 €

ROUES

<input checked="" type="checkbox"/> Roues centrales pneumatiques 14"	WHL1704507		-
<input type="checkbox"/> Roues centrales bandages 14"	WHL1703588		200 €

DOSSIER

<input checked="" type="checkbox"/> Dossier ProSeating, Standard Contour Back, Stealth Coolcore	PRO.211.XXX.ST		-
---	----------------	--	---

<input type="checkbox"/>	Dossier souple réglable en tension + barre d'accessoires	MEC160684/MEC160685/MEC143975	190 €
<input type="checkbox"/>	Dossier ajustable en largeur	DGN152403 + CUS163855 / 856 / 857	235 €
<input type="checkbox"/>	Paire de cale-tronc Stealth Unilink, 3"x5" (7,6 cm x 12,5cm)	ULP535050320 + ULS2510F-L, ULS2510F-R + UIMBKI090	560 €
<input type="checkbox"/>	Paire de cale-tronc Stealth Unilink, 4"x6" (10cmx14cm)	ULP546050320 + ULS2510F-L, ULS2510F-R + UIMBKI090	560 €
<input type="checkbox"/>	Dossier PROSEATING, ACTIVE CONTOUR COOLCORE HAUTEUR 50CM		260 €
	<i>Dossier rigide avec galbe profond. largeur identique à la taille d'assise</i>		
<input type="checkbox"/>	15" (38cm) PRO.315.138.ST	<input type="checkbox"/>	18" (45,7cm) PRO.315.146.ST
<input type="checkbox"/>	16" (40,6cm) PRO.315.140.ST	<input type="checkbox"/>	19" (48,3cm) PRO.315.148.ST
<input type="checkbox"/>	17" (43,2cm) PRO.315.144.ST	<input type="checkbox"/>	20" (50,8cm) PRO.315.150.ST
<input type="checkbox"/>	Dossier PROSEATING, EXTRA DEEP CONTOUR COOLCORE HAUTEUR 50CM		390 €
	<i>Dossier rigide avec galbe profond. largeur identique à la taille d'assise</i>		
<input type="checkbox"/>	15" (38cm)	<input type="checkbox"/>	18" (45,7cm)
<input type="checkbox"/>	16" (40,6cm)	<input type="checkbox"/>	19" (48,3cm)
<input type="checkbox"/>	17" (43,2cm)	<input type="checkbox"/>	20" (50,8cm)
<input type="checkbox"/>	Dossier PROSEATING, ACTIVE FLEX COOLCORE HAUTEUR 50CM		748 €
	<i>Dossier semi rigide avec galbe ajustable. largeur identique à la taille d'assise</i>		
<input type="checkbox"/>	15" (38cm) PRO.345.138.ST	<input type="checkbox"/>	18" (45,7cm) PRO.345.146.ST
<input type="checkbox"/>	16" (40,6cm) PRO.345.140.ST	<input type="checkbox"/>	19" (48,3cm) PRO.345.148.ST
<input type="checkbox"/>	17" (43,2cm) PRO.345.144.ST	<input type="checkbox"/>	20" (50,8cm) PRO.345.150.ST
<input type="checkbox"/>	Support d'appui tête pour dossier 15"		ST-OBCASMS-Q
<input type="checkbox"/>	Support d'appui tête pour dossier 16" et plus		ST-OBCASMM-Q

TAILLE D'ASSISE

		Largeur					
		15" (38cm)	16" (40,6cm)	17" (43,2cm)	18" (45,7cm)	19" (48,3cm)	20" (50,8cm)
Profondeur	15" (38cm)	<input type="checkbox"/>	<input type="checkbox"/>	<input type="checkbox"/>	<input type="checkbox"/>	<input type="checkbox"/>	<input type="checkbox"/>
	16" (40,6cm)	<input type="checkbox"/>	<input type="checkbox"/>	<input type="checkbox"/>	<input type="checkbox"/>	<input type="checkbox"/>	<input type="checkbox"/>
	17" (43,2cm)	<input type="checkbox"/>	<input type="checkbox"/>	<input type="checkbox"/>	<input type="checkbox"/>	<input type="checkbox"/>	<input type="checkbox"/>
	18" (45,7cm)	<input type="checkbox"/>	<input type="checkbox"/>	<input type="checkbox"/>	<input type="checkbox"/>	<input type="checkbox"/>	<input type="checkbox"/>
	19" (48,3cm)	<input type="checkbox"/>	<input type="checkbox"/>	<input type="checkbox"/>	<input type="checkbox"/>	<input type="checkbox"/>	<input type="checkbox"/>
	20" (50,8cm)	<input type="checkbox"/>	<input type="checkbox"/>	<input type="checkbox"/>	<input type="checkbox"/>	<input type="checkbox"/>	<input type="checkbox"/>

<input type="checkbox"/>	Paire de cale-cuisses Stealth Unilink, 4"x4" (10cmx10cm)	UTP544056100+2x UTT6A126000 + UT800000-Q	560 €
<input type="checkbox"/>	Paire de cale-cuisses Stealth Unilink, 4"x8" (10cmx20cm)	UTP548056100+2x UTT6A126000 + UT800000-Q	560 €

APPUI-TÊTE

<input checked="" type="checkbox"/>	Appui-tête Stealth TBFlex		-
<input type="checkbox"/>	Appui-tête confort plus taille S 8"	HMO475-17M + CP08CCFPM-Q	360 €
<input type="checkbox"/>	Appui-tête confort plus taille M 10"	HMO475-17M + CP10CCFPM-Q	360 €
<input type="checkbox"/>	Appui-tête confort plus taille L 14"	HMO475-17M + CP14CCFPM-Q	360 €
<input type="checkbox"/>	Appui-tête Tri confort plus taille L (3 x 13x13)	ACP150M + HMO475-17M	530 €

Autres appui-tête:

Il vous est possible d'utiliser d'autres types ou tailles d'appui tête, pour cela veuillez vous référer à la fiche de mesure spécifique puis noter ci-dessous la référence et le tarif public

[Fiche mesure appui tête](#)
COUSSIN D'ASSISE

<input checked="" type="checkbox"/>	Coussin d'assise standard		-
<input type="checkbox"/>	TruComfort 2 SPP	TC2SPP	390 €
<input type="checkbox"/>	Solution SPP Coolcore	SOLSPP	390 €
<input type="checkbox"/>	Essence SPP Coolcore	ESSSPP	390 €
<input type="checkbox"/>	Spectrum Gel SPP Coolcore	SPCGSPP	390 €
<input type="checkbox"/>	Glacial SP Coolcore	GLSP	390 €

La taille du coussin correspond à la largeur et la profondeur sélectionnées. Attention, vérifier en dernière page que la taille existe pour le coussin sélectionné

<input type="checkbox"/>	Autres coussins d'assise ou accessoires disponibles	Fiche de mesure coussins
	Référence du coussin ou housse : _____	Tarif: _____ €



HAUTEUR D'ASSISE






Hauteur d'assise : 45,7cm 48,2cm 50,7cm

RELEVÉS-JAMBES SEPARES

<input checked="" type="checkbox"/>	Relève-jambes électriques séparés*	MOT1800941+ MEC153735 +SCRSHFH1203 +MEC1909391+ MEC1909392 +SCRHHCS1322 + FRMASMB7879 + FRMAMSMB7878	-
-------------------------------------	------------------------------------	---	---

INDISPENSABLE: veuillez choisir ci-dessous la taille des relèves-jambes séparés (manuels ou électriques)

obligatoire	<input type="radio"/> Tubes	<input checked="" type="checkbox"/> 29-43 cm	Upper standard RIG2103320 + Lower standard MEC1903300 manuel		
		<input type="checkbox"/> 37-56 cm	Upper standard RIG2103323 + Lower standard MEC1903300 électrique		
	<input type="radio"/> Palettes	<input type="checkbox"/> 12 x 17,5cm	Conseillé pour assises largeur 14"-16"	MEC2008389	
		<input checked="" type="checkbox"/> 15 x 17,5cm	Conseillé pour assises largeur 16" et >	MEC8008388	
REPOSE-PIEDS SEPARÉS					
<input type="checkbox"/>	Repose-pieds escamotables		RIG1610270 + RIG1702200	210 €	
	Hauteur palettes/plaque réglable de 31 à 41cm		<u>livré non monté</u>		
RELEVÉS-JAMBES CENTRAUX					
<input type="checkbox"/>	Relève-jambes électrique central à compensation**		RIGASMB7120030 ou RIG131138 avec lift	670 €	
	Hauteur palette/plaque réglable de 27 à 42 cm/ Poids max utilisateur : 100kg				
<input type="checkbox"/>	Relève-jambes électrique central à compensation et réglable électriquement en hauteur (ASL)**		AFP-TBFLEX16-18 ou AFP-TB3LIFT avec lift	1 060 €	
	Hauteur palette/plaque réglable de 27 à 42 cm / Poids max utilisateur : 100kg				
INDISPENSABLE: veuillez choisir ci dessous la taille du relevé jambes central (manuel ou électrique)					
obligatoire	<input checked="" type="radio"/> Appui-mollet <input checked="" type="checkbox"/> 6"x6" (15cm x 15cm) RIGASMB7120018	<input type="checkbox"/> 8"x8" (20cm x 20cm) RIGASMB7120019	Préciser UL = cm		
	<input checked="" type="radio"/> Potences 10"-16" Palettes <input type="checkbox"/> 5"x6" (13x15cm) RIG150206	<input type="checkbox"/> 5"x8" (13x20cm) RIG150203	<input checked="" type="checkbox"/> 5"x11" (13x28cm) RIG150212		
	réglage plaque d'assise 28 à 43cm				
<input checked="" type="radio"/> Potences 13"-19" Palettes <input type="checkbox"/> 5"x6" (13x15cm) RIG151505	<input type="checkbox"/> 5"x8" (13x20cm) RIG151506	<input type="checkbox"/> 5"x11" (13x28cm) RIG151508			
réglage plaque d'assise 34 à 50cm					
EXTENSIONS ET CONNECTEURS DE PALETTES UNIQUEMENT POUR RELEVÉS JAMBES CENTRAUX					
Spécifique central	<input type="checkbox"/>	Extensions latérales de palettes (la paire) 8"	RIG152517	Conflit possible avec les roues avant selon le réglage de l'assise	75 €
	<input type="checkbox"/>	Extensions latérales de palettes (la paire) 11"	RIG152518		75 €
	<input type="checkbox"/>	Extensions de palettes avant (la paire)	RIG152519 n.c.: RIG152517 & RIG152518		75 €
	<input type="checkbox"/>	Connecteur de palettes central	RIGASMB7120023		45 €
	<input type="checkbox"/>	Rebords latéraux externes (la paire)			
	<input type="checkbox"/>	Pour palettes longueur 8" (h 2,5cm)	RIG152510		55 €
<input type="checkbox"/>	Pour palettes longueurs 8" et 11" (h 2,5cm)	RIG152516		55 €	
OPTIONS ET INTERFACES COMPATIBLES Q-LOGIC 3					
Si commande spéciale, sélectionner le contrôle d'environnement ou le boîtier SCIM					
<input type="checkbox"/>	Contrôle d'environnement + flexible		CTL143979 + DWR1010D446	1 590 €	
	Montage côté opposé au manipulateur				
<input type="checkbox"/>	Boîtier SCIM		CTL137626	650 €	
<input type="checkbox"/>	Caméra de recul		MEC1910365, MEC1906270, ELE2000271, ELE1907290, ELE2000270, ESBLK, MEC154629, ACC123526, HDW134387	590 €	
<input type="checkbox"/>	Boîtier 4 fonctions iAccess boutons poussoirs	Montage <input type="checkbox"/> D <input type="checkbox"/> G	CTL144009	690 €	
<input type="checkbox"/>	Boîtier 4 fonctions iAccess interrupteurs à bascule	Montage <input type="checkbox"/> D <input type="checkbox"/> G	CTL144010	690 €	
<input type="checkbox"/>	Kit commande spéciale 1 interrupteur QLogic 3 obligatoire		ESBLK, ES-EXT, ARMS260, MEC154629, ACC123525, SU266, ML210	9384670 715 €	
Permet l'utilisation du fauteuil et de ses fonctionnalités à l'aide d'une simple pression sur 1 contacteur. La commande peut être montée et actionnée au genou, à la tête, ou à l'accoudeur.					
AUTRES OPTIONS ET ACCESSOIRES					
<input type="checkbox"/>	Équipement route		CTL143986	590 €	
<input type="checkbox"/>	Élargisseurs d'accoudeurs TB Flex (la paire)		MEC1701630 x2	Non compatible accoudeurs relevables 120 €	
<input type="checkbox"/>	Accoudeur relevable droit, réglable en hauteur		MEC1906768	Non compatibles tablette escamotable / NC iAccess 95 €	
<input type="checkbox"/>	Accoudeur relevable gauche, réglable en hauteur		MEC1906767	95 €	
<input type="checkbox"/>	Accoudeurs relevables et amovibles (la paire)		FRMASMB7062+FRMASMB7063	500 €	
	Non compatible ceinture à enrouleur				
<input type="checkbox"/>	Manchettes d'accoudeurs 35cm gel (la paire)		ARM136408 x2	Non compatible accoudeurs relevables et amovibles MEC1906767/8 260 €	
<input type="checkbox"/>	Ceinture à enrouleur		IFRB5350	Disponibilité uniquement avec les accoudeurs standards 195 €	
<input type="checkbox"/>	Tablette escamotable		SSLXM010001171; SSLXHD10000060; MEC154629 ; ACC123526	450 €	
<input type="checkbox"/>	Escamotage côté : <input type="checkbox"/> Droit <input type="checkbox"/> Gauche				
<input type="checkbox"/>	Protège vêtements (la paire)		ACC125007	Disponible uniquement avec les accoudeurs relevables 240 €	
<input type="checkbox"/>	Câble de programmation NE+, QLOGIC		DWR1111H068	550 €	
<input type="checkbox"/>	Chargeur USB QLOGIC 3		ELE168070	234 €	

<input type="checkbox"/>	Chargeur USB sur prise XLR	ACC1704791		49 €	
CONTACTEURS					
<input type="checkbox"/>	Egg - coloris <input type="checkbox"/> Noir <input type="checkbox"/> Rouge <input type="checkbox"/> Bleu <input type="checkbox"/> Vert	ES-BLK ES-RED ES-BLU ES-GRN	Quantité :		110 €
<input type="checkbox"/>	Microlite	ML210		190 €	
<input type="checkbox"/>	Mini Cup 24	MC210		190 €	
<input type="checkbox"/>	Extension de câble pour contacteur	ES-EXT		20 €	
EMBOUS DE JOYSTICK					
<input type="checkbox"/>	Champignon	PLSKNCP1008		60 €	
<input type="checkbox"/>	Cupule menton	PLSKNCP1009		45 €	
<input type="checkbox"/>	Poignée T	PLSKNCP1006		80 €	
<input type="checkbox"/>	Boule plastique	PLSKNCP1007		45 €	
<input type="checkbox"/>	Balle mousse	PLSKNCP1004		60 €	
<input type="checkbox"/>	Barre	PLSKNCP1005		60 €	

Notes et informations utiles

●LPPR 9178202 : VHP, ELEC, ASSISE ADAPTEE, DOSSIER REGLABLE, VERIN PNEUMATIQUE, PRIDE MOBILITY, 3938,01€ TTC

●LPPR 9384670 : VHP, propulsion électrique, Boitier de commande personnalisé, 714,26€ TTC

●LPPR 9384551 : VHP, propulsion électrique, Déplacement du boitier de commande standard, 35,71€ TTC

●Eco-participation : 7€ HT

●Merci de renseigner l'ensemble des informations nécessaires à la fabrication et aux réglages du fauteuil

●Toute commande reçue incomplète ne pourra être validée en production impliquant de fait un délai de traitement supplémentaire.

●Sauf indication contraire lors de la commande, les sélections "standards" seront validées en production. Toute modification post-production sera à votre charge.

●La sélection d'un relève-jambes électrique implique la sélection obligatoire de la QLogic

●La sélection d'un repose/releve-jambes se fait en remplacement du repose-pied escamotable

●La sélection des accoudoirs relevables MEC1906768 et MEC1906769 augmente la largeur hors-tout de 7,5cm

●La sélection des accoudoirs relevables et amovibles FRMASMB7062+FRMASMB7063 augmente la largeur hors-tout de 3cm

●Un seul coussin d'assise et un seul dossier livrés (hors assise modulaire) / Fender non fournis si *Equipement route* sélectionné, sauf demande expresse

●La sélection d'un appui-tête confort plus implique le remplacement de l'appui-tête standard (un seul appui-tête livré sauf demande expresse)

●Consultez les visuels et vues éclatées sur la plateforme Documoto <https://documoto.digabit.com/ui/>

(Identifiant et mot de passe disponibles sur demande auprès de votre conseiller médico-technique de secteur ou du SAV.)

COMMENTAIRES:

Vérifiez ci-dessous les tailles existantes pour votre coussin d'assise :

TRU CONFORT 2 SPP		Largeur					
		15" (38cm)	16" (40,6cm)	17" (43,2cm)	18" (45,7cm)	19" (48,3cm)	20" (50,8cm)
Profondeur	15" (38cm)						
	16" (40,6cm)		<input type="checkbox"/>		<input type="checkbox"/>		<input type="checkbox"/>
	17" (43,2cm)	<input type="checkbox"/>	<input type="checkbox"/>	<input type="checkbox"/>	<input type="checkbox"/>	<input type="checkbox"/>	<input type="checkbox"/>
	18" (45,7cm)	<input type="checkbox"/>	<input type="checkbox"/>	<input type="checkbox"/>	<input type="checkbox"/>	<input type="checkbox"/>	<input type="checkbox"/>
	19" (48,3cm)	<input type="checkbox"/>	<input type="checkbox"/>	<input type="checkbox"/>	<input type="checkbox"/>	<input type="checkbox"/>	<input type="checkbox"/>
	20" (50,8cm)	<input type="checkbox"/>	<input type="checkbox"/>	<input type="checkbox"/>	<input type="checkbox"/>	<input type="checkbox"/>	<input type="checkbox"/>

Solution SPP		Largeur				
		16" (40,6cm)	17" (43,2cm)	18" (45,7cm)	19" (48,3cm)	20" (50,8cm)

Profondeur	16" (40,6cm)	<input type="checkbox"/>	<input type="checkbox"/>	<input type="checkbox"/>	<input type="checkbox"/>	<input type="checkbox"/>
	17" (43,2cm)	<input type="checkbox"/>	<input type="checkbox"/>	<input type="checkbox"/>	<input type="checkbox"/>	<input type="checkbox"/>
	18" (45,7cm)	<input type="checkbox"/>	<input type="checkbox"/>	<input type="checkbox"/>	<input type="checkbox"/>	<input type="checkbox"/>
	19" (48,3cm)	<input type="checkbox"/>	<input type="checkbox"/>	<input type="checkbox"/>	<input type="checkbox"/>	<input type="checkbox"/>
	20" (50,8cm)	<input type="checkbox"/>	<input type="checkbox"/>	<input type="checkbox"/>	<input type="checkbox"/>	<input type="checkbox"/>

Essence SPP		Largeur				
		15" (38cm)	16" (40,6cm)	17" (43,2cm)	18" (45,7cm)	20" (50,8cm)
Profondeur	15" (38cm)	<input type="checkbox"/>	<input type="checkbox"/>	<input type="checkbox"/>	<input type="checkbox"/>	<input type="checkbox"/>
	16" (40,6cm)	<input type="checkbox"/>	<input type="checkbox"/>	<input type="checkbox"/>	<input type="checkbox"/>	<input type="checkbox"/>
	17" (43,2cm)	<input type="checkbox"/>	<input type="checkbox"/>	<input type="checkbox"/>	<input type="checkbox"/>	<input type="checkbox"/>
	18" (45,7cm)	<input type="checkbox"/>	<input type="checkbox"/>	<input type="checkbox"/>	<input type="checkbox"/>	<input type="checkbox"/>
	20" (50,8cm)	<input type="checkbox"/>	<input type="checkbox"/>	<input type="checkbox"/>	<input type="checkbox"/>	<input type="checkbox"/>

Spectrum Gel SPP		Largeur				
		16" (40,6cm)	17" (43,2cm)	18" (45,7cm)	19" (48,3cm)	20" (50,8cm)
Profondeur	15" (38cm)	<input type="checkbox"/>	<input type="checkbox"/>	<input type="checkbox"/>	<input type="checkbox"/>	<input type="checkbox"/>
	16" (40,6cm)	<input type="checkbox"/>	<input type="checkbox"/>	<input type="checkbox"/>	<input type="checkbox"/>	<input type="checkbox"/>
	17" (43,2cm)	<input type="checkbox"/>	<input type="checkbox"/>	<input type="checkbox"/>	<input type="checkbox"/>	<input type="checkbox"/>
	18" (45,7cm)	<input type="checkbox"/>	<input type="checkbox"/>	<input type="checkbox"/>	<input type="checkbox"/>	<input type="checkbox"/>
	19" (48,3cm)	<input type="checkbox"/>	<input type="checkbox"/>	<input type="checkbox"/>	<input type="checkbox"/>	<input type="checkbox"/>
	20" (50,8cm)	<input type="checkbox"/>	<input type="checkbox"/>	<input type="checkbox"/>	<input type="checkbox"/>	<input type="checkbox"/>

Glacial SP		Largeur					
		15" (38cm)	16" (40,6cm)	17" (43,2cm)	18" (45,7cm)	19" (48,3cm)	20" (50,8cm)
Profondeur	15" (38cm)	<input type="checkbox"/>	<input type="checkbox"/>	<input type="checkbox"/>	<input type="checkbox"/>	<input type="checkbox"/>	<input type="checkbox"/>
	16" (40,6cm)	<input type="checkbox"/>	<input type="checkbox"/>	<input type="checkbox"/>	<input type="checkbox"/>	<input type="checkbox"/>	<input type="checkbox"/>
	17" (43,2cm)	<input type="checkbox"/>	<input type="checkbox"/>	<input type="checkbox"/>	<input type="checkbox"/>	<input type="checkbox"/>	<input type="checkbox"/>
	18" (45,7cm)	<input type="checkbox"/>	<input type="checkbox"/>	<input type="checkbox"/>	<input type="checkbox"/>	<input type="checkbox"/>	<input type="checkbox"/>
	19" (48,3cm)	<input type="checkbox"/>	<input type="checkbox"/>	<input type="checkbox"/>	<input type="checkbox"/>	<input type="checkbox"/>	<input type="checkbox"/>
	20" (50,8cm)	<input type="checkbox"/>	<input type="checkbox"/>	<input type="checkbox"/>	<input type="checkbox"/>	<input type="checkbox"/>	<input type="checkbox"/>