



**QUANTUM**  
**R-TRAK**  
**FULL POWER**



### INFORMATIONS DE COMMANDE

Nom du distributeur : \_\_\_\_\_

Contact commercial + email et ligne directe : \_\_\_\_\_

Référence de commande : \_\_\_\_\_

Adresse de livraison : \_\_\_\_\_

Date de commande : \_\_\_\_\_

### CARACTERISTIQUES

- |  |  |   |
|--|--|---|
| <input type="radio"/> Assise TBFlex  | <input type="radio"/> Electronique QLOGIC3e                          | <input type="radio"/> Garde boue                    |
| <input type="radio"/> Dossier ProSeating Coolcore                          | <input type="radio"/> Kit éclairage Fender sur garde boue et châssis | <input type="radio"/> Poids max utilisateur : 136kg |
| <input type="radio"/> Inclinaison électrique de dossier 40°, de 85° à 125° | <input type="radio"/> 2 moteurs 4 pôles                              | <input type="radio"/> Vitesse jusqu'à 10km/h        |
| <input type="radio"/> Inclinaison électrique de l'assise 0°-45°            | <input type="radio"/> 2 batteries 75Ah                               | <input type="radio"/> Coussin d'assise standard     |
| <input type="radio"/> Relève-jambes séparés électrique                     | <input type="radio"/> Profondeur d'assise modulable : 15"-20"        | <input type="radio"/> Largeur d'assise : 15"-20"    |
| <input type="radio"/> Lift électrique 30cm                                 | <input type="radio"/> Largeur hors-tout : 62cm                       | <input type="radio"/> Longueur h-t : 88cm (hors RP) |

choix possible

pré-sélection de configuration

BASE	REFERENCE	CODE LPP	PP TTC
<input checked="" type="checkbox"/> RTRAK FULL POWER AA2	RTRAK	9178202	7 876,00 €
<input checked="" type="checkbox"/> Accroches-taxi pour rail d'assise 'occupied transit ready'	MEC1909905		-
<input checked="" type="checkbox"/> Forfait acheminement et livraison	Forfait transport		42,00 €

### BATTERIES LEAD CARBON - USAGE INDIQUÉ POUR LES DÉPLACEMENTS INTENSIFS

- BATTERIES LEOCH, performance et durabilité HRCL 160,00 €

### EXTENSION DE GARANTIE

- Extension de garantie (2 ans supplémentaires hors batteries) *voir conditions auprès du conseiller technique* 2 000,00 €

### ASSISE STEALTH

- Assise de positionnement Stealth standard [Merci de joindre la fiche Pack Stealth - Assise modulaire std](#) 838,47 €
- Assise de positionnement Stealth Full [Merci de joindre la fiche Pack Stealth - Assise modulaire Full](#) 1 050,00 €

### COLORIS CHASSIS

- Noir Back in black (brillant) -
- Rouge Red corvette -
- Vert Green Machine -
- Bleu Electric blue -
- Noir Night train (mat) 450 €
- Jaune Lemon crush 450 €
- Rose Raspberry beret 450 €
- Gris Grey Street 450 €
- Vert Military Green 450 €

### BOITIER DE COMMANDE








- Pantographe réversible et escamotable droite/gauche à chaîne MEC2101689 -
- Montage pantographe  à droite  à gauche
- Commande tierce-personne CTL137822 (NE+) CTL143981 (QL3/3e) 9384670 715 €
- Déplacement boîtier principal au dossier SOF 9384551 290 €


### ELECTRONIQUE

- QLOGIC 3 lite CTL1810671 (idem avec kit éclairage) -
- Option : Adaptateur magnétique pour prise XLR manipulateur QL3 Lite ELE2103635 98 €
- QLOGIC 3 CTL143976 ; CTL143977 (éclairage) 445 €

### ROUES

- Roues motrices pneumatiques 14" WHLASMB1824 -
- Roues motrices bandages 14" WHLASMB1823 200 €

DOSSIER								
<input checked="" type="checkbox"/>	Dossier ProSeating, Standard Contour Back, Stealth Coolcore		PRO.211.XXX.ST				-	
<input type="checkbox"/>	Dossier souple réglable en tension + barre d'accessoires		MEC160684/MEC160685/MEC143975				190 €	
<input type="checkbox"/>	Dossier ajustable en largeur		DGN152403 + CUS163855 / 856 / 857				235 €	
<input type="checkbox"/>	Paire de cale-tronc Stealth Unilink, 3"x5" (7,6 cm x 12,5cm)		ULP535050320 + ULS2510F-L, ULS2510F-R + UIMBKI090				560 €	
<input type="checkbox"/>	Paire de cale-tronc Stealth Unilink, 4"x6" (10cmx14cm)		ULP546050320 + ULS2510F-L, ULS2510F-R + UIMBKI090				560 €	
<input type="checkbox"/>	Dossier PROSEATING, ACTIVE CONTOUR COOLCORE HAUTEUR 50CM						260 €	
	<i>Dossier rigide avec galbe profond. largeur identique à la taille d'assise</i>							
<input type="checkbox"/>	15" (38cm)	PRO.315.138.ST	<input type="checkbox"/>	18" (45,7cm)	PRO.315.146.ST			
<input type="checkbox"/>	16" (40,6cm)	PRO.315.140.ST	<input type="checkbox"/>	19" (48,3cm)	PRO.315.148.ST			
<input type="checkbox"/>	17" (43,2cm)	PRO.315.144.ST	<input type="checkbox"/>	20" (50,8cm)	PRO.315.150.ST			
<input type="checkbox"/>	Dossier PROSEATING, EXTRA DEEP CONTOUR COOLCORE HAUTEUR 50CM						390 €	
	<i>Dossier rigide avec galbe profond. largeur identique à la taille d'assise</i>							
<input type="checkbox"/>	15" (38cm)		<input type="checkbox"/>	18" (45,7cm)				
<input type="checkbox"/>	16" (40,6cm)		<input type="checkbox"/>	19" (48,3cm)				
<input type="checkbox"/>	17" (43,2cm)		<input type="checkbox"/>	20" (50,8cm)				
<input type="checkbox"/>	Dossier PROSEATING, ACTIVE FLEX COOLCORE HAUTEUR 50CM						748 €	
	<i>Dossier semi rigide avec galbe ajustable. largeur identique à la taille d'assise</i>							
<input type="checkbox"/>	15" (38cm)	PRO.345.138.ST	<input type="checkbox"/>	18" (45,7cm)	PRO.345.146.ST			
<input type="checkbox"/>	16" (40,6cm)	PRO.345.140.ST	<input type="checkbox"/>	19" (48,3cm)	PRO.345.148.ST			
<input type="checkbox"/>	17" (43,2cm)	PRO.345.144.ST	<input type="checkbox"/>	20" (50,8cm)	PRO.345.150.ST			
	<input type="checkbox"/> Support d'appui tête pour dossier 15"			ST-OBCASMS-Q				
	<input type="checkbox"/> Support d'appui tête pour dossier 16" et plus			ST-OBCASMM-Q				
TAILLE D'ASSISE								
			Largeur					
			15" (38cm)	16" (40,6cm)	17" (43,2cm)	18" (45,7cm)	19" (48,3cm)	20" (50,8cm)
Profondeur	15" (38cm)	<input type="checkbox"/>	<input type="checkbox"/>	<input type="checkbox"/>	<input type="checkbox"/>	<input type="checkbox"/>	<input type="checkbox"/>	<input type="checkbox"/>
	16" (40,6cm)	<input type="checkbox"/>	<input type="checkbox"/>	<input type="checkbox"/>	<input type="checkbox"/>	<input type="checkbox"/>	<input type="checkbox"/>	<input type="checkbox"/>
	17" (43,2cm)	<input type="checkbox"/>	<input type="checkbox"/>	<input type="checkbox"/>	<input type="checkbox"/>	<input type="checkbox"/>	<input type="checkbox"/>	<input type="checkbox"/>
	18" (45,7cm)	<input type="checkbox"/>	<input type="checkbox"/>	<input type="checkbox"/>	<input type="checkbox"/>	<input type="checkbox"/>	<input type="checkbox"/>	<input type="checkbox"/>
	19" (48,3cm)	<input type="checkbox"/>	<input type="checkbox"/>	<input type="checkbox"/>	<input type="checkbox"/>	<input type="checkbox"/>	<input type="checkbox"/>	<input type="checkbox"/>
	20" (50,8cm)	<input type="checkbox"/>	<input type="checkbox"/>	<input type="checkbox"/>	<input type="checkbox"/>	<input type="checkbox"/>	<input type="checkbox"/>	<input type="checkbox"/>
<input type="checkbox"/>	Paire de cale-cuisses Stealth Unilink, 4"x4" (10cmx10cm)		UTP544056100+2x UTT6A126000 + UT800000-Q					560 €
<input type="checkbox"/>	Paire de cale-cuisses Stealth Unilink, 4"x8" (10cmx20cm)		UTP548056100+2x UTT6A126000 + UT800000-Q					560 €
APPUI-TÊTE								
<input checked="" type="checkbox"/>	Appui-tête Stealth TBFlex							-
<input type="checkbox"/>	Appui-tête confort plus taille S 8"		HMO475-17M + CP08CCFPM-Q					360 €
<input type="checkbox"/>	Appui-tête confort plus taille M 10"		HMO475-17M + CP10CCFPM-Q					360 €
<input type="checkbox"/>	Appui-tête confort plus taille L 14"		HMO475-17M + CP14CCFPM-Q					360 €
<input type="checkbox"/>	Appui-tête Tri confort plus taille L (3 x 13x13)		ACP150M + HMO475-17M					530 €
<input type="checkbox"/>	Autres appui-tête:							
	Il vous est possible d'utiliser d'autres types ou tailles d'appui tête, pour cela veuillez vous référer à la fiche de mesure spécifique puis noter ci-dessous la référence et le tarif public							
	<a href="#">Fiche mesure appui tête</a> 							
COUSSIN D'ASSISE								
<input checked="" type="checkbox"/>	Coussin d'assise standard							-
<input type="checkbox"/>	TruComfort 2 SPP		TC2SPP					390 €
<input type="checkbox"/>	Solution SPP Coolcore		SOLSPP					390 €
<input type="checkbox"/>	Essence SPP Coolcore		ESSSPP					390 €
<input type="checkbox"/>	Spectrum Gel SPP Coolcore		SPCGSPP					390 €
<input type="checkbox"/>	Glacial SP Coolcore		GLSP					390 €
La taille du coussin correspond à la largeur et la profondeur sélectionnées. Vérifier en dernière page que la taille souhaitée existe pour le coussin sélectionné								

<input type="checkbox"/>	Autres coussins d'assise ou accessoires disponibles		<a href="#">Fiche de mesure coussins</a>		
	Référence du coussin ou housse : _____		Tarif: _____ €		
<b>HAUTEUR D'ASSISE</b>					
	Hauteur d'assise :		<input checked="" type="checkbox"/> 45,7cm	<input type="checkbox"/> 48,2cm	<input type="checkbox"/> 50,7cm
<b>RELEVES-JAMBES SEPARES</b>					
<input checked="" type="checkbox"/>	Relève-jambes électriques séparés*		MOT1800941+ MEC153735 +SCRSHFH1203 +MEC1909391+ MEC1909392		
<b>INDISPENSABLE: veuillez choisir ci-dessous la taille des relève-jambes séparés (manuels ou électriques)</b>					
<b>obligatoire</b>	<input type="radio"/> Tubes				
	<input checked="" type="checkbox"/> 29-43 cm	Upper standard RIG2103320 + Lower standard MEC1903300 manuel			
	<input type="checkbox"/> 37-56 cm	Upper standard RIG2103323 + Lower standard MEC1903300 électrique			
		Upper long RIG2103321 + Lower long MEC1904114 manuel			
		Upper long RIG2103322 + Lower long MEC1904114 électrique			
	<input type="radio"/> Palettes				
	<input type="checkbox"/> 12 x 17,5cm	Conseillé pour assises largeur 14"-16"	MEC2008389		
	<input checked="" type="checkbox"/> 15 x 17,5cm	Conseillé pour assises largeur 16" et >	MEC8008388		
<b>REPOSE-PIEDS SEPARES</b>					
<input type="checkbox"/>	Repose-pieds escamotables		RIG1610270 + RIG1702200	210 €	
	Hauteur palettes/plaque réglable de 31 à 41cm		<u>livré non monté</u>		
<b>RELEVES-JAMBES CENTRAUX</b>					
<input type="checkbox"/>	Relève-jambes électrique central à compensation**		RIGASMB7120030 ou RIG131138 avec lift	670 €	
	Hauteur palette/plaque réglable de 27 à 42 cm/ Poids max utilisateur : 100kg				
<input type="checkbox"/>	Relève-jambes électrique central à compensation et réglable électriquement en hauteur (ASL)**		AFP-TBFLEX16-18 ou AFP-TB3LIFT avec lift	1 060 €	
	Hauteur palette/plaque réglable de 27 à 42 cm / Poids max utilisateur : 100kg				
<b>INDISPENSABLE: veuillez choisir ci dessous la taille du releve jambes central (manuel ou électrique)</b>					
<b>obligatoire</b>	<input checked="" type="radio"/> Appui-mollet <input checked="" type="checkbox"/> 6"x6" (15cm x 15cm) RIGASMB7120018		<input type="checkbox"/> 8"x8" (20cm x 20cm) RIGASMB7120019	Préciser UL = _____ cm	
	<input type="radio"/> Potences 10"-16" Palettes <input type="checkbox"/> 5"x6" (13x15cm) RIG150206		<input type="checkbox"/> 5"x8" (13x20cm) RIG150203	<input checked="" type="checkbox"/> 5"x11" (13x28cm) RIG150212	
	réglage plaque d'assise 28 à 43cm				
<b>obligatoire</b>	<input type="radio"/> Potences 13"-19" Palettes <input type="checkbox"/> 5"x6" (13x15cm) RIG151505		<input type="checkbox"/> 5"x8" (13x20cm) RIG151506	<input type="checkbox"/> 5"x11" (13x28cm) RIG151508	
	réglage plaque d'assise 34 à 50cm				
<b>EXTENSIONS ET CONNECTEURS DE PALETTES UNIQUEMENT POUR RELEVES JAMBES CENTRAUX</b>					
<b>Spécifique central</b>	<input type="checkbox"/>	Extensions latérales de palettes (la paire) 8"	RIG152517	75 €	
	<input type="checkbox"/>	Extensions latérales de palettes (la paire) 11"	RIG152518	75 €	
	<input type="checkbox"/>	Extensions de palettes avant (la paire)	RIG152519 n.c.: RIG152517 & RIG152518	75 €	
	<input type="checkbox"/>	Connecteur de palettes central	RIGASMB7120023	45 €	
	<input type="checkbox"/>	Rebords latéraux externes (la paire)			
		<input type="checkbox"/> Pour palettes longueur 8" (h 2,5cm)	RIG152510	55 €	
	<input type="checkbox"/> Pour palettes longueurs 8" et 11" (h 2,5cm)	RIG152516	55 €		
<b>OPTIONS ET INTERFACES COMPATIBLES Q-LOGIC 3</b>					
Si commande spéciale, sélectionner le contrôle d'environnement ou le boîtier SCIM					
<input type="checkbox"/>	Contrôle d'environnement + flexible		CTL143979 + DWR1010D446	1 590 €	
	Montage côté opposé au manipulateur				
<input type="checkbox"/>	Boîtier SCIM		CTL137626	650 €	
<input type="checkbox"/>	Caméra de recul		MEC1910365, MEC1906270, ELE2000271, ELE1907290, ELE2000270, ESBLK, MEC154629, ACC123526, HDW134387	590 €	
<input type="checkbox"/>	Boîtier 4 fonctions iAccess boutons poussoirs Montage <input type="checkbox"/> D <input type="checkbox"/> G		CTL144009	690 €	
<input type="checkbox"/>	Boîtier 4 fonctions iAccess interrupteurs à bascule Montage <input type="checkbox"/> D <input type="checkbox"/> G		CTL144010	690 €	
<input type="checkbox"/>	Kit commande spéciale 1 interrupteur QLogic 3 obligatoire		ESBLK, ES-EXT, ARMS260, MEC154629, ACC123525, SU266, ML210	9384670 715 €	
	Permet l'utilisation du fauteuil et de ses fonctionnalités à l'aide d'une simple pression sur 1 contacteur. La commande peut être montée et actionnée, au genou, à la tête, ou à l'accoudoir.				
<b>AUTRES OPTIONS ET ACCESSOIRES</b>					
<input type="checkbox"/>	Équipement route avec clignotants		CTL143986 (QL3)	590 €	
<input type="checkbox"/>	Élargisseurs d'accoudoirs TB Flex (la paire)		MEC1701630 x2	120 €	
	Non compatible accoudoirs relevables				



Vérifiez ci-dessous les tailles existantes pour votre coussin d'assise :

<b>TRU COMFORT 2 SPP</b>		<b>Largeur</b>					
		15" (38cm)	16" (40,6cm)	17" (43,2cm)	18" (45,7cm)	19" (48,3cm)	20" (50,8cm)
Profondeur	15" (38cm)						
	16" (40,6cm)		<input type="checkbox"/>		<input type="checkbox"/>		<input type="checkbox"/>
	17" (43,2cm)	<input type="checkbox"/>	<input type="checkbox"/>	<input type="checkbox"/>	<input type="checkbox"/>	<input type="checkbox"/>	<input type="checkbox"/>
	18" (45,7cm)	<input type="checkbox"/>	<input type="checkbox"/>	<input type="checkbox"/>	<input type="checkbox"/>	<input type="checkbox"/>	<input type="checkbox"/>
	19" (48,3cm)	<input type="checkbox"/>	<input type="checkbox"/>	<input type="checkbox"/>	<input type="checkbox"/>	<input type="checkbox"/>	<input type="checkbox"/>
	20" (50,8cm)	<input type="checkbox"/>	<input type="checkbox"/>	<input type="checkbox"/>	<input type="checkbox"/>	<input type="checkbox"/>	<input type="checkbox"/>

<b>Solution SPP</b>		<b>Largeur</b>				
		16" (40,6cm)	17" (43,2cm)	18" (45,7cm)	19" (48,3cm)	20" (50,8cm)
Profondeur	16" (40,6cm)	<input type="checkbox"/>	<input type="checkbox"/>	<input type="checkbox"/>		<input type="checkbox"/>
	17" (43,2cm)	<input type="checkbox"/>	<input type="checkbox"/>			
	18" (45,7cm)	<input type="checkbox"/>	<input type="checkbox"/>	<input type="checkbox"/>	<input type="checkbox"/>	<input type="checkbox"/>
	19" (48,3cm)	<input type="checkbox"/>	<input type="checkbox"/>	<input type="checkbox"/>	<input type="checkbox"/>	<input type="checkbox"/>
	20" (50,8cm)	<input type="checkbox"/>	<input type="checkbox"/>	<input type="checkbox"/>	<input type="checkbox"/>	<input type="checkbox"/>

<b>Essence SPP</b>		<b>Largeur</b>				
		15" (38cm)	16" (40,6cm)	17" (43,2cm)	18" (45,7cm)	20" (50,8cm)
Profondeur	15" (38cm)	<input type="checkbox"/>				
	16" (40,6cm)	<input type="checkbox"/>	<input type="checkbox"/>	<input type="checkbox"/>	<input type="checkbox"/>	<input type="checkbox"/>
	17" (43,2cm)	<input type="checkbox"/>	<input type="checkbox"/>	<input type="checkbox"/>	<input type="checkbox"/>	<input type="checkbox"/>
	18" (45,7cm)	<input type="checkbox"/>	<input type="checkbox"/>	<input type="checkbox"/>	<input type="checkbox"/>	<input type="checkbox"/>
	20" (50,8cm)		<input type="checkbox"/>	<input type="checkbox"/>	<input type="checkbox"/>	<input type="checkbox"/>

<b>Spectrum Gel SPP</b>		<b>Largeur</b>				
		16" (40,6cm)	17" (43,2cm)	18" (45,7cm)	19" (48,3cm)	20" (50,8cm)
Profondeur	15" (38cm)	<input type="checkbox"/>				
	16" (40,6cm)	<input type="checkbox"/>	<input type="checkbox"/>	<input type="checkbox"/>	<input type="checkbox"/>	<input type="checkbox"/>
	17" (43,2cm)	<input type="checkbox"/>	<input type="checkbox"/>	<input type="checkbox"/>	<input type="checkbox"/>	
	18" (45,7cm)	<input type="checkbox"/>	<input type="checkbox"/>	<input type="checkbox"/>	<input type="checkbox"/>	<input type="checkbox"/>
	19" (48,3cm)	<input type="checkbox"/>	<input type="checkbox"/>	<input type="checkbox"/>	<input type="checkbox"/>	<input type="checkbox"/>
	20" (50,8cm)	<input type="checkbox"/>	<input type="checkbox"/>	<input type="checkbox"/>	<input type="checkbox"/>	<input type="checkbox"/>

<b>Glacial SP</b>		<b>Largeur</b>					
		15" (38cm)	16" (40,6cm)	17" (43,2cm)	18" (45,7cm)	19" (48,3cm)	20" (50,8cm)
Profondeur	15" (38cm)	<input type="checkbox"/>					
	16" (40,6cm)	<input type="checkbox"/>	<input type="checkbox"/>		<input type="checkbox"/>		<input type="checkbox"/>
	17" (43,2cm)	<input type="checkbox"/>		<input type="checkbox"/>		<input type="checkbox"/>	
	18" (45,7cm)		<input type="checkbox"/>	<input type="checkbox"/>	<input type="checkbox"/>	<input type="checkbox"/>	<input type="checkbox"/>
	19" (48,3cm)			<input type="checkbox"/>		<input type="checkbox"/>	
	20" (50,8cm)		<input type="checkbox"/>	<input type="checkbox"/>	<input type="checkbox"/>	<input type="checkbox"/>	<input type="checkbox"/>