



EDGE 3 STRETTO

Version Kid

EDGE 3 Stretto



INFORMATIONS DE COMMANDE

Nom du distributeur : _____
 Contact commercial + email et ligne directe : _____
 Référence de commande : _____
 Adresse de livraison : _____
 Date de commande : _____

CARACTERISTIQUES

- Largeur d'assise : 30,5cm à 40,6cm
- Profondeur d'assise : 30,5cm à 40,6cm
- Largeur de dossier ajustable indépendamment : 25-60 cm
- Garde au sol : 7,4 cm
- Rayon de braquage : 53,3cm
- Longueur (sans RP) : 82,6cm
- Largeur 51,9cm (avec roues motrices 12,5")
- Largeur 54,5cm (avec roues motrices 14")
- Autonomie** : jusqu'à 32,7 km
- Poids max utilisateur : 136 kg
- Vitesse max** : 10 km/h (5,6km/h avec iLevel)
- Roues centrales pneumatiques noires 14"
- Roues avant bandages 5" et arrière bandages 6"
- Moteurs 2 x 200/1200W / 2 pôles
- Batteries 2x62Ah
- Electronique QLogic 3 avec bluetooth
- Accroche-taxi
- Suspensions SRS

Q-LOGIC 3
Advanced Drive Control System

**résultats obtenus suite à des tests en laboratoire. Variations possibles en fonction du modèle poids de l'utilisateur, du type de terrain, de l'état, du type, de la capacité des batteries et de l'état des pneus. Spécifications sujettes à variation de +10% -5%.

DE SERIE

- Bascule d'assise 50°
- Dossier électrique biomécanique
- Lift électrique iLevel 30,5cm
- Bluetooth
- Chargeur USB au manipulateur offert
- Inserts de roues motrices identiques couleur châssis



DESIGNATION

REFERENCE

PRIX PUBLIC TTC

Base assise fixe TRU BALANCE EDGE 3 STRETTO KID		9 175 €
Combiné d'assise électrique TB3		4 187 €
<input type="checkbox"/> Ensemble EDGE 3 STRETTO KID LPP 91728219 - 3487,95€ <i>Pour assise de 12" à 14"</i>	Q6EDGE3STRETTO	13 362 €
<input type="checkbox"/> Ensemble EDGE 3 STRETTO KID LPP 9178202 - 3938,01€ <i>Pour assise de 14" à 16"</i>	Q6EDGE3STRETTO	13 362 €

<input type="checkbox"/> Contrôleur de trajectoire ACCU-TRAC	MOT155715-01 / MOT155716-01	1 120 €
<input type="checkbox"/> Extension de garantie version TB3 (2 ans supplémentaires hors batteries)	<i>voir conditions</i>	2 500 €

COLORIS CHASSIS, DU MANIPULATEUR Q LOGIC 3 ET DU DOSSIER

<input type="checkbox"/> Noir Back in black (brillant)	●	DGN1905007-PBK1	-
<input type="checkbox"/> Rouge Red corvette	●	DGN1905007-PRD1	-
<input type="checkbox"/> Vert Green Machine	●	DGN1905007-PGN11	-
<input type="checkbox"/> Bleu Electric blue	●	DGN1905007-PBU9	-

COLORIS OPTIONNEL



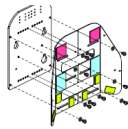


<input type="checkbox"/> Bleu Blue Jean	●	DGN1905007-PBU11	450 €
<input type="checkbox"/> Noir Night train (mat)	●	DGN1905007-PBK3	450 €
<input type="checkbox"/> Rose Raspberry beret	●	DGN1905007-PPK4	450 €
<input type="checkbox"/> Gris Grey Street	●	DGN1905007-PSL3	450 €
<input type="checkbox"/> Bleu Blue Jean	●	DGN1905007-PBU11	450 €
<input type="checkbox"/> Jaune Lemon crush	●	DGN1905007-PYL4	450 €
<input type="checkbox"/> Violet Deep Purple	●	DGN1905007-PPR5	450 €
<input type="checkbox"/> Vert Military Green	●	DGN1905007-PGN8	450 €

ELECTRONIQUE

<input checked="" type="checkbox"/> Boitier de commande Q-Logic 3 avec bluetooth			
<input type="checkbox"/> Avec touches 1 et 2	CTL143976		
<input type="checkbox"/> Avec touche éclairage (<i>sélection éclairage page suivante</i>)	CTL143977		
<input type="checkbox"/> Infra-rouge sur boitier standard			280 €
<input type="checkbox"/> Joystick stand-alone Q-Logic 3	CTL143980	LPPR 9384670	715 €
<i>Nécessite un manipulateur standard ou un contrôle d'environnement</i>			
<i>(Sans contrôle d'environnement ajouter la prise de charge externe)</i>			
<input type="checkbox"/> Prise de charge externe (<i>Obligatoire si joystick standalone seul</i>)	HAR144001 + FRMASMB11156		200 €

Q-LOGIC 3
Advanced Drive Control System



PANTOGRAPHE								
<input type="checkbox"/>	Pantographe escamotable réversible droite/gauche <input type="checkbox"/> Montage à droite <input type="checkbox"/> Montage à gauche	MEC1801698	-					
<input type="checkbox"/>	Support de pantographe réglable en hauteur	ARM250-3/4FM	149 €					
IACCESS								
<input type="checkbox"/>	Boitier iAccess interrupteurs à bascule	CTL144010	690 €					
<input type="checkbox"/>	Boitier iAccess boutons poussoirs <input type="checkbox"/> Montage à gauche <input type="checkbox"/> Montage à droite	CTL144009	690 €					
INTERFACE DE COMMANDE ET BOITIER ADDITIONNEL								
<input type="checkbox"/>	Boitier SCIM	CTL143988	650 €					
<input type="checkbox"/>	Ecran de contrôle d'environnement Q-LOGIC 3 + flexible (Montage côté opposé au manipulateur)	CTL143979+DWR1010D446	1 590 €					
<input type="checkbox"/>	Câble adaptateur clic droit et gauche	DWR1265H033	45 €					
COMMANDE TIERCE-PERSONNE ET DEPLACEMENT DU MANIPULATEUR AU DOSSIER								
<input type="checkbox"/>	Commande tierce personne Q-LOGIC 3 <input type="checkbox"/> Montage à gauche <input type="checkbox"/> Montage à droite	ELE167862 LPPR 9384670	715 €					
<input type="checkbox"/>	Déplacement du boitier principal à l'arrière (Rail support d'accessoires au dossier MEC125098 inclus)	SOF LPPR 9384551	350 €					
EQUIPEMENT ROUTE								
<input type="checkbox"/>	Equipement route sur rail d'assise Non compatible largeur d'assise <14"		590 €					
<input type="checkbox"/>	Eclairage Fender sur garde-boue Non compatible clignotant, contrôle par contacteur externe		390 €					
ROUES								
<input type="checkbox"/>	Roues centrales pneumatiques 12,5"		-					
<input type="checkbox"/>	Roues centrales bandages 12,5"		-					
<input type="checkbox"/>	Roues centrales pneumatiques 14"		-					
<input type="checkbox"/>	Roues centrales bandages 14"		200 €					
<input checked="" type="checkbox"/>	Roues avant bandages 5" et arrière bandages noires 6"		-					
<input checked="" type="checkbox"/>	Couleur insert roue centrale identique châssis (uniquement pour roues 14")		-					
FONCTIONS ELECTRIQUES								
<input checked="" type="checkbox"/>	Bascule d'assise 50° à translation électrique	PTOINDV3443	-					
<input checked="" type="checkbox"/>	Dossier Biomécanique inclinable électriquement à 180°	PTOINDV3444	-					
<input checked="" type="checkbox"/>	Lift électrique iLevel de 30,5cm	PTOINDV3773	-					
Sélectionner le réglage de la hauteur d'assise : <input type="checkbox"/> 44,5cm <input type="checkbox"/> 47cm <input type="checkbox"/> 49,5cm								
SYSTEME D'ASSISE TRU BALANCE 3								
REGLAGES DE L'ASSISE								
		Largeur (réglable)						
		AA1		AA2				
		12" (30,5cm)	13" (33cm)	14" (35,6cm)	14" (35,6cm)	15" (38,1cm)	16" (40,6cm)	tailles >16" utiliser la fiche EDGE 3 STRETTO
Profondeur	12" (30,5cm)	<input type="checkbox"/>	<input type="checkbox"/>	<input type="checkbox"/>	<input type="checkbox"/>	<input type="checkbox"/>	<input type="checkbox"/>	
	13" (33cm)	<input type="checkbox"/>	<input type="checkbox"/>	<input type="checkbox"/>	<input type="checkbox"/>	<input type="checkbox"/>	<input type="checkbox"/>	
	14" (35,6cm)	<input type="checkbox"/>	<input type="checkbox"/>	<input type="checkbox"/>	<input type="checkbox"/>	<input type="checkbox"/>	<input type="checkbox"/>	
	15" (38,1cm)	<input type="checkbox"/>	<input type="checkbox"/>	<input type="checkbox"/>	<input type="checkbox"/>	<input type="checkbox"/>	<input type="checkbox"/>	
	16" (40,6cm)	<input type="checkbox"/>	<input type="checkbox"/>	<input type="checkbox"/>	<input type="checkbox"/>	<input type="checkbox"/>	<input type="checkbox"/>	
REGLAGES DU DOSSIER TRU BALANCE 3								
		Largeur						
		12" (30,5cm)	14" (35,6cm)	16" (40,6cm)				
Hauteur	11" (27,9cm)	<input type="checkbox"/>						
	13" (33cm)		<input type="checkbox"/>	<input type="checkbox"/>				
	15" (38cm)			<input type="checkbox"/>				
DOSSIER TUBE								
<input type="checkbox"/>	Interface d'adaptation dossier <input type="checkbox"/> Livrée et montée à la place du dossier TruBalance 3 <input type="checkbox"/> Livrée non montée en plus du dossier TruBalance 3	SSAPT B4			495 €			
DOSSIERS ADI QBACK 2								
<input type="checkbox"/>	Dossier Stealth ADI QBack 2 <input type="checkbox"/> Livré et monté à la place du dossier TruBalance 3 <input type="checkbox"/> Livré non monté en plus du dossier TruBalance 3				890 €			

Type : Aluminium 
 Aluminium Flat Top

Largeur : 12" 14" 15" 16"

Hauteur : 11" 13" (non dispo en Flat Top) 15" 16" (seulement pour les largeurs 14"/15"/16")

Contour : Active 2,5"
 Deep 4"
 Extra Deep 6" (pour largeurs 15" et 16" uniquement) 

Cales-tronc indépendants profondeur galbe 4"
 6" (à partir de la largeur 15")

Préciser directement la référence souhaitée si vous la connaissez :

COUSSINS D'ASSISE

Coussin d'assise Stealth ZEN SP ST-ZENSP
Epaisseur : 7,6 cm | Poids du coussin : 1,60 kg | Capacité de poids : 204kg

ZEN SP		Largeur (en pouces)				
		10	12	14	15	16
Profondeur (en pouces)	10	<input type="checkbox"/>	<input type="checkbox"/>	<input type="checkbox"/>		
	12	<input type="checkbox"/>	<input type="checkbox"/>	<input type="checkbox"/>		
	14	<input type="checkbox"/>	<input type="checkbox"/>	<input type="checkbox"/>		
	15				<input type="checkbox"/>	
	16			<input type="checkbox"/>	<input type="checkbox"/>	<input type="checkbox"/>



Coussin d'assise Stealth TRU COMFORT 2 SPP ST-TC2SPP 390 €
Epaisseur : 11,4 cm | Poids du coussin : 1,81 ka | Capacité de poids : 204 kg

TRU COMFORT 2 SPP		Largeur (en pouces)		
		14	15	16
Profondeur (pouces)	14	<input type="checkbox"/>		<input type="checkbox"/>
	15	<input type="checkbox"/>		
	16	<input type="checkbox"/>		<input type="checkbox"/>



Coussin d'assise Stealth Solution SPP ST-SOLSPP 390 €
Epaisseur : 7,6cm | Poids du coussin : 2,45 kg | Capacité de poids : 227 kg

SOLUTION SPP		Largeur (en pouces)				
		10	12	14	15	16
Profondeur (en pouces)	10	<input type="checkbox"/>	<input type="checkbox"/>			
	12	<input type="checkbox"/>	<input type="checkbox"/>	<input type="checkbox"/>		
	14	<input type="checkbox"/>	<input type="checkbox"/>	<input type="checkbox"/>		
	15				<input type="checkbox"/>	
	16			<input type="checkbox"/>	<input type="checkbox"/>	<input type="checkbox"/>




Consultez le bon de commande *Coussins Stealth Products* pour découvrir la gamme complète de coussins d'assise


ACCOUDOIRS

Accoudoires parallèles, relevables, ajustables en hauteur réglables en angles (la paire)
 Montage bas (20 à 30,5cm) haut (30,5 à 40,6cm)

Manchettes mousse (à l'unité)
 25cm : droit gauche DGN142128
 35cm : droit gauche DGN142014
 43cm : droit gauche DGN1801530

Manchettes gel (à l'unité)
 25cm : droit gauche ARM136409 130 €
 35cm : droit gauche ARM136408 130 €

Renfort sous accoudoir (non compatible réglage en angle de l'accoudoir)
 droit MEC133331 110 €
 gauche MEC133331 110 € 

Rebord d'accoudoir (à l'unité)
 droit ASF6X2C-S-Q 130 €
 gauche ASF6X2C-S-Q 130 € 

APPUI-TÊTE			
<input checked="" type="checkbox"/>	Appui-tête Stealth Pédiatrique		-
RELEVÉ-JAMBES SEPARÉS			
<input type="checkbox"/>	Relève-jambes séparés	FRMASMB17564/67/68/69/70	-
<input type="checkbox"/>	Repose-pieds séparés pédiatriques avec palettes 5"x6"	FRMASMB8809 + 8810 + 8811	290 €
<input type="checkbox"/>	Relève-jambes électriques séparés	MOT1800941+ MEC153735 +SCRSHFH1203 +MEC1909391+ MEC1909392 +SCRHCS1322 + FRMASMB7879 + FRMAMSMB7878	1 322 €
Sélection obligatoire pour les relève-jambes séparés :			
<input checked="" type="radio"/>	Tubes		
<input type="checkbox"/>	23-39 cm	Upper standard RIG2103320 + Lower standard MEC1903300 manuel	
<input type="checkbox"/>	33-53 cm	Upper long RIG2103321 + Lower long MEC1904114 manuel	
<input checked="" type="radio"/>	Palettes		
<input type="checkbox"/>	10 x 17,5cm	MEC2008387	
<input type="checkbox"/>	12 x 17,5cm <i>Conseillé pour assises largeurs 14"-16"</i>	MEC2008389	
RELEVÉ-JAMBES AVEC POTENCE CENTRALE		NON COMPATIBLES AVEC LES LARGEURS D'ASSISE <14" (35cm)	
<input type="checkbox"/>	Relève-jambes central bi-palettes avec vérins à gaz*	MEC166037	-
<input type="checkbox"/>	Relève-jambes électrique central à compensation*	RIG131138	1 820 €
<input type="checkbox"/>	Relève-jambes électrique central à compensation et réglage électrique en hauteur (avec contacteur ASL)*	RIG131108_FR	2 160 €
Sélection obligatoire pour les relève-jambes à potence centrale :			
<input checked="" type="radio"/>	Appui-mollet <input type="checkbox"/> 6"x6" RIGASMB7120018 <input type="checkbox"/> 8"x8" RIGASMB7120019	Préciser UL =	cm
<input checked="" type="radio"/>	Potences 10"-16" Palettes <input type="checkbox"/> 5"x6" RIG150206 <input type="checkbox"/> 5"x8" RIG150203 <input type="checkbox"/> 5"x11" RIG150212		<i>Réglage plaque d'assise 28 à 43cm</i>
ACCESSOIRES POUR PALETTES ET RELEVÉ-JAMBES			
<input type="checkbox"/>	Extensions latérales de palettes (la paire) 8"	RIG152517	75 €
<input type="checkbox"/>	Extensions latérales de palettes (la paire) 11"	RIG152518	75 €
<input type="checkbox"/>	Extensions de palettes avant (la paire)	RIG152519	75 €
<input type="checkbox"/>	Connecteur de palettes central	RIGASMB7120023	45 €
<input type="checkbox"/>	Rebords latéraux externes (la paire)		
<input type="checkbox"/>	Pour palettes longueur 8" (rebords 10cm)	RIG152510	55 €
<input type="checkbox"/>	Pour palettes longueurs 8" et 11" (rebords 15cm)	RIG152516	55 €
<input type="checkbox"/>	Housse d'appui mollets DARTEX 6"x6" (la paire)		
<input type="checkbox"/>	6"x6"	RIG133717	165 €
<input type="checkbox"/>	8"x8"	RIG133719	165 €
<input type="checkbox"/>	Coussinets de revêtement gel pour palettes (la paire)		
<input type="checkbox"/>	5"x8"	FPG5008T-Q	290 €
<input type="checkbox"/>	5"x11"	FPG5011T-Q	290 €
<input type="checkbox"/>	6,5"x8"	FPG6508T-Q	290 €
<input type="checkbox"/>	7"x11"	FPG7011T-Q	290 €
POSITIONNEMENT		UniLink	
<input type="checkbox"/>	Cale-tronc Unilink droit <input type="checkbox"/> 3"x5" <input type="checkbox"/> 4"x6"	UIMBK1125 , UIPFS1100, ULS2510F-R (droit) , ULS2510F-L (gauche), ULP535050320 (3x5) ULP546050320 (4x6)	280 €
<input type="checkbox"/>	Cale-tronc Unilink gauche <input type="checkbox"/> 3"x5" <input type="checkbox"/> 4"x6"		280 €
<input type="checkbox"/>	Cale-cuisse Unilink droit <input type="checkbox"/> 4"x4" <input type="checkbox"/> 4"x8" <input type="checkbox"/> 4"x12"	UTT6A1260000 + UT800000-Q + UTP544056100 (4x4) UTP548056100 (4x8) UTP54D056100(4x12)	230 €
<input type="checkbox"/>	Cale-cuisse Unilink gauche <input type="checkbox"/> 4"x4" <input type="checkbox"/> 4"x8" <input type="checkbox"/> 4"x12"		230 €
<input type="checkbox"/>	Cale coude Stealth Unilink droit, coussinet demi-lune 3"x10"	UETB4021FR-Q + ARMSES-3X10R (droit) /UETB4021FL-Q + ARMSES-3X10L (gauche)	230 €
<input type="checkbox"/>	Cale coude Stealth Unilink gauche, coussinet demi-lune 3"x10"	UETB4021FR-Q + ARMSES-4x4 (droit) UETB4021FL-Q + ARMSES-4x4 (gauche)	230 €
<input type="checkbox"/>	Maintien de coude Stealth droit, coussinet carré 4"x4"	UETB4021FR-Q + ARMSES-4x4 (droit) UETB4021FL-Q + ARMSES-4x4 (gauche)	210 €
<input type="checkbox"/>	Maintien de coude Stealth gauche, coussinet carré 4"x4"		210 €
<input type="checkbox"/>	Cale genou droit	KN1ADD-TRK+KN1ADD4	235 €
<input type="checkbox"/>	Cale genou gauche	KN1ADD-TRK+KN1ADD4	235 €
<input type="checkbox"/>	Cales latérales de dossier <input type="checkbox"/> Adulte petit modèle <input type="checkbox"/> Pédiatrique	CUS122169 / CUS131244	-
<input type="checkbox"/>	Plot d'abduction		515 €
Double coussin réglable en angle et en profondeur indépendamment, fourni avec une housse Taille des coussins : 8x13cm Support réglable en hauteur et profondeur escamotage sur assise (compatible repose jambe central)			

AIDES TECHNIQUES A LA POSTURE



<input type="checkbox"/>	Ceinture à enrouleur	IFRB5350		195 €																																				
<input type="checkbox"/>	Ceinture de maintien 2 points <i>(Remplace la ceinture standard TB3)</i>	IFPB5122-IFPB5223-IFPB5224		110 €																																				
	Taille <input type="checkbox"/> S <input type="checkbox"/> M <input type="checkbox"/> L																																							
<input type="checkbox"/>	Ceinture de maintien 4 points <i>(Remplace la ceinture standard TB3)</i>	IFPB5242-IFPB5243-IFPB5244		130 €																																				
	Taille <input type="checkbox"/> S <input type="checkbox"/> M <input type="checkbox"/> L																																							
<input type="checkbox"/>	Harnais classique Textile dynamique Homme	IFPS1102-IFPS1103-IFPS1104		145 €																																				
	Taille <input type="checkbox"/> S <input type="checkbox"/> M <input type="checkbox"/> L																																							
	<table border="1"> <thead> <tr> <th>cm</th> <th>A</th> <th>B</th> <th>C</th> <th>D</th> <th>E</th> <th>F</th> <th>G</th> <th>H</th> </tr> </thead> <tbody> <tr> <td>S</td> <td>21.5</td> <td>39</td> <td>5</td> <td>11.5</td> <td>23</td> <td>10</td> <td>10</td> <td>5</td> </tr> <tr> <td>M</td> <td>24</td> <td>38</td> <td>5</td> <td>14</td> <td>28</td> <td>13</td> <td>13</td> <td>7</td> </tr> <tr> <td>L</td> <td>26.5</td> <td>57</td> <td>5</td> <td>16.5</td> <td>33</td> <td>15</td> <td>15</td> <td>9</td> </tr> </tbody> </table>	cm	A	B	C	D	E	F	G	H	S	21.5	39	5	11.5	23	10	10	5	M	24	38	5	14	28	13	13	7	L	26.5	57	5	16.5	33	15	15	9			
cm	A	B	C	D	E	F	G	H																																
S	21.5	39	5	11.5	23	10	10	5																																
M	24	38	5	14	28	13	13	7																																
L	26.5	57	5	16.5	33	15	15	9																																
<input type="checkbox"/>	Harnais contour Textile dynamique Femme	IFPS2102-IFPS2103-IFPS2104		145 €																																				
	Taille <input type="checkbox"/> S <input type="checkbox"/> M <input type="checkbox"/> L																																							
	<table border="1"> <thead> <tr> <th>cm</th> <th>A</th> <th>B</th> <th>C</th> <th>D</th> <th>E</th> <th>F</th> <th>G</th> <th>H</th> </tr> </thead> <tbody> <tr> <td>S</td> <td>21.5</td> <td>39</td> <td>5</td> <td>11.5</td> <td>23</td> <td>2.5</td> <td>11</td> <td>4.5</td> </tr> <tr> <td>M</td> <td>24</td> <td>38</td> <td>5</td> <td>14</td> <td>28</td> <td>2.5</td> <td>13</td> <td>6</td> </tr> <tr> <td>L</td> <td>26.5</td> <td>57</td> <td>5</td> <td>16.5</td> <td>33</td> <td>2.5</td> <td>15</td> <td>9</td> </tr> </tbody> </table>	cm	A	B	C	D	E	F	G	H	S	21.5	39	5	11.5	23	2.5	11	4.5	M	24	38	5	14	28	2.5	13	6	L	26.5	57	5	16.5	33	2.5	15	9			
cm	A	B	C	D	E	F	G	H																																
S	21.5	39	5	11.5	23	2.5	11	4.5																																
M	24	38	5	14	28	2.5	13	6																																
L	26.5	57	5	16.5	33	2.5	15	9																																
<input type="checkbox"/>	Ceinture d'épaule Y Straps Textile dynamique	IFYS3102-IFYS3103-IFYS3104		145 €																																				
	Taille <input type="checkbox"/> S <input type="checkbox"/> M <input type="checkbox"/> L																																							
	<table border="1"> <thead> <tr> <th>cm</th> <th>A</th> <th>B</th> <th>C</th> </tr> </thead> <tbody> <tr> <td>S</td> <td>48</td> <td>20</td> <td>5</td> </tr> <tr> <td>M</td> <td>56</td> <td>23</td> <td>6</td> </tr> <tr> <td>L</td> <td>63.5</td> <td>28</td> <td>6</td> </tr> </tbody> </table>	cm	A	B	C	S	48	20	5	M	56	23	6	L	63.5	28	6																							
cm	A	B	C																																					
S	48	20	5																																					
M	56	23	6																																					
L	63.5	28	6																																					

Consultez la fiche ATP Positionnement pour encore plus de solutions de positionnement

CONTACTEURS

<input type="checkbox"/>	Egg - coloris <input type="checkbox"/> Noir <input type="checkbox"/> Rouge <input type="checkbox"/> Bleu <input type="checkbox"/> Vert	ES-BLK ES-RED ES-BLU ES-GRN		110 €
	Quantité :			
<input type="checkbox"/>	Microlite	ML210		190 €
<input type="checkbox"/>	Mini Cup 24	MC210		190 €
<input type="checkbox"/>	Contacteur twister câble long 1,5m	<i>Force de poussée requise : 30g</i>		170 €
	<input type="checkbox"/> Vert <input type="checkbox"/> Noir <input type="checkbox"/> Rouge	P005-79-P005-75-P005-76		
<input type="checkbox"/>	Extension de câble pour contacteur	ES-EXT		20 €








Consultez notre fiche Commandes spéciales pour découvrir l'ensemble de nos contacteurs

EMBOUTS DE JOYSTICK

<input type="checkbox"/>	Champignon (B)	ACCASMB1860		60 €
<input type="checkbox"/>	Cupule menton (C)	ACCASMB1861		45 €
<input type="checkbox"/>	Poignée T (D)	ACCASMB1858		80 €
<input type="checkbox"/>	Boule plastique (E)	ACCASMB1859		45 €
<input type="checkbox"/>	Balle mousse (F)	ACCASMB1856		60 €
<input type="checkbox"/>	Barre (G)	ACCASMB1857		60 €

ACCESSOIRES

<input type="checkbox"/>	Rail support d'accessoire dossier	MEC125098		100 €
	<i>Obligatoire déplacement manipulateur, support respirateur et support obus</i>			
<input type="checkbox"/>	Sac à dos Quantum	ACC1905853		145 €
<input type="checkbox"/>	Support obus oxygène <i>(rajouter rail support)</i>	ACC125006		165 €
<input type="checkbox"/>	Support respirateur <i>(rajouter rail NC poignées de poussée)</i>	ACC136791		380 €
<input type="checkbox"/>	Support gobelet <i>(montage côté opposé au manipulateur)</i>	ACC125003		45 €
<input type="checkbox"/>	Boîte range gant sur accoudoir	ACC125011		60 €
<input type="checkbox"/>	Bidon système d'hydratation	ACC125010		250 €
<input type="checkbox"/>	Crochet pour sac à main (à l'unité)	ACC125008		60 €
<input type="checkbox"/>	Support pour sac à dos (la paire)	ACC147774		60 €

<input type="checkbox"/>	Kit Réflecteur	ACC124670		35 €
<input type="checkbox"/>	Poignées de poussée (la paire) <i>(NC support respirateur)</i>	ACC1902104		-
<input type="checkbox"/>	Support téléphone sur le côté de l'accoudoir	ACC155835 + MEC1809178 + ACC123539 + MEC131114 (x2)		149 €
<input type="checkbox"/>	Support téléphone en bout d'accoudoir	ACC155835		99 €
<input type="checkbox"/>	Protège vêtements (la paire)	ACC125007		240 €
<input type="checkbox"/>	Poignées de transfert amovibles (la paire)	ACC147773		275 €
<input type="checkbox"/>	Chargeur USB MULTIMEDIA Q-LOGIC 3	ELE168070		200 €
<input type="checkbox"/>	Câble de programmation Q-LOGIC 3	DWR1111H068		550 €
<i>Nécessaire pour la programmation de la conduite et le SAV</i>				
<input type="checkbox"/>	Caméra de recul avec écran LCD	MEC1910365 MEC1906270 ELE2000271 ELE1907290 ELE2000270 ESBLK MEC1907331		590 €
<input type="checkbox"/>	Tablette TB3/TB4	MEC1905021+MEC1904884+MEC19 04182+SCR8110001 x14 + MEC2100296 + MEC131114		395 €
<input type="checkbox"/>	MEC1904891-11B 11" transparente	<input type="checkbox"/>	MEC1904891-11C 11" fumée	
<input type="checkbox"/>	MEC1904891-13B 13" transparente	<input type="checkbox"/>	MEC1904891-13C 13" fumée	
<input type="checkbox"/>	MEC1904891-15B 15" transparente	<input type="checkbox"/>	MEC1904891-15C 15" fumée	
<input type="checkbox"/>	MEC1904891-17B 17" transparente	<input type="checkbox"/>	MEC1904891-17C 17" fumée	
<input type="checkbox"/>	MEC1904891-19B 19" transparente	<input type="checkbox"/>	MEC1904891-19C 19" fumée	
COMMENTAIRES				
FICHES JOINTES				
<input type="checkbox"/>	Commandes spéciales	<input type="checkbox"/>	ATP positionnement	
<input type="checkbox"/>	Assise modulaire	<input type="checkbox"/>	Instructions de montage	
<input type="checkbox"/>	ATP appui-tête	<input type="checkbox"/>	Autre (préciser) :	

Notes et informations utiles

●LPPR 9178219 : VHP, ELEC, ASSISE ADAPTEE, DOSSIER REGLABLE, PLATINES CRANTEES,PRIDE MOBILITY, 3487,95€ TTC

●LPPR 9384670 : VHP, propulsion électrique, Boitier de commande personnalisé, 714,26€ TTC

●LPPR 9384551 : VHP, propulsion électrique, Déplacement du boitier de commande standard, 35,71€ TTC

●Eco-participation : 7€ HT

●Merci de renseigner l'ensemble des informations nécessaires à la fabrication et aux réglages du fauteuil

●Toute commande reçue incomplète ne pourra être validée en production impliquant de fait un délai de traitement supplémentaire.

●Un seul coussin d'assise livré (hors assise modulaire)

●Consultez les visuels et vues éclatées sur la plateforme Documoto <https://documoto.digabit.com/ui/>

(Identifiant et mot de passe disponibles sur demande auprès de votre conseiller médico-technique de secteur ou du SAV.)