



ASPEN AA1



ASPEN

INFORMATIONS DE COMMANDE

Nom du distributeur : _____
 Contact commercial + email et ligne directe : _____
 Référence de commande : _____
 Adresse de livraison : _____
 Date de commande : _____

CARACTERISTIQUES

- Assise TBFlex
- Inclinaison manuelle du dossier
- Dossier toile réglable en tension
- Largeur d'assise : 15"-20"
- Poids max utilisateur : 136kg
- Vitesse jusqu'à 10km/h
- Electronique NE+
- Coussin d'assise Sitrite
- Profondeur d'assise modulable : 15"-20"
- Longueur hors-tout : 91cm (hors RP)
- 2 batteries 62Ah
- 2 moteurs 350w/4 pôles
- Garde boue
- Largeur hors-tout : 58cm

choix possible pré-sélection de configuration CODE PROMO: _____

BASE	REFERENCE	CODE LPP	PP TTC
<input checked="" type="checkbox"/> ASPEN TBFLEX AA1	ASPEN	9178219	3 487,95 €
<input checked="" type="checkbox"/> Forfait acheminement et livraison	Forfait transport		42,00 €
<input checked="" type="checkbox"/> Accroches-taxi pour rail d'assise 'occupied transit ready'	MEC1909905		-

BATTERIES LEAD CARBON - USAGE INDIQUÉ POUR LES DÉPLACEMENTS INTENSIFS

BATTERIES LEOCH, performance et durabilité HRCL 160,00 €

EXTENSION DE GARANTIE

Extension de garantie (2 ans supplémentaires hors batteries) *voir conditions auprès du conseiller technique* 1 200,00 €

ASSISE STEALTH

Assise de positionnement Stealth standard [Merci de joindre la fiche Pack Stealth - Assise modulaire std](#) 838,47 €

Assise de positionnement Stealth Full [Merci de joindre la fiche Pack Stealth - Assise modulaire Full](#) 1 050,00 €

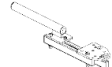
COLORIS CHASSIS

Gris Les coloris proposés sont susceptibles d'être modifiés -


Noir selon les stocks disponibles au moment de la -

Bleu commande -

BOITIER DE COMMANDE

Pantographe standard TBFlex ACC2201042 / ACC2201041  -

Montage pantographe à droite à gauche

Pantographe réversible et escamotable droite/gauche à chaîne MEC2101689  189 €

Montage pantographe à droite à gauche

Commande tierce-personne NC NE+ CTLDC1597 (VR2) / CTL143981 (QLogic) 9384670 715 €

Déplacement boîtier principal au dossier SOF 9384551 290 €

ELECTRONIQUE

QLnes (*compatible 2 vérins*) ELE2403335 / ELE2404822 (éclairage) // Avec vérins => ELE2403334 / ELE2404821 (éclairage) -

QLOGIC 3 lite (*possibilité d'ajouter 5 vérins, obligatoire si plus de 2 vérins*) CTL1810671 (idem avec kit route) 565 €

Option : Adaptateur magnétique pour prise XLR manipulateur QL3 Lite ELE2103635 98 €

QLOGIC 3 (*possibilité d'ajouter 5 vérins, obligatoire si plus de 2 vérins*) CTL143976 ; CTL143977 (éclairage) 995 €

ROUES

Roues arrière pneumatiques 14" noires WHL1704507 -

Roues avant bandages 9" noires WHL1703592 -


Non compatible RP et RJ centraux

Roues arrière bandages 14" noires WHL1703588 200 €

Roues avant bandages 8" noires WHLASMB7110016 200 €

DOSSIER




Dossier réglable en tension MEC160684/MEC160685/MEC160686 -

Dossier ProSeating, Standard Contour Back, Stealth Coolcore PRO.211.XXX.ST  Galbe du dossier: 7cm 150 €

Dossier ajustable en largeur DGN152403 + CUS163855 / 856 / 857 220 €

Paire de cale-tronc Stealth Unilink, 3"x5" (7,6 cm x 12,5cm) ULP535050320 +ULS2510F-L, ULS2510F-R + UIMBKI090 540 €

DOSSIER (suite)									
<input type="checkbox"/>	Paire de cale-tronc Stealth Unilink, 4"x6" (10cmx14cm)	ULP546050320 + ULS2510F-L , ULS2510F-R + UIMBK1090						540 €	
<input type="checkbox"/>	Dossier PROSEATING, ACTIVE CONTOUR COOLCORE HAUTEUR 50CM	Galbe : 12cm						330 €	
<i>Dossier rigide avec galbe profond. largeur identique à la taille d'assise</i>									
<input type="checkbox"/>	15" (38cm)	PRO.315.138.ST	<input type="checkbox"/>	18" (45,7cm)	PRO.315.146.ST				
<input type="checkbox"/>	16" (40,6cm)	PRO.315.140.ST	<input type="checkbox"/>	19" (48,3cm)	PRO.315.148.ST				
<input type="checkbox"/>	17" (43,2cm)	PRO.315.144.ST	<input type="checkbox"/>	20" (50,8cm)	PRO.315.150.ST				
<input type="checkbox"/>	Dossier PROSEATING, EXTRA DEEP CONTOUR COOLCORE HAUTEUR 50CM	Galbe : 18 cm						430 €	
<i>Dossier rigide avec galbe profond. largeur identique à la taille d'assise</i>									
<input type="checkbox"/>	15" (38cm)	PRO.511.138.ST	<input type="checkbox"/>	18" (45,7cm)	PRO.511.146.ST				
<input type="checkbox"/>	16" (40,6cm)	PRO.511.140.ST	<input type="checkbox"/>	19" (48,3cm)	PRO.511.148.ST				
<input type="checkbox"/>	17" (43,2cm)	PRO.511.144.ST	<input type="checkbox"/>	20" (50,8cm)	PRO.511.150.ST				
<input type="checkbox"/>	Dossier PROSEATING, ACTIVE FLEX COOLCORE HAUTEUR 50CM							748 €	
<i>Dossier semi rigide avec galbe ajustable. largeur identique à la taille d'assise</i>									
<input type="checkbox"/>	15" (38cm)	PRO.345.138.ST	<input type="checkbox"/>	18" (45,7cm)	PRO.345.146.ST				
<input type="checkbox"/>	16" (40,6cm)	PRO.345.140.ST	<input type="checkbox"/>	19" (48,3cm)	PRO.345.148.ST				
<input type="checkbox"/>	17" (43,2cm)	PRO.345.144.ST	<input type="checkbox"/>	20" (50,8cm)	PRO.345.150.ST				
<input type="checkbox"/>	Support d'appui tete pour dossier 15"				ST-OBCASMS-Q				
<input type="checkbox"/>	Support d'appui tete pour dossier 16" et plus				ST-OBCASMM-Q				
TAILLE D'ASSISE									
		Largeur							
		15" (38cm)	16" (40,6cm)	17" (43,2cm)	18" (45,7cm)	19" (48,3cm)	20" (50,8cm)		
Profondeur	15" (38cm)	<input type="checkbox"/>	<input type="checkbox"/>	<input type="checkbox"/>	<input type="checkbox"/>	<input type="checkbox"/>	<input type="checkbox"/>	<input type="checkbox"/>	<input type="checkbox"/>
	16" (40,6cm)	<input type="checkbox"/>	<input type="checkbox"/>	<input type="checkbox"/>	<input type="checkbox"/>	<input type="checkbox"/>	<input type="checkbox"/>	<input type="checkbox"/>	<input type="checkbox"/>
	17" (43,2cm)	<input type="checkbox"/>	<input type="checkbox"/>	<input type="checkbox"/>	<input type="checkbox"/>	<input type="checkbox"/>	<input type="checkbox"/>	<input type="checkbox"/>	<input type="checkbox"/>
	18" (45,7cm)	<input type="checkbox"/>	<input type="checkbox"/>	<input type="checkbox"/>	<input type="checkbox"/>	<input type="checkbox"/>	<input type="checkbox"/>	<input type="checkbox"/>	<input type="checkbox"/>
	19" (48,3cm)	<input type="checkbox"/>	<input type="checkbox"/>	<input type="checkbox"/>	<input type="checkbox"/>	<input type="checkbox"/>	<input type="checkbox"/>	<input type="checkbox"/>	<input type="checkbox"/>
	20" (50,8cm)	<input type="checkbox"/>	<input type="checkbox"/>	<input type="checkbox"/>	<input type="checkbox"/>	<input type="checkbox"/>	<input type="checkbox"/>	<input type="checkbox"/>	<input type="checkbox"/>
<input type="checkbox"/>	Paire de cale-cuisses Stealth Unilink, 4"x4" (10cmx10cm)	UTP544056100+2x UTT6A126000 + UT800000-Q						540 €	
<input type="checkbox"/>	Paire de cale-cuisses Stealth Unilink, 4"x8" (10cmx20cm)	UTP548056100+2x UTT6A126000 + UT800000-Q						540 €	
COUSSIN D'ASSISE									
<input checked="" type="checkbox"/>	Coussin d'assise standard								-
<input type="checkbox"/>	TruComfort 2 SPP		TC2SPP						390 €
<input type="checkbox"/>	Solution SPP Coolcore		SOLSPP						390 €
<input type="checkbox"/>	Essence SPP Coolcore		ESSSPP						390 €
<input type="checkbox"/>	Spectrum Gel SPP Coolcore		SPCGSPP						390 €
<input type="checkbox"/>	Glacial SP Coolcore		GLSP						390 €
<i>La taille du coussin correspond à la largeur et la profondeur sélectionnées. Attention, vérifier en dernière que la taille souhaitée existe pour le coussin sélectionné</i>									
<input type="checkbox"/>	Autres coussins d'assise ou accessoires disponibles		Fiche de mesure coussins						
Référence du coussin ou housse :				Tarif:				€	
APPUI-TÊTE									
<input type="checkbox"/>	Appui-tête Stealth TBFlex (barre d'accessoires + support appui-tête inclus)								325 €
<input type="checkbox"/>	Appui-tête confort plus taille S 8"		HMO475-17M + CP08CCFPM-Q + rail accessoires MEC12509€						380 €
<input type="checkbox"/>	Appui-tête confort plus taille M 10"		HMO475-17M + CP10CCFPM-Q + rail accessoires MEC12509€						380 €
<input type="checkbox"/>	Appui-tête confort plus taille L 14"		HMO475-17M + CP14CCFPM-Q + rail accessoires MEC12509€						380 €
<input type="checkbox"/>	Appui-tête Tri confort plus taille L (3 x 13x13)		ACP150M + HMO475-17M + rail accessoires MEC125098						530 €
<input type="checkbox"/>	Autres appui-tête:								
<i>Il vous est possible d'utiliser d'autres types ou tailles d'appui tête, pour cela veuillez vous référer à la fiche de mesure spécifique</i>									
puis noter ci-dessous la référence et le tarif public				Fiche mesure appui tête					
OPTIONS ELECTRIQUES		REFERENCE						PP TTC	
<input type="checkbox"/>	Lift électrique avec bascule d'assise électrique 45° (Compatible Qlnes, 2 vérins)							2 100 €	
<input type="checkbox"/>	Bascule d'assise électrique de 0 à 45° (1 vérin)							420 €	
<input type="checkbox"/>	Inclinaison électrique du dossier de 85° à 125° (1 vérin)							350 €	
HAUTEUR D'ASSISE									
Assise sans lift :		<input checked="" type="checkbox"/>	42cm	<input type="checkbox"/>	44,5cm (inclinaison de -5° à 30°)				
Assise avec lift :		<input checked="" type="checkbox"/>	45,7cm	<input type="checkbox"/>	48,2cm	<input type="checkbox"/>	50,7cm		

REPOSE-PIEDS SEPARES			
<input checked="" type="checkbox"/>	Repose-pieds escamotables Hauteur palettes/plaque réglable de 31 à 41cm	RIG1610270 + RIG1702200	-
RELEVES-JAMBES SEPARES			
<input type="checkbox"/>	Relève-jambes manuels avec vérins à gaz*	MEC153735+SCRSHFH1203+MEC1909391+MEC1909392 +SCRHHCS1322+FRMASMB7879+FRMAMSMB7878	490 €
<input type="checkbox"/>	Relève-jambes électriques séparés* (Compatible Qlnes, 2 verins)	MOT1800941+ MEC153735 +SCRSHFH1203 +MEC1909391+ MEC1909392 +SCRHHCS1322 + FRMASMB7879 + FRMAMSMB7878	1 290 €
INDISPENSABLE: veuillez choisir ci-dessous la taille des relève-jambes séparés (manuels ou électriques)			
obligatoire	<input type="radio"/> Tubes		
	<input type="checkbox"/> 29-43 cm	Upper standard RIG2103320 + Lower standard MEC1903300 manuel	
	<input type="checkbox"/> 37-56 cm	Upper long RIG2103321 + Lower long MEC1904114 manuel	
		Upper long RIG2103322 +Lower long MEC1904114 électrique	
<input type="radio"/> Palettes			
<input type="checkbox"/> 12 x 17,5cm	Pour assises largeur 15"-17"	MEC2008389	
<input type="checkbox"/> 15 x 17,5cm	Pour assises 18" et plus	MEC8008388	
RELEVES-JAMBES CENTRAUX			
<input type="checkbox"/>	Repose-jambes central bi-palettes avec vérins à gaz**	MEC2001948 (sans lift) RIG1710345 (avec lift)	490 €
<input type="checkbox"/>	Relève-jambes électrique central à compensation** Hauteur palette/plaque réglable de 27 à 42 cm/ Poids max utilisateur : 100kg (Compatible Qlnes, 1 verin)	RIGASMB7120030 ou RIG131138 avec lift	1 770 €
<input type="checkbox"/>	Relève-jambes électrique central à compensation et réglable électriquement en hauteur (ASL)** (indisponible sans lift) Important: incompatible Qlness Hauteur palette/plaque réglable de 27 à 42 cm / Poids max utilisateur : 100kg	AFP-TBFLEX16-18 ou AFP-TB3LIFT avec lift	2 100 €
INDISPENSABLE: veuillez choisir ci dessous la taille du releve jambes central (manuel ou électrique)			
obligatoire	<input checked="" type="radio"/> Appui-mollet ✓ 6"x6"(15cm x15cm) RIGASMB7120018 <input type="checkbox"/> 8"x8" (20cm x 20cm) RIGASMB7120019 Préciser UL = cm		
	<input type="radio"/> Potences 10"-16" Palettes <input type="checkbox"/> 5"x6" (13x15cm) RIG150206 <input type="checkbox"/> 5"x8" (13x20cm) RIG150203 ✓ 5"x11" (13x28cm) RIG150212 réglage plaque d'assise 28 à 43cm		
	<input type="radio"/> Potences 13"-19" Palettes <input type="checkbox"/> 5"x6" (13x15cm) RIG151505 <input type="checkbox"/> 5"x8" (13x20cm) RIG151506 <input type="checkbox"/> 5"x11" (13x28cm) RIG151508 réglage plaque d'assise 34 à 50cm		
EXTENSIONS ET CONNECTEURS DE PALETTES UNIQUEMENT POUR RELEVES JAMBES CENTRAUX			
Spécifique central	<input type="checkbox"/> Extensions latérales de palettes (la paire) 8"	RIG152517	70 €
	<input type="checkbox"/> Extensions latérales de palettes (la paire) 11"	RIG152518	70 €
	<input type="checkbox"/> Extensions de palettes avant (la paire)	RIG152519 n.c.: RIG152517 & RIG152518	70 €
	<input type="checkbox"/> Connecteur de palettes central	RIGASMB7120023	40 €
	<input type="checkbox"/> Rebords latéraux externes (la paire)		
	<input type="checkbox"/> Pour palettes longueur 8" (h 2,5cm)	RIG152510	50 €
<input type="checkbox"/> Pour palettes longueurs 8" et 11" (h 2,5cm)	RIG152516	50 €	
OPTIONS ET INTERFACES COMPATIBLES Q-LOGIC 3			
Si commande spéciale, sélectionner le contrôle d'environnement ou le boîtier SCIM			
<input type="checkbox"/>	Contrôle d'environnement + flexible Montage côté opposé au manipulateur	 CTL143979 + DWR1010D446	1 590 €
<input type="checkbox"/>	Boîtier SCIM	CTL137626	650 €
<input type="checkbox"/>	Caméra de recul	MEC1910365, MEC1906270, ELE2000271, ELE1907290, ELE2000270, ESBLK, MEC154629, ACC123526, HDW134387	590 €
<input type="checkbox"/>	Montage écran caméra sur manipulateur	MEC2106123	En remplacement du montage sur flexible
<input type="checkbox"/>	Boîtier 4 fonctions iAccess boutons poussoirs Montage <input type="checkbox"/> D <input type="checkbox"/> G	 CTL144009	690 €
<input type="checkbox"/>	Boîtier 4 fonctions iAccess interrupteurs à bascule Montage c D c G	 CTL144010	690 €
<input type="checkbox"/>	Montage i access au joystick	MEC1905500	

OPTIONS ET INTERFACES COMPATIBLES Q-LOGIC 3 (suite)

<input type="checkbox"/>	Kit commande spéciale 1 interrupteur QLogic 3 obligatoire	ESBLK, ES-EXT, ARMS260, MEC154629, ACC123525, SU266, ML210	9384670	715 €
Permet l'utilisation du fauteuil et de ses fonctionnalités à l'aide d'une simple pression sur 1 contacteur. La commande peut être montée et actionnée, au genou, à la tête, ou à l'accoudoir. Le kit comprend l'ensemble des éléments de montages				


AUTRES OPTIONS ET ACCESSOIRES

<input type="checkbox"/>	Eclairage Fender sur garde-boue	DGN2106044		410 €
<input type="checkbox"/>	Equipement route avec clignotants	CTL143986 (QL3/QL3e)		590 €
<input type="checkbox"/>	Elargisseurs d'accoudoirs TB Flex (la paire) (+1,5 à +8cm)	MEC1701630 x2	Non compatible accoudoirs relevables	120 €
<input type="checkbox"/>	Accoudoir relevable droit, réglable en hauteur	MEC1906768	Non compatibles tablette escamotable / NC iAccess	95 €
<input type="checkbox"/>	Accoudoir relevable gauche, réglable en hauteur	MEC1906767		95 €
<input type="checkbox"/>	Protège vêtements (la paire)	ACC125007	Disponible uniquement avec les accoudoirs relevables MEC1906768 & MEC1906767	240 €
<input type="checkbox"/>	Accoudoirs relevables et amovibles (la paire)	FRMASMB7062+FRMASMB7063	Non compatible ceinture à enrouleur	500 €
<input type="checkbox"/>	Manchettes d'accoudoirs 35cm gel (la paire)	ARM136408 x2	Non compatible accoudoirs relevables FRMASMB7062/63 et MEC1906767/68	260 €
<input type="checkbox"/>	Ceinture à enrouleur	IFRB5350	n.c. : FRMASMB7062 & FRMASMB7063	195 €
<input type="checkbox"/>	Tablette escamotable Escamotage côté : <input type="checkbox"/> Droit <input type="checkbox"/> Gauche	SSLXM010001171; SSLXHD10000060; MEC154629 ; ACC123526		450 €
<input type="checkbox"/>	Chargeur USB NE+	ELE124122		234 €
<input type="checkbox"/>	Chargeur USB QLOGIC 3	ELE168070		234 €
<input type="checkbox"/>	Chargeur USB sur prise XLR	ACC1704791		49 €

CONTACTEURS

<input type="checkbox"/>	Egg - coloris <input type="checkbox"/> Noir <input type="checkbox"/> Rouge <input type="checkbox"/> Bleu <input type="checkbox"/> Vert	ES-BLK ES-RED ES-BLU ES-GRN	Quantité :	110 €
<input type="checkbox"/>	Microlite	ML210		190 €
<input type="checkbox"/>	Mini Cup 24	MC210		190 €
<input type="checkbox"/>	Extension de câble pour contacteur	ES-EXT		20 €
<input type="checkbox"/>	Autres contacteurs et supports disponibles	Fiche de mesure contacteurs		
Référence du contacteur ou support : _____		Tarif: _____ €		

EMBOUS DE JOYSTICK

<input type="checkbox"/>	Champignon B	PLSKNCP1008		60 €
<input type="checkbox"/>	Cupule menton C	PLSKNCP1009		45 €
<input type="checkbox"/>	Poignée T D	PLSKNCP1006		80 €
<input type="checkbox"/>	Boule plastique E	PLSKNCP1007		45 €
<input type="checkbox"/>	Balle mousse F	PLSKNCP1004		60 €
<input type="checkbox"/>	Barre G	PLSKNCP1005		60 €

Notes et informations utiles

- LPPR 9178219 : VHP, ELEC, ASSISE ADAPTEE, DOSSIER REGLABLE, PLATINES CRANTEES, PRIDE MOBILITY, 3487,95€ TTC
- LPPR 9384670 : VHP, propulsion électrique, Boitier de commande personnalisé, 714,26€ TTC
- LPPR 9384551 : VHP, propulsion électrique, Déplacement du boitier de commande standard, 35,71€ TTC
- Eco-participation : 7€ HT
- Sauf indication contraire lors de la commande, les sélections standards seront validées en production.
- Toute modification post-production sera à votre charge.
- Merci de renseigner l'ensemble des informations nécessaires à la fabrication et aux réglages du fauteuil
- Toute commande reçue incomplète ne pourra être validée en production impliquant de fait un délai de traitement supplémentaire.
- La sélection d'un relève-jambes électrique implique la sélection obligatoire de la QLogic
- La sélection d'un repose/relève-jambes se fait en remplacement du repose-pied escamotable
- La sélection des accoudoirs relevables MEC1906768 et MEC1906769 augmente la largeur hors-tout de 7,5cm
- La sélection des accoudoirs relevables et amovibles FRMASMB7062+FRMASMB7063 augmente la largeur hors-tout de 3cm
- Un seul coussin d'assise livré (hors assise modulaire)
- La sélection d'un appui-tête confort plus implique le remplacement de l'appui-tête standard (un seul appui-tête livré sauf demande expresse)
- Consultez les visuels et vues éclatées sur la plateforme Documoto <https://documoto.digabit.com/ui/>
(Identifiant et mot de passe disponibles sur demande auprès de votre conseiller médico-technique de secteur ou du SAV.)

Vérifiez ci-dessous les tailles existantes pour votre coussin d'assise :

COMMENTAIRES:

TRU COMFORT 2 SPP		Largeur					
		15	16	17	18	19	20
Profondeur	15						
	16		<input type="checkbox"/>		<input type="checkbox"/>		<input type="checkbox"/>
	17	<input type="checkbox"/>	<input type="checkbox"/>	<input type="checkbox"/>	<input type="checkbox"/>	<input type="checkbox"/>	<input type="checkbox"/>
	18	<input type="checkbox"/>	<input type="checkbox"/>	<input type="checkbox"/>	<input type="checkbox"/>	<input type="checkbox"/>	<input type="checkbox"/>
	19	<input type="checkbox"/>	<input type="checkbox"/>	<input type="checkbox"/>	<input type="checkbox"/>	<input type="checkbox"/>	<input type="checkbox"/>
	20	<input type="checkbox"/>	<input type="checkbox"/>	<input type="checkbox"/>	<input type="checkbox"/>	<input type="checkbox"/>	<input type="checkbox"/>

Solution SPP		Largeur				
		16	17	18	19	20
Profondeur	16	<input type="checkbox"/>	<input type="checkbox"/>	<input type="checkbox"/>		<input type="checkbox"/>
	17	<input type="checkbox"/>	<input type="checkbox"/>			
	18	<input type="checkbox"/>	<input type="checkbox"/>	<input type="checkbox"/>	<input type="checkbox"/>	<input type="checkbox"/>
	19	<input type="checkbox"/>	<input type="checkbox"/>	<input type="checkbox"/>	<input type="checkbox"/>	<input type="checkbox"/>
	20	<input type="checkbox"/>	<input type="checkbox"/>	<input type="checkbox"/>	<input type="checkbox"/>	<input type="checkbox"/>

Essence SPP		Largeur				
		15	16	17	18	20
Profondeur	15	<input type="checkbox"/>				
	16	<input type="checkbox"/>	<input type="checkbox"/>	<input type="checkbox"/>	<input type="checkbox"/>	<input type="checkbox"/>
	17	<input type="checkbox"/>	<input type="checkbox"/>	<input type="checkbox"/>	<input type="checkbox"/>	<input type="checkbox"/>
	18	<input type="checkbox"/>	<input type="checkbox"/>	<input type="checkbox"/>	<input type="checkbox"/>	<input type="checkbox"/>
	20		<input type="checkbox"/>	<input type="checkbox"/>	<input type="checkbox"/>	<input type="checkbox"/>

Spectrum Gel SPP		Largeur				
		16	17	18	19	20
Profondeur	15	<input type="checkbox"/>				
	16	<input type="checkbox"/>	<input type="checkbox"/>	<input type="checkbox"/>	<input type="checkbox"/>	<input type="checkbox"/>
	17	<input type="checkbox"/>	<input type="checkbox"/>	<input type="checkbox"/>	<input type="checkbox"/>	
	18	<input type="checkbox"/>	<input type="checkbox"/>	<input type="checkbox"/>	<input type="checkbox"/>	<input type="checkbox"/>
	19	<input type="checkbox"/>	<input type="checkbox"/>	<input type="checkbox"/>	<input type="checkbox"/>	<input type="checkbox"/>
	20	<input type="checkbox"/>	<input type="checkbox"/>	<input type="checkbox"/>	<input type="checkbox"/>	<input type="checkbox"/>

Glacial SP		Largeur					
		15	16	17	18	19	20
Profondeur	15	<input type="checkbox"/>					
	16	<input type="checkbox"/>	<input type="checkbox"/>		<input type="checkbox"/>		<input type="checkbox"/>
	17	<input type="checkbox"/>		<input type="checkbox"/>		<input type="checkbox"/>	
	18		<input type="checkbox"/>	<input type="checkbox"/>	<input type="checkbox"/>	<input type="checkbox"/>	<input type="checkbox"/>
	19			<input type="checkbox"/>		<input type="checkbox"/>	
	20		<input type="checkbox"/>	<input type="checkbox"/>	<input type="checkbox"/>	<input type="checkbox"/>	<input type="checkbox"/>

Merci de vous assurer d'avoir complété la fiche entièrement

Tout oubli conduira à un retour d'e-mail du service administration des ventes, entrainant de fait un délai de traitement supplémentaire