



EDGE 2.0 AA1

edge[®]
2.0**INFORMATIONS DE COMMANDE**

Nom du distributeur : _____

Contact commercial + email et ligne directe : _____

Référence de commande : _____

Adresse de livraison : _____

Date de commande : _____


CARACTERISTIQUES

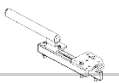

- Assise TBFlex
- Inclinaison manuelle du dossier
- Dossier toile réglable en tension
- 2 batteries 68Ah
- Poids max utilisateur : 136kg
- 2 moteurs 200-1200w / 2 pôles
- Vitesse jusqu'à 10km/h
- Coussin d'assise Sitrite
- Largeur d'assise : 15"-20"
- Profondeur d'assise modulable : 15"-20"
- Largeur hors-tout : 62cm
- Longueur hors-tout : 90,2cm (hors RP)
- Rayon de giration : 65cm
- Garde au sol : 8cm
- Garde boue
- Electronique QLNes





 choix possible pré-sélection de configuration





CODE PROMO: _____

BASE	REFERENCE	CODE LPP	PP TTC
<input checked="" type="checkbox"/> EDGE 2.0 AA1	Q6EDGE2.0 ATO	9178219	3 487,95 €
<input checked="" type="checkbox"/> Forfait acheminement et livraison	Forfait transport		42,00 €
<input checked="" type="checkbox"/> Accroches-taxi pour rail d'assise 'occupied transit ready'	MEC1909905		-

EXTENSION DE GARANTIE
 Extension de garantie (2 ans supplémentaires hors batteries) *voir conditions auprès du conseiller technique* 1 200,00 €
MOTEURS ACCU-TRAC *Qlogic 3 ou 3 lite obligatoire*
 Contrôleur de trajectoire ACCU-TRAC MOT155715-01 / MOT155716-01 1 095 €
PREPARATION DAHL
 Préparation châssis pour Station d'encrage DAHL DAHL-PREP  950 €
BATTERIES LEAD CARBON - USAGE INDIQUÉ POUR LES DÉPLACEMENTS INTENSIFS
 BATTERIES LEOCH, performance et durabilité HRCL 160,00 €
ASSISE STEALTH
 Assise de positionnement Stealth standard Merci de joindre la fiche Pack Stealth - Assise modulaire std  838,47 €

 Assise de positionnement Stealth Full Merci de joindre la fiche Pack Stealth - Assise modulaire Full  1 050,00 €
COLORIS CHASSIS
 Rouge Red Corvette DGN153201-PRD1 -
 Bleu Electric blue DGN153201-PBU9 -
 Evolution Orange DGN153201-POR7 -
 Noir Back in black DGN152440-PBK1 -
BOITIER DE COMMANDE
 Pantographe standard TBFlex ACC2201042 / ACC2201041  -
 Montage pantographe à droite à gauche
 Pantographe réversible et escamotable droite/gauche à chaîne MEC2101689  189 €
 Montage pantographe à droite à gauche
 Commande tierce-personne CTL143981 (QL3e) CTL143981 (QLogic3) 9384670 715 €
 Déplacement boitier principal au dossier SOF 9384551 290 €
ELECTRONIQUE
 Qlnes (*compatible 2 vérins*) ELE2402134 / ELE2403688 (éclairage) // Avec vérins => ELE2402133 / ELE2403687 (éclairage) -
 QLOGIC 3 lite (*possibilité d'ajouter 5 vérins, obligatoire si plus de 2 vérins*) CTL1810671 (idem avec kit route) 565 €
 Option : Adaptateur magnétique pour prise XLR manipulateur QL3 Lite ELE2103635 98 €
 QLOGIC 3 (*possibilité d'ajouter 5 vérins, obligatoire si plus de 2 vérins*) CTL143976 ; CTL143977 (éclairage) 995 €
ROUES MOTRICES
 Roues centrales pneumatiques 14" WHL1704507 -
 Roues centrales bandages 14" WHL1703588 200 €

DOSSIER								
<input checked="" type="checkbox"/>	Dossier réglable en tension	MEC160684/MEC160685/MEC160686					-	
<input type="checkbox"/>	Dossier ProSeating, Standard Contour Back, Stealth Coolcore	PRO.211.XXX.ST	Galbe du dossier : 7cm				150 €	
<input type="checkbox"/>	Dossier ajustable en largeur	DGN152403 + CUS163855 / 856 / 857					220 €	
<input type="checkbox"/>	Paire de cale-tronc Stealth Unilink, 3"x5" (7,6 cm x 12,5cm)	ULP535050320 + ULS2510F-L, ULS2510F-R + UIMBKI090					560 €	
<input type="checkbox"/>	Paire de cale-tronc Stealth Unilink, 4"x6" (10cmx14cm)	ULP546050320 + ULS2510F-L, ULS2510F-R + UIMBKI090					560 €	
<input type="checkbox"/>	Dossier PROSEATING, ACTIVE CONTOUR COOLCORE HAUTEUR 50CM	Galbe : 12cm					330 €	
	<i>Dossier rigide avec galbe profond. largeur identique à la taille d'assise</i>							
	<input type="checkbox"/> 15" (38cm)	PRO.315.138.ST	<input type="checkbox"/> 18" (45,7cm)	PRO.315.146.ST				
	<input type="checkbox"/> 16" (40,6cm)	PRO.315.140.ST	<input type="checkbox"/> 19" (48,3cm)	PRO.315.148.ST				
	<input type="checkbox"/> 17" (43,2cm)	PRO.315.144.ST	<input type="checkbox"/> 20" (50,8cm)	PRO.315.150.ST				
<input type="checkbox"/>	Dossier PROSEATING, EXTRA DEEP CONTOUR COOLCORE HAUTEUR 50CM	Galbe : 18 cm						430 €
	<i>Dossier rigide avec galbe profond. largeur identique à la taille d'assise</i>							
	<input type="checkbox"/> 15" (38cm)	PRO.511.138.ST	<input type="checkbox"/> 18" (45,7cm)	PRO.511.146.ST				
	<input type="checkbox"/> 16" (40,6cm)	PRO.511.140.ST	<input type="checkbox"/> 19" (48,3cm)	PRO.511.148.ST				
	<input type="checkbox"/> 17" (43,2cm)	PRO.511.144.ST	<input type="checkbox"/> 20" (50,8cm)	PRO.511.150.ST				
<input type="checkbox"/>	Dossier PROSEATING, ACTIVE FLEX COOLCORE HAUTEUR 50CM							748 €
	<i>Dossier semi rigide avec galbe ajustable. largeur identique à la taille d'assise</i>							
	<input type="checkbox"/> 15" (38cm)	PRO.345.138.ST	<input type="checkbox"/> 18" (45,7cm)	PRO.345.146.ST				
	<input type="checkbox"/> 16" (40,6cm)	PRO.345.140.ST	<input type="checkbox"/> 19" (48,3cm)	PRO.345.148.ST				
	<input type="checkbox"/> 17" (43,2cm)	PRO.345.144.ST	<input type="checkbox"/> 20" (50,8cm)	PRO.345.150.ST				
	<input type="checkbox"/>	Support d'appui tête pour dossier 15"	<input type="checkbox"/>	Support d'appui tête pour dossier 16" et plus				
				ST-OBCASMS-Q				
				ST-OBCASMM-Q				
TAILLE D'ASSISE								
		Largeur						
		15" (38cm)	16" (40,6cm)	17" (43,2cm)	18" (45,7cm)	19" (48,3cm)	20" (50,8cm)	
Profondeur	15" (38cm)	<input type="checkbox"/>	<input type="checkbox"/>	<input type="checkbox"/>	<input type="checkbox"/>	<input type="checkbox"/>	<input type="checkbox"/>	
	16" (40,6cm)	<input type="checkbox"/>	<input type="checkbox"/>	<input type="checkbox"/>	<input type="checkbox"/>	<input type="checkbox"/>	<input type="checkbox"/>	
	17" (43,2cm)	<input type="checkbox"/>	<input type="checkbox"/>	<input type="checkbox"/>	<input type="checkbox"/>	<input type="checkbox"/>	<input type="checkbox"/>	
	18" (45,7cm)	<input type="checkbox"/>	<input type="checkbox"/>	<input type="checkbox"/>	<input type="checkbox"/>	<input type="checkbox"/>	<input type="checkbox"/>	
	19" (48,3cm)	<input type="checkbox"/>	<input type="checkbox"/>	<input type="checkbox"/>	<input type="checkbox"/>	<input type="checkbox"/>	<input type="checkbox"/>	
	20" (50,8cm)	<input type="checkbox"/>	<input type="checkbox"/>	<input type="checkbox"/>	<input type="checkbox"/>	<input type="checkbox"/>	<input type="checkbox"/>	
<input type="checkbox"/>	Paire de cale-cuisses Stealth Unilink, 4"x4" (10cmx10cm)	UTP544056100+2x UTT6A126000 + UT800000-Q					540 €	
<input type="checkbox"/>	Paire de cale-cuisses Stealth Unilink, 4"x8" (10cmx20cm)	UTP548056100+2x UTT6A126000 + UT800000-Q					540 €	
COUSSIN D'ASSISE								
<input checked="" type="checkbox"/>	Coussin standard						-	
<input type="checkbox"/>	TruComfort 2 SPP	TC2SPP					390 €	
<input type="checkbox"/>	Solution SPP Coolcore	SOLSPP					390 €	
<input type="checkbox"/>	Essence SPP Coolcore	ESSSPP					390 €	
<input type="checkbox"/>	Spectrum Gel SPP Coolcore	SPCGSPP					390 €	
<input type="checkbox"/>	Glacial SP Coolcore	GLSP					390 €	
	<i>La taille du coussin correspond à la largeur et la profondeur sélectionnées. Attention, vérifier que la taille souhaitée existe pour le coussin sélectionné (dernière page)</i>							
<input type="checkbox"/>	Autres coussins d'assise ou accessoires disponibles		Fiche de mesure coussins					
	Référence du coussin ou housse : _____		Tarif: _____			€		
APPUI-TÊTE								
<input type="checkbox"/>	Appui-tête Stealth TBFlex (barre d'accessoires + support appui-tête inclus)					325 €		
<input type="checkbox"/>	Appui-tête confort plus taille S 8"					HMO475-17M + CP08CCFPM-Q + rail accessoires MEC12509€	380 €	
<input type="checkbox"/>	Appui-tête confort plus taille M 10"					HMO475-17M + CP10CCFPM-Q + rail accessoires MEC12509€	380 €	
<input type="checkbox"/>	Appui-tête confort plus taille L 14"					HMO475-17M + CP14CCFPM-Q + rail accessoires MEC12509€	380 €	
<input type="checkbox"/>	Appui-tête Tri confort plus taille L (3 x 13x13)					ACP150M + HMO475-17M + rail accessoires MEC125098	530 €	
<input type="checkbox"/>	Autres appui-tête:							
	<i>Il vous est possible d'utiliser d'autres types ou tailles d'appui tête, pour cela veuillez vous référer à la fiche de mesure spécifique</i>							
OPTIONS ELECTRIQUES								
<input type="checkbox"/>	Lift électrique avec bascule d'assise électrique 45° (Compatible QInes, 2 vérins)					2 100 €		
<input type="checkbox"/>	Bascule d'assise électrique de 0 à 45° (1 vérin)					420 €		
<input type="checkbox"/>	Inclinaison électrique du dossier de 85° à 125° (1 vérin)					350 €		

HAUTEUR D'ASSISE				
Assise sans lift :	<input checked="" type="checkbox"/> 42cm	<input type="checkbox"/> 44,5cm (inclinaison de -5° à 25°)		
Assise avec lift :	<input checked="" type="checkbox"/> 45,7cm	<input type="checkbox"/> 48,2cm <input type="checkbox"/> 50,7cm		
REPOSE-PIEDS SEPARES				
<input checked="" type="checkbox"/> Repose-pieds escamotables		RIG1610270 + RIG1702200		-
Hauteur palettes/plaque réglable de 31 à 41cm		Sélection obligatoire tubes+palettes ci-dessus pour Relève-jambes		
RELEVES-JAMBES SEPARES				
<input type="checkbox"/> Relève-jambes manuels avec vérins à gaz*		MEC153735+SCR5HFH1203+MEC1909391+MEC1909392 +SCRHHCS1322+FRMASMB7879+FRMASMB7878		490 €
<input type="checkbox"/> Relève-jambes électriques séparés* (Compatible Qlnes, 2 verins)		MOT1800941+ MEC153735 +SCR5HFH1203 +MEC1909391+ MEC1909392 +SCRHHCS1322 + FRMASMB7879 + FRMASMB7878	Qlogic lite ou 3 obligatoire si plus de 2 vérins	1 322 €
INDISPENSABLE: veuillez choisir ci-dessous la taille des relève-jambes séparés (manuels ou électriques)				
Obligatoire	OTubes			
	<input type="checkbox"/> 29-43 cm	Upper standard RIG2103320 + Lower standard MEC1903300 manuel		
	<input type="checkbox"/> 37-56 cm	Upper standard RIG2103323 + Lower standard MEC1903300 électrique		
		Upper long RIG2103321 + Lower long MEC1904114 manuel		
		Upper long RIG2103322 +Lower long MEC1904114 électrique		
Obligatoire	OPalettes			
	<input type="checkbox"/> 12 x 17,5cm	Pour assises largeur 15"-17"	MEC2008389	
	<input type="checkbox"/> 15 x 17,5cm	Pour assises 18" et plus	MEC8008388	
RELEVES-JAMBES CENTRAUX				
<input type="checkbox"/> Repose-jambes central bi-palettes avec vérins à gaz**		MEC2001948 (sans lift) RIG1710345 (avec lift)		490 €
<input type="checkbox"/> Relève-jambes électrique central à compensation** Hauteur palette/plaque réglable de 27 à 42 cm/ Poids max utilisateur : 100kg (Compatible Qlnes, 1 verin)		RIGASMB7120030 ou RIG131138 avec lift	Qlnes compatible, QI3 / 3 lite si plus de 2 vérins	1 820 €
<input type="checkbox"/> Relève-jambes électrique central à compensation et réglable électriquement en hauteur (ASL)** (indisponible sans lift) Important: incompatible Qliness Hauteur palette/plaque réglable de 27 à 42 cm / Poids max utilisateur : 100kg		AFP-TBFLEX16-18 ou AFP-TB3LIFT avec lift	Qlogic 3 ou 3 lite obligatoire	2 160 €
INDISPENSABLE: veuillez choisir ci dessous la taille du releve jambes central (manuel ou électrique)				
Obligatoire	OPappui-mollet <input checked="" type="checkbox"/> 6"x6"(15cm x15cm) RIGASMB7120018 <input type="checkbox"/> 8"x8"(20cm x 20cm) RIGASMB7120019 Préciser UL = cm			
	OPotences 10"-16" Palettes <input type="checkbox"/> 5"x6" (13x15cm) RIG150206 <input type="checkbox"/> 5"x8" (13x20cm) RIG150203 <input checked="" type="checkbox"/> 5"x11" (13x28cm) RIG150212 réglage plaque d'assise 28 à 43cm			
	OPotences 13"-19" Palettes <input type="checkbox"/> 5"x6" (13x15cm) RIG151505 <input type="checkbox"/> 5"x8" (13x20cm) RIG151506 <input type="checkbox"/> 5"x11" (13x28cm) RIG151508 réglage plaque d'assise 34 à 50cm			
EXTENSIONS ET CONNECTEURS DE PALETTES UNIQUEMENT POUR RELEVES JAMBES CENTRAUX				
Spécifique central	<input type="checkbox"/> Extensions latérales de palettes (la paire) 8"	RIG152517	Conflit possible avec les roues avant selon le réglage de l'assise	75 €
	<input type="checkbox"/> Extensions latérales de palettes (la paire) 11"	RIG152518		75 €
	<input type="checkbox"/> Extensions de palettes avant (la paire)	RIG152519	n.c.: RIG152517 & RIG152518	75 €
	<input type="checkbox"/> Connecteur de palettes central	RIGASMB7120023		45 €
	<input type="checkbox"/> Rebords latéraux externes (la paire)			
	<input type="checkbox"/> Pour palettes longueur 8" (h 2,5cm)	RIG152510		55 €
	<input type="checkbox"/> Pour palettes longueurs 8" et 11" (h 2,5cm)	RIG152516		55 €
OPTIONS ET INTERFACES COMPATIBLES Q-LOGIC 3				
Si commande spéciale, sélectionner le contrôle d'environnement ou le boîtier SCIM				
<input type="checkbox"/> Contrôle d'environnement + flexible Montage côté opposé au manipulateur		CTL143979 + DWR1010D446	QLogic 3 obligatoire	1 590 €
<input type="checkbox"/> Boîtier SCIM		CTL137626		650 €
<input type="checkbox"/> Caméra de recul		MEC1910365, MEC1906270, ELE2000271, ELE1907290, ELE2000270, ESBLK, MEC154629, ACC123526, HDW134387	Fonctionnement automatique recul disponible Qlogic 3/3lite	590 €
<input type="checkbox"/> Montage écran caméra sur manipulateur		MEC2106123		En remplacement du montage sur flexible
<input type="checkbox"/> Boîtier 4 fonctions iAccess boutons poussoirs Montage <input type="checkbox"/> D <input type="checkbox"/> G		CTL144009	QLogic 3 obligatoire	690 €
<input type="checkbox"/> Boîtier 4 fonctions iAccess interrupteurs à bascule Montage c D c G		CTL144010	QLogic 3 obligatoire	690 €

OPTIONS ET INTERFACES COMPATIBLES Q-LOGIC 3 (suite)

<input type="checkbox"/>	Montage i access au joystick	MEC1905500		
<input type="checkbox"/>	Kit commande spéciale 1 interrupteur QLogic 3 obligatoire	ESBLK, ES-EX1, ARMS260, MEC154629, ACC123525, SU266, ML210	9384670	715 €

Permet l'utilisation du fauteuil et de ses fonctionnalités à l'aide d'une simple pression sur 1 contacteur. La commande peut être montée et actionnée, au genou, à la tête, ou à l'accoudeur. Le kit comprend l'ensemble des éléments de montages

AUTRES OPTIONS ET ACCESSOIRES

<input type="checkbox"/>	Eclairage Fender sur garde-boue	DGN2106044		410 €
<input type="checkbox"/>	Equipement route avec clignotants	CTL143986 (QL3/QL3e) CTL2005925 (QLNes)		590 €
<input type="checkbox"/>	Elargisseurs d'accoudeurs TB Flex (la paire) (+1,5 à +8cm)	MEC1701630 x2	Non compatible accoudeurs relevables	120 €
<input type="checkbox"/>	Accoudeur relevable droit, réglable en hauteur	MEC1906768	Non compatibles tablette escamotable / NC iAccess	95 €
<input type="checkbox"/>	Accoudeur relevable gauche, réglable en hauteur	MEC1906767		95 €
<input type="checkbox"/>	Protège vêtements (la paire)	ACC125007	Disponible uniquement avec les accoudeurs relevables MEC1906768 & MEC1906767	240 €
<input type="checkbox"/>	Accoudeurs relevables et amovibles (la paire)	FRMASMB7062+FRMASMB7063	Non compatible ceinture à enrouleur	500 €
<input type="checkbox"/>	Manchettes d'accoudeurs 35cm gel (la paire)	ARM136408 x2	Non compatible accoudeurs relevables FRMASMB7062/63 et MEC1906767/68	260 €
<input type="checkbox"/>	Ceinture à enrouleur	IFRB5350	n.c. : FRMASMB7062 & FRMASMB7063	195 €
<input type="checkbox"/>	Tablette escamotable Escamotage côté : <input type="checkbox"/> Droit <input type="checkbox"/> Gauche	SSLXM010001171; SSLXHD10000060; MEC154629 ; ACC123526		450 €
<input type="checkbox"/>	Chargeur USB QLOGIC 3 & 3 lite	ELE168070		234 €
<input type="checkbox"/>	Chargeur USB sur prise XLR	ACC1704791		49 €

CONTACTEURS

<input type="checkbox"/>	Egg - coloris <input type="checkbox"/> Noir <input type="checkbox"/> Rouge <input type="checkbox"/> Bleu <input type="checkbox"/> Vert	ES-BLK ES-RED ES-BLU ES-GRN	Quantité :	110 €
<input type="checkbox"/>	Microlite	ML210		190 €
<input type="checkbox"/>	Mini Cup 24	MC210		190 €
<input type="checkbox"/>	Extension de câble pour contacteur	ES-EXT		20 €
<input type="checkbox"/>	Autres contacteurs et supports disponibles	Fiche de mesure contacteurs		
Référence du contacteur ou support : _____		Tarif: _____ €		

EMBOUS DE JOYSTICK

<input type="checkbox"/>	Champignon B	PLSKNCP1008		60 €
<input type="checkbox"/>	Cupule menton C	PLSKNCP1009		45 €
<input type="checkbox"/>	Poignée T D	PLSKNCP1006		80 €
<input type="checkbox"/>	Boule plastique E	PLSKNCP1007		45 €
<input type="checkbox"/>	Balle mousse F	PLSKNCP1004		60 €
<input type="checkbox"/>	Barre G	PLSKNCP1005		60 €

Notes et informations utiles

●LPPR 9178219 : VHP, ELEC, ASSISE ADAPTEE, DOSSIER REGLABLE, PLATINES CRANTEES, PRIDE MOBILITY, 3487,95€ TTC

●LPPR 9384670 : VHP, propulsion électrique, Boitier de commande personnalisé, 714,26€ TTC

●LPPR 9384551 : VHP, propulsion électrique, Déplacement du boitier de commande standard, 35,71€ TTC

●Eco-participation : 7€ HT

●Sauf indication contraire lors de la commande, les sélections standards seront validées en production.

●Toute modification post-production sera à votre charge.

●Merci de renseigner l'ensemble des informations nécessaires à la fabrication et aux réglages du fauteuil

●Toute commande reçue incomplète ne pourra être validée en production impliquant de fait un délai de traitement supplémentaire.

●La sélection d'un relève-jambes électrique implique la sélection obligatoire de la QLogic

●La sélection d'un repose/relève-jambes se fait en remplacement du repose-pied escamotable

●La sélection des accoudeurs relevables MEC1906768 et MEC1906769 augmente la largeur hors-tout de 7,5cm

●La sélection des accoudeurs relevables et amovibles FRMASMB7062+FRMASMB7063 augmente la largeur hors-tout de 3cm

●Un seul coussin d'assise livré (hors assise modulaire)

●La sélection d'un appui-tête confort plus implique le remplacement de l'appui-tête standard (un seul appui-tête livré sauf demande expresse)

●Consultez les visuels et vues éclatées sur la plateforme Documoto <https://documoto.digabit.com/ui/>

(Identifiant et mot de passe disponibles sur demande auprès de votre conseiller médico-technique de secteur ou du SAV.)

Fauteuil roulant approuvé 

Vérifiez ci-dessous les tailles existantes pour votre coussin d'assise :

COMMENTAIRES:

TRU COMFORT 2 SPP		Largeur					
		15	16	17	18	19	20
Profondeur	15						
	16		<input type="checkbox"/>		<input type="checkbox"/>		<input type="checkbox"/>
	17	<input type="checkbox"/>	<input type="checkbox"/>	<input type="checkbox"/>	<input type="checkbox"/>	<input type="checkbox"/>	<input type="checkbox"/>
	18	<input type="checkbox"/>	<input type="checkbox"/>	<input type="checkbox"/>	<input type="checkbox"/>	<input type="checkbox"/>	<input type="checkbox"/>
	19	<input type="checkbox"/>	<input type="checkbox"/>	<input type="checkbox"/>	<input type="checkbox"/>	<input type="checkbox"/>	<input type="checkbox"/>
	20	<input type="checkbox"/>	<input type="checkbox"/>	<input type="checkbox"/>	<input type="checkbox"/>	<input type="checkbox"/>	<input type="checkbox"/>

Solution SPP		Largeur				
		16	17	18	19	20
Profondeur	16	<input type="checkbox"/>	<input type="checkbox"/>	<input type="checkbox"/>		<input type="checkbox"/>
	17	<input type="checkbox"/>	<input type="checkbox"/>			
	18	<input type="checkbox"/>	<input type="checkbox"/>	<input type="checkbox"/>	<input type="checkbox"/>	<input type="checkbox"/>
	19	<input type="checkbox"/>	<input type="checkbox"/>	<input type="checkbox"/>	<input type="checkbox"/>	<input type="checkbox"/>
	20	<input type="checkbox"/>	<input type="checkbox"/>	<input type="checkbox"/>	<input type="checkbox"/>	<input type="checkbox"/>

Essence SPP		Largeur				
		15	16	17	18	20
Profondeur	15	<input type="checkbox"/>				
	16	<input type="checkbox"/>	<input type="checkbox"/>	<input type="checkbox"/>	<input type="checkbox"/>	<input type="checkbox"/>
	17	<input type="checkbox"/>	<input type="checkbox"/>	<input type="checkbox"/>	<input type="checkbox"/>	<input type="checkbox"/>
	18	<input type="checkbox"/>	<input type="checkbox"/>	<input type="checkbox"/>	<input type="checkbox"/>	<input type="checkbox"/>
	20	<input type="checkbox"/>	<input type="checkbox"/>	<input type="checkbox"/>	<input type="checkbox"/>	<input type="checkbox"/>

Spectrum Gel SPP		Largeur				
		16	17	18	19	20
Profondeur	15	<input type="checkbox"/>				
	16	<input type="checkbox"/>				<input type="checkbox"/>
	17	<input type="checkbox"/>	<input type="checkbox"/>	<input type="checkbox"/>	<input type="checkbox"/>	
	18	<input type="checkbox"/>	<input type="checkbox"/>	<input type="checkbox"/>	<input type="checkbox"/>	<input type="checkbox"/>
	19	<input type="checkbox"/>	<input type="checkbox"/>	<input type="checkbox"/>	<input type="checkbox"/>	<input type="checkbox"/>
	20	<input type="checkbox"/>	<input type="checkbox"/>	<input type="checkbox"/>	<input type="checkbox"/>	<input type="checkbox"/>

Glacial SP		Largeur					
		15	16	17	18	19	20
Profondeur	15	<input type="checkbox"/>					
	16	<input type="checkbox"/>	<input type="checkbox"/>		<input type="checkbox"/>		<input type="checkbox"/>
	17	<input type="checkbox"/>		<input type="checkbox"/>		<input type="checkbox"/>	
	18		<input type="checkbox"/>	<input type="checkbox"/>	<input type="checkbox"/>	<input type="checkbox"/>	<input type="checkbox"/>
	19			<input type="checkbox"/>		<input type="checkbox"/>	<input type="checkbox"/>
	20		<input type="checkbox"/>	<input type="checkbox"/>	<input type="checkbox"/>	<input type="checkbox"/>	<input type="checkbox"/>

Merci de vous assurer d'avoir complété la fiche entièrement

Tout oubli conduira à un retour d'e-mail du service administration des ventes, entrainant de fait un délai de traitement supplémentaire