



STRETTO AA1



Stretto

INFORMATIONS DE COMMANDE

Nom du distributeur : _____
 Contact commercial + email et ligne directe : _____
 Référence de commande : _____
 Adresse de livraison : _____
 Date de commande : _____


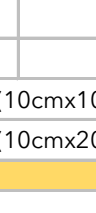

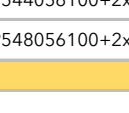
CARACTERISTIQUES



- Assise TBFlex
- Inclinaison manuelle du dossier
- Dossier toile réglable en tension
- 2 batteries 45Ah (62Ah avec lift)
- Poids max utilisateur : 136kg
- 2 moteurs 200-1200w/2 pôles
- Garde boue
- Vitesse jusqu'à 10km/h
- Electronique QLNes
- Coussin d'assise Sitrite
- Largeur d'assise : 15"-20"
- Profondeur d'assise modulable : 15"-20"
- Largeur hors-tout : 51,9cm (avec roues 12")
- Longueur hors-tout : 82,6cm (hors RP)

choix possible pré-sélection de configuration

CODE PROMO: _____

BASE	REFERENCE	CODE LPP	PP TTC
<input checked="" type="checkbox"/> STRETTO TBFLEX AA1	Q6EDGE 3 STRETTO	9178219	3 487,95 €
<input checked="" type="checkbox"/> Forfait acheminement et livraison	Forfait transport		42,00 €
<input checked="" type="checkbox"/> Accroches-taxi pour rail d'assise 'occupied transit ready'	MEC1909905		-
BATTERIES LEAD CARBON - USAGE INDIQUÉ POUR LES DÉPLACEMENTS INTENSIFS			
<input type="checkbox"/> BATTERIES LEOCH, performance et durabilité	HRCL		160,00 €
EXTENSION DE GARANTIE			
<input type="checkbox"/> Extension de garantie (2 ans supplémentaires hors batteries) voir conditions auprès du conseiller technique			1 200,00 €
ASSISE STEALTH			
<input type="checkbox"/> Assise de positionnement Stealth standard	Merci de joindre la fiche Pack Stealth - Assise modulaire std		838,47 €
<input type="checkbox"/> Assise de positionnement Stealth Full	Merci de joindre la fiche Pack Stealth - Assise modulaire Full		1 050,00 €
MOTEURS ACCU-TRAC Qlogic 3 ou 3 lite obligatoire			
<input type="checkbox"/> Contrôleur de trajectoire ACCU-TRAC	MOT1908423-02 / 25-02 (roues 12,5") / MOT1908423-01/25-01 (roues 14")		1 095 €
COLORIS CHASSIS			
<input type="checkbox"/> Noir Back in black (brillant)	DGN1905007-PBK1		-
<input type="checkbox"/> Rouge Red corvette	DGN1905007-PRD1		-
<input type="checkbox"/> Bleu Electric blue	DGN1905007-PBU9		-
<input type="checkbox"/> Vert Green Machine	DGN1905007-PGN11		150 €
<input type="checkbox"/> Noir Night train (mat)	DGN1905007-PBK3		150 €
<input type="checkbox"/> Rose Raspberry beret	DGN1905007-PPK4		450 €
<input type="checkbox"/> Gris Grey Street	DGN1905007-PSL3		450 €
<input type="checkbox"/> Bleu Jean - Blue Jean	DGN1905007-PBU11		450 €
<input type="checkbox"/> Jaune Lemon crush	DGN1905007-PYL4		450 €
<input type="checkbox"/> Violet Deep Purple	DGN1905007-PPR5		450 €
<input type="checkbox"/> Vert Military Green	DGN1905007-PGN8		450 €
BOITIER DE COMMANDE			
<input checked="" type="checkbox"/> Pantographe standard TBFlex	ACC2201042 / ACC2201041		-
Montage pantographe <input checked="" type="checkbox"/> à droite <input type="checkbox"/> à gauche			
<input type="checkbox"/> Pantographe réversible et escamotable droite/gauche à chaîne	MEC2101689		189 €
Montage pantographe <input checked="" type="checkbox"/> à droite <input type="checkbox"/> à gauche			
<input type="checkbox"/> Commande tierce-personne	CTL143981 (QLogic)	9384670	715 €
<input type="checkbox"/> Déplacement boîtier principal au dossier	SOF	9384551	290 €

ELECTRONIQUE							
<input checked="" type="checkbox"/>	QInes (<i>compatible 2 véris</i>) 12" ELE2402128 / ELE2403681 (éclairage) // 14" ELE2402127 / ELE2403680 (éclairage) Avec véris => 12" ELE2402125 / ELE2403678 (éclairage) // 14" ELE2402126 / ELE2403679 (éclairage)	-					
ELECTRONIQUE (suite)							
<input type="checkbox"/>	QLOGIC 3 lite (<i>possibilité d'ajouter 5 véris, obligatoire si plus de 2 véris</i>) Option : Adaptateur magnétique pour prise XLR manipulateur QL3 Lite	CTL1810671 (idem avec kit route) ELE2103635	565 € 98 €				
<input type="checkbox"/>	QLOGIC 3 (<i>possibilité d'ajouter 5 véris, obligatoire si plus de 2 véris</i>)	CTL143976 ; CTL143977 (éclairage)	995 €				
ROUES							
<input type="checkbox"/>	Roues centrales pneumatiques 12,5"	WHL1806954	-				
<input type="checkbox"/>	Roues centrales bandages 12,5"	WHL1807050	200 €				
<input checked="" type="checkbox"/>	Roues centrales pneumatiques 14"	WHL1704507	-				
<input type="checkbox"/>	Roues centrales bandages 14"	WHL1703588	200 €				
DOSSIER							
<input checked="" type="checkbox"/>	Dossier réglable en tension	MEC160684/MEC160685/MEC160686	-				
<input type="checkbox"/>	Dossier ProSeating, Standard Contour Back, Stealth Coolcore	PRO.211.XXX.ST  Galbe du dossier : 7cm	150 €				
<input type="checkbox"/>	Dossier ajustable en largeur	DGN152403 + CUS163855 / 856 / 857	220 €				
<input type="checkbox"/>	Paire de cale-tronc Stealth Unilink, 3"x5" (7,6 cm x 12,5cm)	ULP535050320 + ULS2510F-L, ULS2510F-R + UIMBKI090	540 €				
<input type="checkbox"/>	Paire de cale-tronc Stealth Unilink, 4"x6" (10cmx14cm)	ULP546050320 + ULS2510F-L, ULS2510F-R + UIMBKI090	540 €				
<input type="checkbox"/>	Dossier PROSEATING, ACTIVE CONTOUR COOLCORE HAUTEUR 50CM <i>Dossier rigide avec galbe profond. largeur identique à la taille d'assise</i>	Galbe : 12cm <input type="checkbox"/> 15" (38cm) PRO.315.138.ST <input type="checkbox"/> 16" (40,6cm) PRO.315.140.ST <input type="checkbox"/> 17" (43,2cm) PRO.315.144.ST <input type="checkbox"/> 18" (45,7cm) PRO.315.146.ST <input type="checkbox"/> 19" (48,3cm) PRO.315.148.ST <input type="checkbox"/> 20" (50,8cm) PRO.315.150.ST	 330 €				
<input type="checkbox"/>	Dossier PROSEATING, EXTRA DEEP CONTOUR COOLCORE HAUTEUR 50CM <i>Dossier rigide avec galbe profond. largeur identique à la taille d'assise</i>	Galbe : 18 cm <input type="checkbox"/> 15" (38cm) PRO.511.138.ST <input type="checkbox"/> 16" (40,6cm) PRO.511.140.ST <input type="checkbox"/> 17" (43,2cm) PRO.511.144.ST <input type="checkbox"/> 18" (45,7cm) PRO.511.146.ST <input type="checkbox"/> 19" (48,3cm) PRO.511.148.ST <input type="checkbox"/> 20" (50,8cm) PRO.511.150.ST	 430 €				
<input type="checkbox"/>	Dossier PROSEATING, ACTIVE FLEX COOLCORE HAUTEUR 50CM <i>Dossier semi rigide avec galbe ajustable. largeur identique à la taille d'assise</i>	<input type="checkbox"/> 15" (38cm) PRO.345.138.ST <input type="checkbox"/> 16" (40,6cm) PRO.345.140.ST <input type="checkbox"/> 17" (43,2cm) PRO.345.144.ST <input type="checkbox"/> 18" (45,7cm) PRO.345.146.ST <input type="checkbox"/> 19" (48,3cm) PRO.345.148.ST <input type="checkbox"/> 20" (50,8cm) PRO.345.150.ST <input type="checkbox"/> Support d'appui tete pour dossier 15" ST-OBCASMS-Q <input type="checkbox"/> Support d'appui tete pour dossier 16" et plus ST-OBCASMM-Q	 748 €				
TAILLE D'ASSISE							
		Largeur					
		15" (38cm)	16" (40,6cm)	17" (43,2cm)	18" (45,7cm)	19" (48,3cm)	20" (50,8cm)
Profondeur	15" (38cm)	<input type="checkbox"/>	<input type="checkbox"/>	<input type="checkbox"/>	<input type="checkbox"/>	<input type="checkbox"/>	<input type="checkbox"/>
	16" (40,6cm)	<input type="checkbox"/>	<input type="checkbox"/>	<input type="checkbox"/>	<input type="checkbox"/>	<input type="checkbox"/>	<input type="checkbox"/>
	17" (43,2cm)	<input type="checkbox"/>	<input type="checkbox"/>	<input type="checkbox"/>	<input type="checkbox"/>	<input type="checkbox"/>	<input type="checkbox"/>
	18" (45,7cm)	<input type="checkbox"/>	<input type="checkbox"/>	<input type="checkbox"/>	<input type="checkbox"/>	<input type="checkbox"/>	<input type="checkbox"/>
	19" (48,3cm)	<input type="checkbox"/>	<input type="checkbox"/>	<input type="checkbox"/>	<input type="checkbox"/>	<input type="checkbox"/>	<input type="checkbox"/>
	20" (50,8cm)	<input type="checkbox"/>	<input type="checkbox"/>	<input type="checkbox"/>	<input type="checkbox"/>	<input type="checkbox"/>	<input type="checkbox"/>
<input type="checkbox"/>	Paire de cale-cuisses Stealth Unilink, 4"x4" (10cmx10cm)	UTP544056100+2x UTT6A126000 + UT800000-Q					540 €
<input type="checkbox"/>	Paire de cale-cuisses Stealth Unilink, 4"x8" (10cmx20cm)	UTP548056100+2x UTT6A126000 + UT800000-Q					540 €
COUSSIN D'ASSISE							
<input checked="" type="checkbox"/>	Coussin d'assise standard						-
<input type="checkbox"/>	TruComfort 2 SPP	TC2SPP					390 €
<input type="checkbox"/>	Solution SPP Coolcore	SOLSPP					390 €
<input type="checkbox"/>	Essence SPP Coolcore	ESSSPP					390 €
<input type="checkbox"/>	Spectrum Gel SPP Coolcore	SPCGSPP					390 €


<input type="checkbox"/>	Glacial SP Coolcore	GLSP	390 €
La taille du coussin correspond à la largeur et la profondeur sélectionnées. Attention, vérifier en dernière page que la taille souhaitée existe pour le coussin choisi			
<input type="checkbox"/>	Autres coussins d'assise ou accessoires disponibles	Fiche de mesure coussins 	
Référence du coussin ou housse : _____		Tarif: _____ €	
APPUI-TÊTE			
<input type="checkbox"/>	Appui-tête Stealth TBFlex (barre d'accessoires + support appui-tête inclus)		325 €
<input type="checkbox"/>	Appui-tête confort plus taille S 8"	HMO475-17M + CP08CCFPM-Q + rail accessoires MEC125098	380 €
APPUI-TÊTE (suite)			
<input type="checkbox"/>	Appui-tête confort plus taille M 10"	HMO475-17M + CP10CCFPM-Q + rail accessoires MEC125098	380 €
<input type="checkbox"/>	Appui-tête confort plus taille L 14"	HMO475-17M + CP14CCFPM-Q + rail accessoires MEC125098	380 €
<input type="checkbox"/>	Appui-tête Tri confort plus taille L (3 x 13x13)	ACP150M + HMO475-17M + rail accessoires MEC125098	530 €
<input type="checkbox"/>	Autres appui-tête:		
Il vous est possible d'utiliser d'autres types ou tailles d'appui tête, pour cela veuillez vous référer à la fiche de mesure spécifique puis noter ci-dessous la référence et le tarif public		Fiche mesure appui tête 	
OPTIONS ELECTRIQUES			
<input type="checkbox"/>	Lift électrique avec bascule d'assise électrique 45° (Compatible Sélection obligatoire de la QLogic		2 100 €
<input type="checkbox"/>	Bascule d'assise électrique de 0 à 45° (1 vérin)		420 €
<input type="checkbox"/>	Inclinaison électrique du dossier de 85° à 125° (1 vérin)		350 €
HAUTEUR D'ASSISE			
Assise sans lift :		<input checked="" type="checkbox"/> 42cm <input type="checkbox"/> 44,5cm (inclinaison de -5° à 30°)	
Assise avec lift :		<input checked="" type="checkbox"/> 45,7cm <input type="checkbox"/> 48,2cm <input type="checkbox"/> 50,7cm	
REPOSE-PIEDS SEPARES			
<input checked="" type="checkbox"/>	Repose-pieds escamotables	RIG1610270 + RIG1702200	-
Hauteur palettes/plaque réglable de 31 à 41cm			
RELEVES-JAMBES SEPARES			
<input type="checkbox"/>	Relève-jambes manuels avec vérins à gaz*	MEC153735+SCRSHFH1203+MEC1909391+MEC1909392 +SCRHHCS1322+FRMASMB7879+FRMAMSMB7878	490 €
<input type="checkbox"/>	Relève-jambes électriques séparés* (Compatible Qlnes, 2 verins)	MOT1800941+ MEC153735 +SCRSHFH1203 +MEC1909391+ MEC1909392 +SCRHHCS1322 + FRMASMB7879 + FRMAMSMB7878	1 290 €
Obligatoire Qlogic lite ou 3 obligatoire si plus de 2 vérins			
INDISPENSABLE: veuillez choisir ci-dessous la taille des relève-jambes séparés (manuels ou électriques)			
Obligatoire	○Tubes		
	<input type="checkbox"/> 29-43 cm	Upper standard RIG2103320 + Lower standard MEC1903300 manuel	
	<input type="checkbox"/> 37-56 cm	Upper long RIG2103321 + Lower long MEC1904114 manuel	
		Upper long RIG2103322 +Lower long MEC1904114 électrique	
	○Palettes		
	<input type="checkbox"/> 12 x 17,5cm	Pour assises largeur 15"-17"	MEC2008389
<input type="checkbox"/> 15 x 17,5cm	Pour assises 18" et plus	MEC8008388	
RELEVES-JAMBES CENTRAUX			
<input type="checkbox"/>	Repose-jambes central bi-palettes avec vérins à gaz**	MEC2001948 (sans lift) RIG1710345 (avec lift)	490 €
<input type="checkbox"/>	Relève-jambes électrique central à compensation** Hauteur palette/plaque réglable de 27 à 42 cm/ Poids max utilisateur : 100kg (Compatible Qlnes, 1 verin)	RIGASMB7120030 ou RIG131138 avec lift	1 770 €
<input type="checkbox"/>	Relève-jambes électrique central à compensation et réglable électriquement en hauteur (ASL)** (indisponible sans lift) Important: incompatible Qlness Hauteur palette/plaque réglable de 27 à 42 cm / Poids max utilisateur : 100kg	AFP-TBFLEX16-18 ou AFP-TB3LIFT avec lift	2 100 €
Obligatoire Qlnes compatible, QI3 / 3 lite si plus de 2 vérins			
Obligatoire Qlogic 3 ou 3 lite obligatoire			
INDISPENSABLE: veuillez choisir ci dessous la taille du releve jambes central (manuel ou électrique)			
Obligatoire	○Appui-mollet <input checked="" type="checkbox"/> 6"x6"(15cm x15cm) RIGASMB7120018 Préciser UL = cm		
	○Potences 10"-16" Palettes <input type="checkbox"/> 5"x6" (13x15cm) RIG150206 <input type="checkbox"/> 5"x8" (13x20cm) RIG150203 <input checked="" type="checkbox"/> 5"x11" (13x28cm) RIG150212		
	réglage plaque d'assise 28 à 43cm		
EXTENSIONS ET CONNECTEURS DE PALETES UNIQUEMENT POUR RELEVES JAMBES CENTRAUX			

Spécifique central

<input type="checkbox"/>	Extensions latérales de palettes (la paire) 8"	RIG152517	Conflit possible avec les roues avant selon le réglage de l'assise	70 €
<input type="checkbox"/>	Extensions latérales de palettes (la paire) 11"	RIG152518		70 €
<input type="checkbox"/>	Extensions de palettes avant (la paire)	RIG152519 n.c.: RIG152517 & RIG152518		70 €
<input type="checkbox"/>	Connecteur de palettes central	RIGASMB7120023		40 €
<input type="checkbox"/>	Rebords latéraux externes (la paire)			
<input type="checkbox"/>	<input type="checkbox"/> Pour palettes longueur 8" (h 2,5cm)	RIG152510		50 €
<input type="checkbox"/>	<input type="checkbox"/> Pour palettes longueurs 8" et 11" (h 2,5cm)	RIG152516		50 €

OPTIONS ET INTERFACES COMPATIBLES Q-LOGIC 3



Si commande spéciale, sélectionner le contrôle d'environnement ou le boîtier SCIM


<input type="checkbox"/>	Contrôle d'environnement + flexible 	CTL143979 + DWR1010D446	QLogic 3 obligatoire	1 590 €
	Montage côté opposé au manipulateur			

OPTIONS ET INTERFACES COMPATIBLES Q-LOGIC 3

<input type="checkbox"/>	Boîtier SCIM	CTL137626	QLogic 3 obligatoire	650 €
--------------------------	--------------	-----------	-----------------------------	-------

Si commande spéciale, sélectionner le contrôle d'environnement ou le boîtier SCIM

<input type="checkbox"/>	Caméra de recul 	MEC1910365, MEC1906270, ELE2000271, ELE1907290, ELE2000270, ESBLK, MEC154629, ACC123526, HDW134387	Fonctionnement automatique recul disponible Qlogic 3/3lite	590 €
<input type="checkbox"/>	Montage écran caméra sur manipulateur 	MEC2106123		

<input type="checkbox"/>	Boîtier 4 fonctions iAccess boutons poussoirs Montage <input type="checkbox"/> D <input type="checkbox"/> G 	CTL144009	QLogic 3 obligatoire	690 €
--------------------------	---	-----------	-----------------------------	-------

<input type="checkbox"/>	Boîtier 4 fonctions iAccess interrupteurs à bascule Montage c D c G 	CTL144010		690 €
--------------------------	---	-----------	--	-------

<input type="checkbox"/>	Montage i access au joystick	MEC1905500		
--------------------------	------------------------------	------------	--	--

<input type="checkbox"/>	Kit commande spéciale 1 interrupteur QLogic 3 obligatoire	ESBLK, ES-EXT, ARMS260, MEC154629, ACC123525, SU266, ML210	9384670	715 €
--------------------------	--	--	---------	-------

Permet l'utilisation du fauteuil et de ses fonctionnalités à l'aide d'une simple pression sur 1 contacteur. La commande peut être montée et actionnée, au genou, à la tête, ou à l'accoudeur. Le kit comprend l'ensemble des éléments de montages

AUTRES OPTIONS ET ACCESSOIRES

<input type="checkbox"/>	Eclairage Fender sur garde-boue	DGN2106044		410 €
--------------------------	---------------------------------	------------	--	-------

<input type="checkbox"/>	Équipement route avec clignotants	CTL143986 (QL3/QL3e)		590 €
--------------------------	-----------------------------------	----------------------	--	-------

<input type="checkbox"/>	Élargisseurs d'accoudeurs TB Flex (la paire) (+1,5 à +8cm)	MEC1701630 x2	Non compatible accoudeurs relevables	120 €
--------------------------	--	---------------	--------------------------------------	-------

<input type="checkbox"/>	Accoudeur relevable droit, réglable en hauteur	MEC1906768	Non compatibles tablette escamotable / NC iAccess 	95 €
--------------------------	--	------------	---	------

<input type="checkbox"/>	Accoudeur relevable gauche, réglable en hauteur	MEC1906767		95 €
--------------------------	---	------------	--	------

<input type="checkbox"/>	Protège vêtements (la paire)	ACC125007	Disponible uniquement avec les accoudeurs relevables MEC1906768 & MEC1906767 	240 €
--------------------------	------------------------------	-----------	--	-------

<input type="checkbox"/>	Accoudeurs relevables et amovibles (la paire)	FRMASMB7062+FRMASMB7063	Non compatible ceinture à enrouleur 	500 €
--------------------------	---	-------------------------	---	-------

<input type="checkbox"/>	Manchettes d'accoudeurs 35cm gel (la paire)	ARM136408 x2	Non compatible accoudeurs relevables FRMASMB7062/63 et MEC1906767/68	260 €
--------------------------	---	--------------	--	-------

<input type="checkbox"/>	Ceinture à enrouleur	IFRB5350	n.c. : FRMASMB7062 & FRMASMB7063	195 €
--------------------------	----------------------	----------	----------------------------------	-------

<input type="checkbox"/>	Tablette escamotable Escamotage côté : <input type="checkbox"/> Droit <input type="checkbox"/> Gauche	SSLXM010001171; SSLXHD10000060; MEC154629 ; ACC123526		450 €
--------------------------	--	---	--	-------

<input type="checkbox"/>	Chargeur USB NE+	ELE124122		234 €
--------------------------	------------------	-----------	---	-------

<input type="checkbox"/>	Chargeur USB QLOGIC 3	ELE168070		234 €
--------------------------	-----------------------	-----------	---	-------

<input type="checkbox"/>	Chargeur USB sur prise XLR	ACC1704791		49 €
--------------------------	----------------------------	------------	---	------








CONTACTEURS

<input type="checkbox"/>	Egg - coloris <input type="checkbox"/> Noir <input type="checkbox"/> Rouge <input type="checkbox"/> Bleu <input type="checkbox"/> Vert	ES-BLK ES-RED ES-BLU ES-GRN	Quantité :		110 €
--------------------------	--	--------------------------------	------------------	---	-------

<input type="checkbox"/>	Microlite	ML210		190 €
--------------------------	-----------	-------	---	-------

<input type="checkbox"/>	Mini Cup 24	MC210		190 €
--------------------------	-------------	-------	---	-------

<input type="checkbox"/>	Extension de câble pour contacteur	ES-EXT		20 €
--------------------------	------------------------------------	--------	--	------

<input type="checkbox"/>	Autres contacteurs et supports disponibles	Fiche de mesure contacteurs 
Référence du contacteur ou support : _____		Tarif: _____ €
EMBOUS DE JOYSTICK		
<input type="checkbox"/>	Champignon B	PLSKNCP1008  60 €
<input type="checkbox"/>	Cupule menton C	PLSKNCP1009  45 €
<input type="checkbox"/>	Poignée T D	PLSKNCP1006  80 €
<input type="checkbox"/>	Boule plastique E	PLSKNCP1007  45 €
<input type="checkbox"/>	Balle mousse F	PLSKNCP1004  60 €
<input type="checkbox"/>	Barre G	PLSKNCP1005  60 €

Notes et informations utiles

○LPPR 9178219 : VHP, ELEC, ASSISE ADAPTEE, DOSSIER REGLABLE, PLATINES CRANTEES, PRIDE MOBILITY, 3487,95€ TTC

○LPPR 9384670 : VHP, propulsion électrique, Boitier de commande personnalisé, 714,26€ TTC

○LPPR 9384551 : VHP, propulsion électrique, Déplacement du boitier de commande standard, 35,71€ TTC

○Eco-participation : 7€ HT

○Sauf indication contraire lors de la commande, les sélections standards seront validées en production.

○Toute modification post-production sera à votre charge.

○Merci de renseigner l'ensemble des informations nécessaires à la fabrication et aux réglages du fauteuil

○Toute commande reçue incomplète ne pourra être validée en production impliquant de fait un délai de traitement supplémentaire.

○La sélection d'un relève-jambes électrique implique la sélection obligatoire de la QLogic

○La sélection d'un repose/relève-jambes se fait en remplacement du repose-pied escamotable

○La sélection des accoudoirs relevables MEC1906768 et MEC1906769 augmente la largeur hors-tout de 7,5cm

○La sélection des accoudoirs relevables et amovibles FRMASMB7062+FRMASMB7063 augmente la largeur hors-tout de 3cm

○Un seul coussin d'assise livré (hors assise modulaire)

○La sélection d'un appui-tête confort plus implique le remplacement de l'appui-tête standard (un seul appui-tête livré sauf demande expresse)

○Consultez les visuels et vues éclatées sur la plateforme Documoto <https://documoto.digabit.com/ui/>

(Identifiant et mot de passe disponibles sur demande auprès de votre conseiller médico-technique de secteur ou du SAV.)

COMMENTAIRES:

Vérifiez ci-dessous les tailles existantes pour votre coussin d'assise :

TRU CONFORT 2		Largeur					
SPP		15	16	17	18	19	20
Profondeur	15						
	16		<input type="checkbox"/>		<input type="checkbox"/>		<input type="checkbox"/>
	17	<input type="checkbox"/>	<input type="checkbox"/>	<input type="checkbox"/>	<input type="checkbox"/>	<input type="checkbox"/>	<input type="checkbox"/>
	18	<input type="checkbox"/>	<input type="checkbox"/>	<input type="checkbox"/>	<input type="checkbox"/>	<input type="checkbox"/>	<input type="checkbox"/>
	19	<input type="checkbox"/>	<input type="checkbox"/>	<input type="checkbox"/>	<input type="checkbox"/>	<input type="checkbox"/>	<input type="checkbox"/>
	20	<input type="checkbox"/>	<input type="checkbox"/>	<input type="checkbox"/>	<input type="checkbox"/>	<input type="checkbox"/>	<input type="checkbox"/>

Solution SPP		Largeur				
		16	17	18	19	20
Profondeur	16	<input type="checkbox"/>	<input type="checkbox"/>	<input type="checkbox"/>		<input type="checkbox"/>
	17	<input type="checkbox"/>	<input type="checkbox"/>			
	18	<input type="checkbox"/>	<input type="checkbox"/>	<input type="checkbox"/>	<input type="checkbox"/>	<input type="checkbox"/>
	19	<input type="checkbox"/>	<input type="checkbox"/>	<input type="checkbox"/>	<input type="checkbox"/>	<input type="checkbox"/>
	20	<input type="checkbox"/>	<input type="checkbox"/>	<input type="checkbox"/>	<input type="checkbox"/>	<input type="checkbox"/>

Essence SPP		Largeur				
		15	16	17	18	20
Profondeur	15	<input type="checkbox"/>				
	16	<input type="checkbox"/>	<input type="checkbox"/>	<input type="checkbox"/>	<input type="checkbox"/>	<input type="checkbox"/>
	17	<input type="checkbox"/>	<input type="checkbox"/>	<input type="checkbox"/>	<input type="checkbox"/>	<input type="checkbox"/>
	18	<input type="checkbox"/>	<input type="checkbox"/>	<input type="checkbox"/>	<input type="checkbox"/>	<input type="checkbox"/>
	20		<input type="checkbox"/>	<input type="checkbox"/>	<input type="checkbox"/>	<input type="checkbox"/>

Spectrum Gel SPP		Largeur				
		16	17	18	19	20

Profondeur	15	<input type="checkbox"/>				
	16	<input type="checkbox"/>	<input type="checkbox"/>	<input type="checkbox"/>	<input type="checkbox"/>	<input type="checkbox"/>
	17	<input type="checkbox"/>	<input type="checkbox"/>	<input type="checkbox"/>	<input type="checkbox"/>	
	18	<input type="checkbox"/>	<input type="checkbox"/>	<input type="checkbox"/>	<input type="checkbox"/>	<input type="checkbox"/>
	19	<input type="checkbox"/>	<input type="checkbox"/>	<input type="checkbox"/>	<input type="checkbox"/>	<input type="checkbox"/>
	20	<input type="checkbox"/>	<input type="checkbox"/>	<input type="checkbox"/>	<input type="checkbox"/>	<input type="checkbox"/>

Glacial SP		Largeur					
		15	16	17	18	19	20
Profondeur	15	<input type="checkbox"/>					
	16	<input type="checkbox"/>	<input type="checkbox"/>		<input type="checkbox"/>		<input type="checkbox"/>
	17	<input type="checkbox"/>		<input type="checkbox"/>		<input type="checkbox"/>	
	18		<input type="checkbox"/>	<input type="checkbox"/>	<input type="checkbox"/>	<input type="checkbox"/>	<input type="checkbox"/>
	19			<input type="checkbox"/>		<input type="checkbox"/>	
	20		<input type="checkbox"/>	<input type="checkbox"/>	<input type="checkbox"/>	<input type="checkbox"/>	<input type="checkbox"/>

Merci de vous assurer d'avoir complété la fiche entièrement

Tout oubli conduira à un retour d'e-mail du service administration des ventes, entraînant de fait un délai de traitement supplémentaire