



ASPEN AA2

ASPEN TB-FLEX



INFORMATIONS DE COMMANDE

Nom du distributeur :

Contact commercial + email et ligne directe :

Référence de commande :

Adresse de livraison :

Date de commande :

CARACTERISTIQUES

<input type="radio"/> Assise TBFlex	<input type="radio"/> Vitesse jusqu'à 10km/h	<input type="radio"/> Garde boue
<input type="radio"/> Dossier ProSeating	<input type="radio"/> Electronique QLNes	<input type="radio"/> Poids max utilisateur : 136kg
<input type="radio"/> Inclinaison électrique de dossier 40°, de 85° à 125°	<input type="radio"/> Largeur d'assise : 38-51cm	<input type="radio"/> Coussin d'assise Sitrite/Simplicity
<input type="radio"/> Inclinaison électrique de l'assise 0°-30°	<input type="radio"/> Profondeur d'assise modulable : 38-51cm	
<input type="radio"/> 2 batteries 62Ah	<input type="radio"/> Largeur hors-tout : 58cm	
<input type="radio"/> 2 moteurs 200-1200W/ 2 pôles	<input type="radio"/> Longueur hors-tout : 91cm (hors RP)	
<input type="checkbox"/> choix possible	<input checked="" type="checkbox"/> pré-sélection de configuration	CODE PROMO:

BASE

REFERENCE

PP TTC

<input checked="" type="checkbox"/> ASPEN TBFLEX AA2	ASPEN	LPP : 9178202	3 938,01 €
<input checked="" type="checkbox"/> Forfait acheminement et livraison	Forfait transport		42,00 €
<input checked="" type="checkbox"/> Accroches-taxi pour rail d'assise 'occupied transit ready'	MEC1909905		-

BATTERIES LEAD CARBON - USAGE INDIQUÉ POUR LES DÉPLACEMENTS INTENSIFS

<input type="checkbox"/> BATTERIES LEOCH, performance et durabilité	HRCL		160,00 €
---	------	--	----------

EXTENSION DE GARANTIE

<input type="checkbox"/> Extension de garantie (2 ans supplémentaires hors batteries) voir conditions auprès du conseiller technique			1 200,00 €
--	--	--	------------

ASSISE STEALTH

<input type="checkbox"/> Assise de positionnement Stealth standard	Merci de joindre la fiche Pack Stealth - Assise modulaire std		838,47 €
<input type="checkbox"/> Assise de positionnement Stealth Full	Merci de joindre la fiche Pack Stealth - Assise modulaire Full		1 050,00 €

COLORIS CHASSIS

<input type="checkbox"/> Gris	Les coloris proposés sont susceptibles d'être modifiés selon les stocks disponibles au moment de la commande		-
<input type="checkbox"/> Noir			-
<input type="checkbox"/> Bleu			-

BOITIER DE COMMANDE





<input checked="" type="checkbox"/> Pantographe standard TBFlex	ACC2201042 / ACC2201041		-
Montage pantographe <input checked="" type="checkbox"/> à droite <input type="checkbox"/> à gauche			
<input type="checkbox"/> Pantographe réversible et escamotable droite/gauche à chaîne	MEC2101689		189 €
Montage pantographe <input checked="" type="checkbox"/> à droite <input type="checkbox"/> à gauche			
<input type="checkbox"/> Commande tierce-personne	CTL143981 (QLogic)	LPP : 9384670	715 €
<input type="checkbox"/> Déplacement boîtier principal au dossier	SOF	LPP : 9384551	290 €


ELECTRONIQUE




















<input checked="" type="checkbox"/> Qlnes (compatible 2 verins)	ELE2403334/ ELE2404821 (éclairage)		-
<input type="checkbox"/> QLOGIC 3 lite (Obligatoire pour l'ajout de fonction d'assise électrique)	CTL1810671 (idem avec kit route)		565 €
<input type="checkbox"/> Option : Adaptateur magnétique pour prise XLR manipulateur QL3 Lite	ELE2103635		98 €
<input type="checkbox"/> QLOGIC 3 (Obligatoire pour l'ajout de fonction d'assise électrique)	CTL143976 ; CTL143977 (éclairage)		995 €

ROUES

<input checked="" type="checkbox"/> Roues arrière pneumatiques 14" noires	WHL1704507		-
<input checked="" type="checkbox"/> Roues avant bandages 9" noires	WHL1703592 Non compatible RP et RJ centraux		-
<input type="checkbox"/> Roues arrière bandages 14" noires	WHL1703588		200 €
<input type="checkbox"/> Roues avant bandages 8" noires	WHLASMB7110016		200 €

DOSSIER							
<input checked="" type="checkbox"/>	Dossier ProSeating, Standard Contour Back, Stealth Coolcore	PRO.211.XXX.STB	Galbe du dossier : 7cm				-
<input type="checkbox"/>	Dossier souple réglable en tension + barre d'accessoires	MEC160684/MEC160685/MEC143975					190 €
<input type="checkbox"/>	Dossier ajustable en largeur	DGN152403 + CUS163855 / 856 / 857					235 €
<input type="checkbox"/>	Paire de cale-tronc Stealth Unilink, 3"x5" (7,6 cm x 12,5cm)	ULP535050320 + ULS2510F-L, ULS2510F-R + UIMBKI090					540 €
<input type="checkbox"/>	Paire de cale-tronc Stealth Unilink, 4"x6" (10cmx14cm)	ULP546050320 + ULS2510F-L, ULS2510F-R + UIMBKI090					540 €
<input type="checkbox"/>	Dossier PROSEATING, ACTIVE CONTOUR COOLCORE HAUTEUR 50CM		Galbe : 12cm				330 €
	<i>Dossier rigide avec galbe profond. largeur identique à la taille d'assise</i>						
	<input type="checkbox"/> 15" (38cm)	PRO.315.138.ST	<input type="checkbox"/> 18" (45,7cm)	PRO.315.146.ST			
	<input type="checkbox"/> 16" (40,6cm)	PRO.315.140.ST	<input type="checkbox"/> 19" (48,3cm)	PRO.315.148.ST			
	<input type="checkbox"/> 17" (43,2cm)	PRO.315.144.ST	<input type="checkbox"/> 20" (50,8cm)	PRO.315.150.ST			
<input type="checkbox"/>	Dossier PROSEATING, EXTRA DEEP CONTOUR COOLCORE HAUTEUR 50CM		Galbe : 18cm				430 €
	<i>Dossier rigide avec galbe profond. largeur identique à la taille d'assise</i>						
	<input type="checkbox"/> 15" (38cm)	PRO.511.138.ST	<input type="checkbox"/> 18" (45,7cm)	PRO.511.146.ST			
	<input type="checkbox"/> 16" (40,6cm)	PRO.511.140.ST	<input type="checkbox"/> 19" (48,3cm)	PRO.511.148.ST			
	<input type="checkbox"/> 17" (43,2cm)	PRO.511.144.ST	<input type="checkbox"/> 20" (50,8cm)	PRO.511.150.ST			
<input type="checkbox"/>	Dossier PROSEATING, ACTIVE FLEX COOLCORE HAUTEUR 50CM						748 €
	<i>Dossier semi rigide avec galbe ajustable. largeur identique à la taille d'assise</i>						
	<input type="checkbox"/> 15" (38cm)	PRO.345.138.ST	<input type="checkbox"/> 18" (45,7cm)	PRO.345.146.ST			
	<input type="checkbox"/> 16" (40,6cm)	PRO.345.140.ST	<input type="checkbox"/> 19" (48,3cm)	PRO.345.148.ST			
	<input type="checkbox"/> 17" (43,2cm)	PRO.345.144.ST	<input type="checkbox"/> 20" (50,8cm)	PRO.345.150.ST			
	<input type="checkbox"/>	Support d'appui tete pour dossier 15"		ST-OBCASMS-Q			
	<input type="checkbox"/>	Support d'appui tete pour dossier 16" et plus		ST-OBCASMM-Q			
TAILLE D'ASSISE							
		Largeur					
		15" (38cm)	16" (40,6cm)	17" (43,2cm)	18" (45,7cm)	19" (48,3cm)	20" (50,8cm)
Profondeur	15" (38cm)	<input type="checkbox"/>	<input type="checkbox"/>	<input type="checkbox"/>	<input type="checkbox"/>	<input type="checkbox"/>	<input type="checkbox"/>
	16" (40,6cm)	<input type="checkbox"/>	<input type="checkbox"/>	<input type="checkbox"/>	<input type="checkbox"/>	<input type="checkbox"/>	<input type="checkbox"/>
	17" (43,2cm)	<input type="checkbox"/>	<input type="checkbox"/>	<input type="checkbox"/>	<input type="checkbox"/>	<input type="checkbox"/>	<input type="checkbox"/>
	18" (45,7cm)	<input type="checkbox"/>	<input type="checkbox"/>	<input type="checkbox"/>	<input type="checkbox"/>	<input type="checkbox"/>	<input type="checkbox"/>
	19" (48,3cm)	<input type="checkbox"/>	<input type="checkbox"/>	<input type="checkbox"/>	<input type="checkbox"/>	<input type="checkbox"/>	<input type="checkbox"/>
	20" (50,8cm)	<input type="checkbox"/>	<input type="checkbox"/>	<input type="checkbox"/>	<input type="checkbox"/>	<input type="checkbox"/>	<input type="checkbox"/>
<input type="checkbox"/>	Paire de cale-cuisses Stealth Unilink, 4"x4" (10cmx10cm)	UTP544056100+2x UTT6A126000 + UT800000-Q					540 €
<input type="checkbox"/>	Paire de cale-cuisses Stealth Unilink, 4"x8" (10cmx20cm)	UTP548056100+2x UTT6A126000 + UT800000-Q					540 €
COUSSIN D'ASSISE							
<input checked="" type="checkbox"/>	Coussin d'assise standard						-
<input type="checkbox"/>	TruComfort 2 SPP	TC2SPP					390 €
<input type="checkbox"/>	Solution SPP Coolcore	SOLSPP					390 €
<input type="checkbox"/>	Essence SPP Coolcore	ESSSPP					390 €
<input type="checkbox"/>	Spectrum Gel SPP Coolcore	SPCGSPP					390 €
<input type="checkbox"/>	Glacial SP Coolcore	GLSP					390 €
<i>La taille du coussin correspond à la largeur et la profondeur sélectionnées. Attention, vérifier en dernière page que la taille souhaitée existe pour le coussin sélectionné</i>							
<input type="checkbox"/>	Autres coussins d'assise ou accessoires disponibles			Fiche de mesure coussins			
Référence du coussin ou housse :		_____		Tarif: _____		€	
APPUI-TÊTE							
<input checked="" type="checkbox"/>	Appui-tête Stealth TBFlex						-
<input type="checkbox"/>	Appui-tête confort plus taille S 8"	HMO475-17M + CP08CCFPM-Q					360 €
<input type="checkbox"/>	Appui-tête confort plus taille M 10"	HMO475-17M + CP10CCFPM-Q					360 €
<input type="checkbox"/>	Appui-tête confort plus taille L 14"	HMO475-17M + CP14CCFPM-Q					360 €

<input type="checkbox"/>	Appui-tête Tri confort plus taille L (3 x 13x13)	ACP150M + HMO475-17M	530 €
<input type="checkbox"/>	Autres appui-tête: Il vous est possible d'utiliser d'autres types ou tailles d'appui tête, pour cela veuillez vous référer à la fiche de mesure spécifique puis noter ci-dessus la référence et le tarif public	Fiche mesure appui tête	
OPTION ELECTRIQUE			
<input type="checkbox"/>	Lift électrique	Sélection obligatoire de la Qlogic 3 / 3 lite	2 100 €
HAUTEUR D'ASSISE			
	Assise sans lift :	✓ 42cm <input type="checkbox"/> 44,5cm (inclinaison de -5° à 25°)	
	Assise avec lift :	✓ 45,7cm <input type="checkbox"/> 48,2cm <input type="checkbox"/> 50,7cm	
RELEVES-JAMBES SEPARES			
✓	Relève-jambes manuels avec vérins à gaz*	MEC153735+SCRSHFH1203+MEC1909391+MEC1909392 +SCRHHCS1322+FRMASMB7879+FRMAMSMB7878	-
<input type="checkbox"/>	Relève-jambes électriques séparés*	MOT1800941+ MEC153735 +SCRSHFH1203 +MEC1909391+ MEC1909392 +SCRHHCS1322 + FRMASMB7879 + FRMAMSMB7878	1 290 €
INDISPENSABLE: veuillez choisir ci-dessous la taille des relève-jambes séparés (manuels ou électriques)			
obligatoire	Tubes		
	<input type="checkbox"/> 29-43 cm	Upper standard RIG2103320 + Lower standard MEC1903300 manuel	
	<input type="checkbox"/> 37-56 cm	Upper standard RIG2103323 + Lower standard MEC1903300 électrique	
		Upper long RIG2103321 + Lower long MEC1904114 manuel Upper long RIG2103322 +Lower long MEC1904114 électrique	
	Palettes		
<input type="checkbox"/>	12 x 17,5cm	Pour assises largeur 15"-17"	MEC2008389
<input type="checkbox"/>	15 x 17,5cm	Pour assises 18" et plus	MEC8008388
REPOSE-PIEDS SEPARES			
<input type="checkbox"/>	Repose-pieds escamotables	RIG1610270 + RIG1702200	210 €
	Hauteur palettes/plaque réglable de 31 à 41cm livré non monté		
RELEVES-JAMBES CENTRAUX			
<input type="checkbox"/>	Repose-jambes central bi-palettes avec vérins à gaz**	MEC2001948 (sans lift) RIG1710345 (avec lift)	-
<input type="checkbox"/>	Relève-jambes électrique central à compensation**	RIGASMB7120030 ou RIG131138 avec lift	1 770 €
	Hauteur palette/plaque réglable de 27 à 42 cm / Poids max utilisateur : 100kg		
<input type="checkbox"/>	Relève-jambes électrique central à compensation et réglable électriquement en hauteur (ASL)**	AFP-TBFLEX16-18 ou AFP-TB3LIFT avec lift	2 100 €
	Hauteur palette/plaque réglable de 27 à 42 cm / Poids max utilisateur : 100kg		
INDISPENSABLE: veuillez choisir ci dessous la taille du releve jambes central (manuel ou électrique)			
obligatoire	Appui-mollet		
	<input checked="" type="radio"/>	Appui-mollet ✓ 6"x6" (15cm x 15cm) RIGASMB7120018	<input type="checkbox"/> 8"x8" (20cm x 20cm) RIGASMB7120019 Préciser UL = cm
	Potences et palettes		
	Potences 10"-16" Palettes	<input type="checkbox"/> 5"x6" (13x15cm) RIG150206	<input type="checkbox"/> 5"x8" (13x20cm) RIG150203 a 5"x11" (13x28cm) RIG150212
réglage plaque d'assise 28 à 43cm			
Potences 13"-19" Palettes	<input type="checkbox"/> 5"x6" (13x15cm) RIG151505	<input type="checkbox"/> 5"x8" (13x20cm) RIG151506 <input type="checkbox"/> 5"x11" (13x28cm) RIG151508	
réglage plaque d'assise 34 à 50cm			
EXTENSIONS ET CONNECTEURS DE PALETTES UNIQUEMENT POUR RELEVES JAMBES CENTRAUX			
Spécifique central	<input type="checkbox"/>	Extensions latérales de palettes (la paire) 8"	RIG152517 Conflit possible avec les roues avant selon le réglage de l'assise 70 €
	<input type="checkbox"/>	Extensions latérales de palettes (la paire) 11"	RIG152518 70 €
	<input type="checkbox"/>	Extensions de palettes avant (la paire)	RIG152519 n.c.: RIG152517 & RIG152518 70 €
	<input type="checkbox"/>	Connecteur de palettes central	RIGASMB7120023 40 €
	<input type="checkbox"/>	Rebords latéraux externes (la paire)	
	<input type="checkbox"/>	Pour palettes longueur 8" (h 2,5cm)	RIG152510 50 €
<input type="checkbox"/>	Pour palettes longueurs 8" et 11" (h 2,5cm)	RIG152516 50 €	
OPTIONS ET INTERFACES COMPATIBLES Q-LOGIC 3			
Si commande spéciale, sélectionner le contrôle d'environnement ou le boîtier SCIM			
<input type="checkbox"/>	Contrôle d'environnement + flexible	CTL143979 + DWR1010D446	1 590 €
	Montage côté opposé au manipulateur 		
<input type="checkbox"/>	Boîtier SCIM	CTL137626	650 €

<input type="checkbox"/>	Caméra de recul		MEC1910365, MEC1906270, ELE2000271, ELE1907290, ELE2000270, ESBLK, MEC154629, ACC123526, HDW134387		Fonctionnement automatique recul disponible Qlogic 3/3lite	590 €
	<input type="checkbox"/>	Montage écran caméra sur manipulateur	MEC2106123			
<input type="checkbox"/>	Boitier 4 fonctions iAccess boutons poussoirs	Montage <input type="checkbox"/> D <input type="checkbox"/> G	CTL144009			690 €
<input type="checkbox"/>	Boitier 4 fonctions iAccess interrupteurs à bascule	Montage c D c G	CTL144010			690 €
	<input type="checkbox"/>	Montage i access au joystick	MEC1905500		QLogic 3 obligatoire	
<input type="checkbox"/>	Kit commande spéciale 1 interrupteur LPP : 9384670	ESBLK, ES-EXT, ARMS260, MEC154629, ACC123525, SU266, ML210				715 €
	Permet l'utilisation du fauteuil et de ses fonctionnalités à l'aide d'une simple pression sur 1 contacteur. La commande peut être montée et actionnée, au genou, à la tête, ou à l'accoudeur. Le kit comprend l'ensemble des éléments de montages					
AUTRES OPTIONS ET ACCESSOIRES						
<input type="checkbox"/>	Eclairage Fender sur garde-boue					410 €
<input type="checkbox"/>	Equipement route avec clignotants		_____ (QLNES) CTL143986 (QL3/QL3e)			590 €
<input type="checkbox"/>	Elargisseurs d'accoudeurs TB Flex (la paire) (+1,5 à +8cm)	MEC1701630 x2	Non compatible accoudeurs relevables			120 €
<input type="checkbox"/>	Accoudeur relevable droit, réglable en hauteur	MEC1906768	Non compatibles tablette escamotable / NC iAccess			95 €
<input type="checkbox"/>	Accoudeur relevable gauche, réglable en hauteur	MEC1906767				95 €
<input type="checkbox"/>	Protège vêtements (la paire)	ACC125007	Disponible uniquement avec les accoudeurs relevables MEC1906768 & MEC1906767			240 €
<input type="checkbox"/>	Accoudeurs relevables et amovibles (la paire)	FRMASMB7062+FRMASMB7063	Non compatible ceinture à enrouleur			500 €
<input type="checkbox"/>	Manchettes d'accoudeurs 35cm gel (la paire)	ARM136408 x2	Non compatible accoudeurs relevables FRMASMB7062/63 et MEC1906767/68			260 €
<input type="checkbox"/>	Ceinture à enrouleur	IFRB5350	n.c. : FRMASMB7062 & FRMASMB7063			195 €
<input type="checkbox"/>	Tablette escamotable	SSLXM010001171; SSLXHD10000060; MEC154629; ACC123526				450 €
	Escamotage côté : <input type="checkbox"/> Droit <input type="checkbox"/> Gauche					
<input type="checkbox"/>	Chargeur USB NE+	ELE124122				234 €
<input type="checkbox"/>	Chargeur USB QLOGIC 3	ELE168070				234 €
<input type="checkbox"/>	Chargeur USB sur prise XLR	ACC1704791				49 €
CONTACTEURS						
<input type="checkbox"/>	Egg - coloris <input type="checkbox"/> Noir <input type="checkbox"/> Rouge <input type="checkbox"/> Bleu <input type="checkbox"/> Vert	ES-BLK ES-RED ES-BLU ES-GRN	Quantité :			110 €
<input type="checkbox"/>	Microlite	ML210				190 €
<input type="checkbox"/>	Mini Cup 24	MC210				190 €
<input type="checkbox"/>	Extension de câble pour contacteur	ES-EXT				20 €
<input type="checkbox"/>	Autres contacteurs et supports disponibles	Fiche de mesure contacteurs 				
	Référence du contacteur ou support : _____	Tarif: _____	€			
EMBOUS DE JOYSTICK						
<input type="checkbox"/>	Champignon B	PLSKNCP1008				60 €
<input type="checkbox"/>	Cupule menton C	PLSKNCP1009				45 €
<input type="checkbox"/>	Poignée T D	PLSKNCP1006				80 €
<input type="checkbox"/>	Boule plastique E	PLSKNCP1007				45 €
<input type="checkbox"/>	Balle mousse F	PLSKNCP1004				60 €
<input type="checkbox"/>	Barre G	PLSKNCP1005				60 €

Notes et informations utiles à lire avant de passer commande

●LPPR 9178202 : VHP, ELEC, ASSISE ADAPTEE, DOSSIER REGLABLE, VERIN PNEUMATIQUE, PRIDE MOBILITY, 3938,01€ TTC

●LPPR 9384670 : VHP, propulsion électrique, Boitier de commande personnalisé, 714,26€ TTC

●LPPR 9384551 : VHP, propulsion électrique, Déplacement du boitier de commande standard, 35,71€ TTC

●Eco-participation : 7€ HT

- Merci de renseigner l'ensemble des informations nécessaires à la fabrication et aux réglages du fauteuil
- Toute commande reçue incomplète ne pourra être validée en production impliquant de fait un délai de traitement supplémentaire.
- Sauf indication contraire lors de la commande, les sélections "standards" seront validées en production. Toute modification post-production sera à votre charge.
- La sélection d'un relève-jambes électrique implique la sélection obligatoire de la QLogic
- La sélection d'un repose/releve-jambes se fait en remplacement du repose-pied escamotable
- La sélection des accoudoirs relevables MEC1906768 et MEC1906769 augmente la largeur hors-tout de 7,5cm
- La sélection des accoudoirs relevables et amovibles FRMASMB7062+FRMASMB7063 augmente la largeur hors-tout de 3cm
- Un seul coussin d'assise et un seul dossier livrés (hors assise modulaire) sauf demande expresse
- La sélection d'un appui-tête confort plus implique le remplacement de l'appui-tête standard (un seul appui-tête livré sauf demande expresse)
- Consultez les visuels et vues éclatées sur la plateforme Documoto <https://documoto.digabit.com/ui/>
(Identifiant et mot de passe disponibles sur demande auprès de votre conseiller médico-technique de secteur ou du SAV.)

COMMENTAIRES:

Vérifiez ci-dessous les tailles existantes pour votre coussin d'assise :

TRU COMFORT 2 SPP		Largeur					
		15" (38cm)	16" (40,6cm)	17" (43,2cm)	18" (45,7cm)	19" (48,3cm)	20" (50,8cm)
Profondeur	15" (38cm)						
	16" (40,6cm)		<input type="checkbox"/>		<input type="checkbox"/>		<input type="checkbox"/>
	17" (43,2cm)	<input type="checkbox"/>	<input type="checkbox"/>	<input type="checkbox"/>	<input type="checkbox"/>	<input type="checkbox"/>	<input type="checkbox"/>
	18" (45,7cm)	<input type="checkbox"/>	<input type="checkbox"/>	<input type="checkbox"/>	<input type="checkbox"/>	<input type="checkbox"/>	<input type="checkbox"/>
	19" (48,3cm)	<input type="checkbox"/>	<input type="checkbox"/>	<input type="checkbox"/>	<input type="checkbox"/>	<input type="checkbox"/>	<input type="checkbox"/>
	20" (50,8cm)	<input type="checkbox"/>	<input type="checkbox"/>	<input type="checkbox"/>	<input type="checkbox"/>	<input type="checkbox"/>	<input type="checkbox"/>

Solution SPP		Largeur				
		16" (40,6cm)	17" (43,2cm)	18" (45,7cm)	19" (48,3cm)	20" (50,8cm)
Profondeur	16" (40,6cm)	<input type="checkbox"/>	<input type="checkbox"/>	<input type="checkbox"/>		<input type="checkbox"/>
	17" (43,2cm)	<input type="checkbox"/>	<input type="checkbox"/>			
	18" (45,7cm)	<input type="checkbox"/>	<input type="checkbox"/>	<input type="checkbox"/>	<input type="checkbox"/>	<input type="checkbox"/>
	19" (48,3cm)	<input type="checkbox"/>	<input type="checkbox"/>	<input type="checkbox"/>	<input type="checkbox"/>	<input type="checkbox"/>
	20" (50,8cm)	<input type="checkbox"/>	<input type="checkbox"/>	<input type="checkbox"/>	<input type="checkbox"/>	<input type="checkbox"/>

Essence SPP		Largeur				
		15" (38cm)	16" (40,6cm)	17" (43,2cm)	18" (45,7cm)	20" (50,8cm)
Profondeur	15" (38cm)	<input type="checkbox"/>				
	16" (40,6cm)	<input type="checkbox"/>	<input type="checkbox"/>	<input type="checkbox"/>	<input type="checkbox"/>	<input type="checkbox"/>
	17" (43,2cm)	<input type="checkbox"/>	<input type="checkbox"/>	<input type="checkbox"/>	<input type="checkbox"/>	<input type="checkbox"/>
	18" (45,7cm)	<input type="checkbox"/>	<input type="checkbox"/>	<input type="checkbox"/>	<input type="checkbox"/>	<input type="checkbox"/>
	20" (50,8cm)		<input type="checkbox"/>	<input type="checkbox"/>	<input type="checkbox"/>	<input type="checkbox"/>

Spectrum Gel SPP		Largeur				
		16" (40,6cm)	17" (43,2cm)	18" (45,7cm)	19" (48,3cm)	20" (50,8cm)
Profondeur	15" (38cm)	<input type="checkbox"/>				
	16" (40,6cm)	<input type="checkbox"/>	<input type="checkbox"/>	<input type="checkbox"/>	<input type="checkbox"/>	<input type="checkbox"/>
	17" (43,2cm)	<input type="checkbox"/>	<input type="checkbox"/>	<input type="checkbox"/>	<input type="checkbox"/>	
	18" (45,7cm)	<input type="checkbox"/>	<input type="checkbox"/>	<input type="checkbox"/>	<input type="checkbox"/>	<input type="checkbox"/>
	19" (48,3cm)	<input type="checkbox"/>	<input type="checkbox"/>	<input type="checkbox"/>	<input type="checkbox"/>	<input type="checkbox"/>
	20" (50,8cm)	<input type="checkbox"/>	<input type="checkbox"/>	<input type="checkbox"/>	<input type="checkbox"/>	<input type="checkbox"/>

Glacial SP		Largeur					
		15" (38cm)	16" (40,6cm)	17" (43,2cm)	18" (45,7cm)	19" (48,3cm)	20" (50,8cm)
Profondeur	15" (38cm)	<input type="checkbox"/>					
	16" (40,6cm)	<input type="checkbox"/>	<input type="checkbox"/>		<input type="checkbox"/>		<input type="checkbox"/>
	17" (43,2cm)	<input type="checkbox"/>		<input type="checkbox"/>		<input type="checkbox"/>	
	18" (45,7cm)		<input type="checkbox"/>	<input type="checkbox"/>	<input type="checkbox"/>	<input type="checkbox"/>	<input type="checkbox"/>
	19" (48,3cm)			<input type="checkbox"/>	<input type="checkbox"/>	<input type="checkbox"/>	

20" (50,8cm)		<input type="checkbox"/>	<input type="checkbox"/>	<input type="checkbox"/>	<input type="checkbox"/>	<input type="checkbox"/>
--------------	--	--------------------------	--------------------------	--------------------------	--------------------------	--------------------------

Merci de vous assurer d'avoir complété la fiche entièrement

Tout oubli conduira à un retour d'e-mail du service administration des ventes, entraînant de fait un délai de traitement supplémentaire