



STRETTO AA2



Stretto

INFORMATIONS DE COMMANDE

Nom du distributeur : _____

Contact commercial + email et ligne directe : _____

Référence de commande : _____

Adresse de livraison : _____

Date de commande : _____

CARACTERISTIQUES

- | | | |
|--|---|---|
| <input type="radio"/> Assise TBFlex | <input type="radio"/> Largeur d'assise : 38-51cm | <input type="radio"/> Garde boue |
| <input type="radio"/> Dossier Pro Seating | <input type="radio"/> Profondeur d'assise modulable : 38-51cm | <input type="radio"/> Vitesse jusqu'à 10km/h |
| <input type="radio"/> Inclinaison électrique de dossier 40°, de 85° à 125° | <input type="radio"/> Largeur hors-tout : 51,9cm (avec roues 12") | <input type="radio"/> Electronique QLnes |
| <input type="radio"/> Inclinaison électrique de l'assise 0°-30° | <input type="radio"/> Longueur hors-tout : 82,6cm (hors RP) | <input type="radio"/> 2 moteurs 200-1200w/2 pôles |
| <input type="radio"/> 2 batteries 45Ah (62Ah avec lift) | <input type="radio"/> Poids max utilisateur : 136kg | |

 choix possible pré-sélection de contiguration

CODE PROMO: _____

BASE

REFERENCE

PP TTC

BASE	REFERENCE	PP TTC
<input checked="" type="checkbox"/> STRETTO TBFLEX AA2	Q6EDGE 3 STRETTO TBFLEX	LPP : 9178202 3 938,01 €
<input checked="" type="checkbox"/> Forfait acheminement et livraison	Forfait transport	42,00 €
<input checked="" type="checkbox"/> Accroches-taxi pour rail d'assise 'occupied transit ready'	MEC1909905	-

BATTERIES LEAD CARBON - USAGE INDIQUÉ POUR LES DÉPLACEMENTS INTENSIFS

<input type="checkbox"/> BATTERIES LEOCH, performance et durabilité	HRCL	160,00 €
---	------	----------

EXTENSION DE GARANTIE

<input type="checkbox"/> Extension de garantie (2 ans supplémentaires hors batteries) voir conditions auprès du conseiller technique		1 200,00 €
--	--	------------

ASSISE STEALTH

<input type="checkbox"/> Assise de positionnement Stealth standard	Merci de joindre la fiche Pack Stealth - Assise modulaire std	838,47 €
<input type="checkbox"/> Assise de positionnement Stealth Full	Merci de joindre la fiche Pack Stealth - Assise modulaire Full	1 050,00 €

MOTEURS ACCU-TRAC

Qlogic 3 ou 3 lite obligatoire

<input type="checkbox"/> Contrôleur de trajectoire ACCU-TRAC	MOT1908423-02 / 25-02 (roues 12,5") / MOT1908423-01/25-01 (roues 14")	1 095 €
--	---	---------

COLORIS CHASSIS

<input type="checkbox"/> Noir Back in black (brillant)	DGN1905007-PBK1	-
<input type="checkbox"/> Rouge Red corvette	DGN1905007-PRD1	-
<input type="checkbox"/> Bleu Electric blue	DGN1905007-PBU9	-
<input type="checkbox"/> Vert Green Machine	DGN1905007-PGN11	150 €
<input type="checkbox"/> Noir Night train (mat)	DGN1905007-PBK3	150 €
<input type="checkbox"/> Rose Raspberry beret	DGN1905007-PPK4	450 €
<input type="checkbox"/> Gris Grey Street	DGN1905007-PSL3	450 €
<input type="checkbox"/> Bleu Jean - Blue Jean	DGN1905007-PBU11	450 €
<input type="checkbox"/> Jaune Lemon crush	DGN1905007-PYL4	450 €
<input type="checkbox"/> Violet Deep Purple	DGN1905007-PPR5	450 €
<input type="checkbox"/> Vert Military Green	DGN1905007-PGN8	450 €

BOITIER DE COMMANDE



<input checked="" type="checkbox"/> Pantographe standard TBFlex	ACC2201042 / ACC2201041	-
Montage pantographe <input checked="" type="checkbox"/> à droite <input type="checkbox"/> à gauche		
<input type="checkbox"/> Pantographe réversible et escamotable droite/gauche à chaîne	MEC2101689	189 €
Montage pantographe <input checked="" type="checkbox"/> à droite <input type="checkbox"/> à gauche		
<input type="checkbox"/> Commande tierce-personne	CTL143981 (QLogic)	LPP : 9384670 715 €
<input type="checkbox"/> Déplacement boitier principal au dossier	SOF	LPP : 9384551 290 €

ELECTRONIQUE



<input checked="" type="checkbox"/> QLnes (compatible 2 verins)	12" ELE2402125 / ELE2403678 (éclairage) // 14" ELE2402126 / ELE2403679 (éclairage)	-
<input type="checkbox"/> QLOGIC 3 lite (Obligatoire pour l'ajout de fonction d'assise électrique)	CTL1810671 (idem avec kit route)	565 €
<input type="checkbox"/> Option : Adaptateur magnétique pour prise XLR manipulateur QL3 Lite	ELE2103635	98 €
<input type="checkbox"/> QLOGIC 3 (Obligatoire pour l'ajout de fonction d'assise électrique)	CTL143976 ; CTL143977 (éclairage)	995 €

ROUES																																																			
<input type="checkbox"/>	Roues centrales pneumatiques 12,5" WHL1806954 -																																																		
<input type="checkbox"/>	Roues centrales bandages 12,5" WHL1807050 200 €																																																		
<input checked="" type="checkbox"/>	Roues centrales pneumatiques 14" WHL1704507 -																																																		
<input type="checkbox"/>	Roues centrales bandages 14" WHL1703588 200 €																																																		
DOSSIER																																																			
<input checked="" type="checkbox"/>	Dossier ProSeating, Standard Contour Back, Stealth Coolcore PRO.211.XXX.ST7 Galbe du dossier : 7cm -																																																		
<input type="checkbox"/>	Dossier souple réglable en tension + barre d'accessoires MEC160684/MEC160685/MEC143975 190 €																																																		
<input type="checkbox"/>	Dossier ajustable en largeur DGN152403 + CUS163855 / 856 / 857 235 €																																																		
<input type="checkbox"/>	Paire de cale-tronc Stealth Unilink, 3"x5" (7,6 cm x 12,5cm) ULP535050320 + ULS2510F-L, ULS2510F-R + UIMBKI090 540 €																																																		
<input type="checkbox"/>	Paire de cale-tronc Stealth Unilink, 4"x6" (10cmx14cm) ULP546050320 + ULS2510F-L, ULS2510F-R + UIMBKI090 540 €																																																		
<input type="checkbox"/>	Dossier PROSEATING, ACTIVE CONTOUR COOLCORE HAUTEUR 50CM Galbe : 12cm 330 €																																																		
<i>Dossier rigide avec galbe profond. largeur identique à la taille d'assise</i>																																																			
<input type="checkbox"/>	15" (38cm) PRO.315.138.ST																																																		
<input type="checkbox"/>	16" (40,6cm) PRO.315.140.ST																																																		
<input type="checkbox"/>	17" (43,2cm) PRO.315.144.ST																																																		
<input type="checkbox"/>	18" (45,7cm) PRO.315.146.ST																																																		
<input type="checkbox"/>	19" (48,3cm) PRO.315.148.ST																																																		
<input type="checkbox"/>	20" (50,8cm) PRO.315.150.ST																																																		
<input type="checkbox"/>	Dossier PROSEATING, EXTRA DEEP CONTOUR COOLCORE HAUTEUR 50CM Galbe : 18 cm 430 €																																																		
<i>Dossier rigide avec galbe profond. largeur identique à la taille d'assise</i>																																																			
<input type="checkbox"/>	15" (38cm) PRO.511.138.ST																																																		
<input type="checkbox"/>	16" (40,6cm) PRO.511.140.ST																																																		
<input type="checkbox"/>	17" (43,2cm) PRO.511.144.ST																																																		
<input type="checkbox"/>	18" (45,7cm) PRO.511.146.ST																																																		
<input type="checkbox"/>	19" (48,3cm) PRO.511.148.ST																																																		
<input type="checkbox"/>	20" (50,8cm) PRO.511.150.ST																																																		
<input type="checkbox"/>	Dossier PROSEATING, ACTIVE FLEX COOLCORE HAUTEUR 50CM 748 €																																																		
<i>Dossier semi rigide avec galbe ajustable. largeur identique à la taille d'assise</i>																																																			
<input type="checkbox"/>	15" (38cm) PRO.345.138.ST																																																		
<input type="checkbox"/>	16" (40,6cm) PRO.345.140.ST																																																		
<input type="checkbox"/>	17" (43,2cm) PRO.345.144.ST																																																		
<input type="checkbox"/>	18" (45,7cm) PRO.345.146.ST																																																		
<input type="checkbox"/>	19" (48,3cm) PRO.345.148.ST																																																		
<input type="checkbox"/>	20" (50,8cm) PRO.345.150.ST																																																		
<input type="checkbox"/>	Support d'appui tete pour dossier 15" ST-OBCASMS-Q																																																		
<input type="checkbox"/>	Support d'appui tete pour dossier 16" et plus ST-OBCASMM-Q																																																		
TAILLE D'ASSISE																																																			
	<table border="1"> <thead> <tr> <th rowspan="2">Sélection obligatoire</th> <th colspan="6">Largeur</th> </tr> <tr> <th>15" (38cm)</th> <th>16" (40,6cm)</th> <th>17" (43,2cm)</th> <th>18" (45,7cm)</th> <th>19" (48,3cm)</th> <th>20" (50,8cm)</th> </tr> </thead> <tbody> <tr> <td rowspan="6">Profondeur</td> <td>15" (38cm)</td> <td><input type="checkbox"/></td> <td><input type="checkbox"/></td> <td><input type="checkbox"/></td> <td><input type="checkbox"/></td> <td><input type="checkbox"/></td> </tr> <tr> <td>16" (40,6cm)</td> <td><input type="checkbox"/></td> <td><input type="checkbox"/></td> <td><input type="checkbox"/></td> <td><input type="checkbox"/></td> <td><input type="checkbox"/></td> </tr> <tr> <td>17" (43,2cm)</td> <td><input type="checkbox"/></td> <td><input type="checkbox"/></td> <td><input type="checkbox"/></td> <td><input type="checkbox"/></td> <td><input type="checkbox"/></td> </tr> <tr> <td>18" (45,7cm)</td> <td><input type="checkbox"/></td> <td><input type="checkbox"/></td> <td><input type="checkbox"/></td> <td><input type="checkbox"/></td> <td><input type="checkbox"/></td> </tr> <tr> <td>19" (48,3cm)</td> <td><input type="checkbox"/></td> <td><input type="checkbox"/></td> <td><input type="checkbox"/></td> <td><input type="checkbox"/></td> <td><input type="checkbox"/></td> </tr> <tr> <td>20" (50,8cm)</td> <td><input type="checkbox"/></td> <td><input type="checkbox"/></td> <td><input type="checkbox"/></td> <td><input type="checkbox"/></td> <td><input type="checkbox"/></td> </tr> </tbody> </table>	Sélection obligatoire	Largeur						15" (38cm)	16" (40,6cm)	17" (43,2cm)	18" (45,7cm)	19" (48,3cm)	20" (50,8cm)	Profondeur	15" (38cm)	<input type="checkbox"/>	<input type="checkbox"/>	<input type="checkbox"/>	<input type="checkbox"/>	<input type="checkbox"/>	16" (40,6cm)	<input type="checkbox"/>	<input type="checkbox"/>	<input type="checkbox"/>	<input type="checkbox"/>	<input type="checkbox"/>	17" (43,2cm)	<input type="checkbox"/>	<input type="checkbox"/>	<input type="checkbox"/>	<input type="checkbox"/>	<input type="checkbox"/>	18" (45,7cm)	<input type="checkbox"/>	<input type="checkbox"/>	<input type="checkbox"/>	<input type="checkbox"/>	<input type="checkbox"/>	19" (48,3cm)	<input type="checkbox"/>	<input type="checkbox"/>	<input type="checkbox"/>	<input type="checkbox"/>	<input type="checkbox"/>	20" (50,8cm)	<input type="checkbox"/>	<input type="checkbox"/>	<input type="checkbox"/>	<input type="checkbox"/>	<input type="checkbox"/>
Sélection obligatoire	Largeur																																																		
	15" (38cm)	16" (40,6cm)	17" (43,2cm)	18" (45,7cm)	19" (48,3cm)	20" (50,8cm)																																													
Profondeur	15" (38cm)	<input type="checkbox"/>	<input type="checkbox"/>	<input type="checkbox"/>	<input type="checkbox"/>	<input type="checkbox"/>																																													
	16" (40,6cm)	<input type="checkbox"/>	<input type="checkbox"/>	<input type="checkbox"/>	<input type="checkbox"/>	<input type="checkbox"/>																																													
	17" (43,2cm)	<input type="checkbox"/>	<input type="checkbox"/>	<input type="checkbox"/>	<input type="checkbox"/>	<input type="checkbox"/>																																													
	18" (45,7cm)	<input type="checkbox"/>	<input type="checkbox"/>	<input type="checkbox"/>	<input type="checkbox"/>	<input type="checkbox"/>																																													
	19" (48,3cm)	<input type="checkbox"/>	<input type="checkbox"/>	<input type="checkbox"/>	<input type="checkbox"/>	<input type="checkbox"/>																																													
	20" (50,8cm)	<input type="checkbox"/>	<input type="checkbox"/>	<input type="checkbox"/>	<input type="checkbox"/>	<input type="checkbox"/>																																													
<input type="checkbox"/>	Paire de cale-cuisses Stealth Unilink, 4"x4" (10cmx10cm) UTP544056100+2x UTT6A126000 + UT800000-Q 540 €																																																		
<input type="checkbox"/>	Paire de cale-cuisses Stealth Unilink, 4"x8" (10cmx20cm) UTP548056100+2x UTT6A126000 + UT800000-Q 540 €																																																		
COUSSIN D'ASSISE																																																			
<input checked="" type="checkbox"/>	Coussin d'assise standard -																																																		
<input type="checkbox"/>	TruComfort 2 SPP TC2SPP 390 €																																																		
<input type="checkbox"/>	Solution SPP Coolcore SOLSPP 390 €																																																		
<input type="checkbox"/>	Essence SPP Coolcore ESSSPP 390 €																																																		
<input type="checkbox"/>	Spectrum Gel SPP Coolcore SPCGSPP 390 €																																																		
<input type="checkbox"/>	Glacial SP Coolcore GLSP 390 €																																																		
<i>La taille du coussin correspond à la largeur et la profondeur choisies. Vérifier en dernière page que la taille existe pour le coussin sélectionné</i>																																																			
<input type="checkbox"/>	Autres coussins d'assise ou accessoires disponibles Fiche de mesure coussins																																																		
Référence du coussin ou housse : _____ Tarif: _____ €																																																			







APPUI-TÊTE					
<input checked="" type="checkbox"/>	Appui-tête Stealth TBFlex		-		
<input type="checkbox"/>	Appui-tête confort plus taille S 8"	HMO475-17M + CP08CCFPM-Q	360 €		
<input type="checkbox"/>	Appui-tête confort plus taille M 10"	HMO475-17M + CP10CCFPM-Q	360 €		
<input type="checkbox"/>	Appui-tête confort plus taille L 14"	HMO475-17M + CP14CCFPM-Q	360 €		
<input type="checkbox"/>	Appui-tête Tri confort plus taille L (3 x 13x13)	ACP150M + HMO475-17M	530 €		
OPTION ELECTRIQUE					
<input type="checkbox"/>	Lift électrique	Sélection obligatoire de la Qlogic 3 / 3 lite	2 100 €		
HAUTEUR D'ASSISE					
	Assise sans lift :	<input checked="" type="checkbox"/> 42cm <input type="checkbox"/> 44,5cm (inclinaison de -5° à 25°)			
	Assise avec lift :	<input checked="" type="checkbox"/> 45,7cm <input type="checkbox"/> 48,2cm <input type="checkbox"/> 50,7cm			
RELEVES-JAMBES SEPARES					
<input checked="" type="checkbox"/>	Relève-jambes manuels avec vérins à gaz*	MEC153735+SCRSHFH1203+MEC1909391+MEC1909392 +SCRHHCS1322+FRMASMB7879+FRMAMSMB7878	-		
<input type="checkbox"/>	Relève-jambes électriques séparés*	MOT1800941+ MEC153735 +SCRSHFH1203 +MEC1909391+ MEC1909392 +SCRHHCS1322 + FRMASMB7879 + FRMAMSMB7878	1 290 €		
INDISPENSABLE: veuillez choisir ci-dessous la taille des relève-jambes séparés (manuels ou électriques)					
obligatoire	Tubes				
	<input type="checkbox"/> 29-43 cm	Upper standard RIG2103320 + Lower standard MEC1903300 manuel			
		Upper standard RIG2103323 + Lower standard MEC1903300 électrique			
	<input type="checkbox"/> 37-56 cm	Upper long RIG2103321 + Lower long MEC1904114 manuel			
		Upper long RIG2103322 +Lower long MEC1904114 électrique			
	Palettes				
<input type="checkbox"/> 12 x 17,5cm	Pour assises largeur 15"-17"	MEC2008389			
<input type="checkbox"/> 15 x 17,5cm	Pour assises 18" et plus	MEC8008388			
REPOSE-PIEDS SEPARES					
<input type="checkbox"/>	Repose-pieds escamotables	RIG1610270 + RIG1702200	210 €		
	Hauteur palettes/plaque réglable de 31 à 41cm <u>livré non monté</u>				
RELEVES-JAMBES CENTRAUX					
<input type="checkbox"/>	Repose-jambes central bi-palettes avec vérins à gaz**	MEC2001948 (sans lift) RIG1710345 (avec lift)	-		
<input type="checkbox"/>	Relève-jambes électrique central à compensation**	RIGASMB7120030 ou RIG131138 avec lift	1 770 €		
	Hauteur palette/plaque réglable de 27 à 42 cm/ Poids max utilisateur : 100kg				
<input type="checkbox"/>	Relève-jambes électrique central à compensation et réglable électriquement en hauteur (ASL)** (indisponible sans lift)	AFP-TBFLEX16-18 ou AFP-TB3LIFT avec lift	2 100 €		
	Hauteur palette/plaque réglable de 27 à 42 cm / Poids max utilisateur : 100kg				
INDISPENSABLE: veuillez choisir ci dessous la taille du relève-jambes central (manuel ou électrique)					
obligatoire	Appui-mollet				
	<input checked="" type="checkbox"/>	6"x6"(15cm x15cm) RIGASMB7120018	Préciser UL = cm		
	Potences et palettes				
	Potences 10"-16" Palettes <input type="checkbox"/> 5"x6" (13x15cm) RIG150206 <input type="checkbox"/> 5"x8" (13x20cm) RIG150203 a 5"x11" (13x28cm) RIG150212				
	réglage plaque d'assise 28 à 43cm				
EXTENSIONS ET CONNECTEURS DE PALETTES UNIQUEMENT POUR RELEVES JAMBES CENTRAUX					
Spécifique central	<input type="checkbox"/>	Extensions latérales de palettes (la paire) 8"	RIG152517	Conflit possible avec les roues avant selon le réglage de l'assise	70 €
	<input type="checkbox"/>	Extensions latérales de palettes (la paire) 11"	RIG152518		70 €
	<input type="checkbox"/>	Extensions de palettes avant (la paire)	RIG152519		70 €
	<input type="checkbox"/>	Connecteur de palettes central	RIGASMB7120023		40 €
	<input type="checkbox"/>	Rebords latéraux externes (la paire)			
		<input type="checkbox"/> Pour palettes longueur 8" (h 2,5cm)	RIG152510		50 €
	<input type="checkbox"/> Pour palettes longueurs 8" et 11" (h 2,5cm)	RIG152516		50 €	
OPTIONS ET INTERFACES COMPATIBLES Q-LOGIC 3					
Si commande spéciale, sélectionner le contrôle d'environnement ou le boîtier SCIM					

<input type="checkbox"/>	Contrôle d'environnement + flexible Montage côté opposé au manipulateur		CTL143979 + DWR1010D446	QLogic 3 obligatoire	1 590 €
<input type="checkbox"/>	Boitier SCIM		CTL137626		650 €
<input type="checkbox"/>	Caméra de recul		MEC1910365, MEC1906270, ELE2000271, ELE1907290, ELE2000270, ESBLK, MEC154629, ACC123526, HDW134387	Fonctionnement automatique recul disponible QLogic 3/3lite	590 €
<input type="checkbox"/>	Montage écran caméra sur manipulateur		MEC2106123		


OPTIONS ET INTERFACES COMPATIBLES Q-LOGIC 3 (suite)

<input type="checkbox"/>	Boitier 4 fonctions iAccess boutons poussoirs Montage <input type="checkbox"/> D <input type="checkbox"/> G		CTL144009	QLogic 3 obligatoire	690 €
<input type="checkbox"/>	Boitier 4 fonctions iAccess interrupteurs à bascule Montage <input type="checkbox"/> D <input type="checkbox"/> G		CTL144010		690 €
<input type="checkbox"/>	Montage i access au joystick		MEC1905500		
<input type="checkbox"/>	Kit commande spéciale 1 interrupteur - LPPR 9384670		ESBLK, ES-EXT, ARMS260, MEC154629, ACC123525, SU266, ML210		715 €
Permet l'utilisation du fauteuil et de ses fonctionnalités à l'aide d'une simple pression sur 1 contacteur. La commande peut être montée et actionnée, au genou, à la tête, ou à l'accoudoir. Le kit comprend l'ensemble des éléments de montages					


AUTRES OPTIONS ET ACCESSOIRES

<input type="checkbox"/>	Eclairage Fender sur garde-boue				410 €
<input type="checkbox"/>	Equipement route avec clignotants		_____ (qlnes) CTL143986 (QL3/QL3e)		590 €
<input type="checkbox"/>	Elargisseurs d'accoudoirs TB Flex (la paire) (+1,5 à +8cm)	MEC1701630 x2	Non compatible accoudoirs relevables		120 €
<input type="checkbox"/>	Accoudoir relevable droit, réglable en hauteur	MEC1906768	Non compatibles tablette escamotable / NC iAccess		95 €
<input type="checkbox"/>	Accoudoir relevable gauche, réglable en hauteur	MEC1906767			95 €
<input type="checkbox"/>	Protège vêtements (la paire)	ACC125007	Disponible uniquement avec les accoudoirs relevables MEC1906768 & MEC1906767		240 €
<input type="checkbox"/>	Accoudoirs relevables et amovibles (la paire)	FRMASMB7062+FRMASMB7063	Non compatible ceinture à enrouleur		500 €
<input type="checkbox"/>	Manchettes d'accoudoirs 35cm gel (la paire)	ARM136408 x2	Non compatible accoudoirs relevables FRMASMB7062/63 et MEC1906767/68		260 €
<input type="checkbox"/>	Ceinture à enrouleur	IFRB5350	N/C : FRMASMB7062 & FRMASMB7063		195 €
<input type="checkbox"/>	Tablette escamotable Escamotage côté : <input type="checkbox"/> Droit <input type="checkbox"/> Gauche	SSLXM010001171; SSLXHD10000060; MEC154629; ACC123526			450 €
<input type="checkbox"/>	Chargeur USB NE+	ELE124122			234 €
<input type="checkbox"/>	Chargeur USB QLOGIC 3	ELE168070			234 €
<input type="checkbox"/>	Chargeur USB sur prise XLR	ACC1704791			49 €

CONTACTEURS

<input type="checkbox"/>	Egg - coloris <input type="checkbox"/> Noir <input type="checkbox"/> Rouge <input type="checkbox"/> Bleu <input type="checkbox"/> Vert	ES-BLK ES-RED ES-BLU ES-GRN	Quantité :		110 €
<input type="checkbox"/>	Microlite	ML210			190 €
<input type="checkbox"/>	Mini Cup 24	MC210			190 €
<input type="checkbox"/>	Extension de câble pour contacteur	ES-EXT			20 €
<input type="checkbox"/>	Autres contacteurs et supports disponibles	Fiche de mesure contacteurs			
Référence du contacteur ou support : _____ Tarif: _____ €					

EMBOUS DE JOYSTICK

<input type="checkbox"/>	Champignon B	PLSKNCP1008		60 €
<input type="checkbox"/>	Cupule menton C	PLSKNCP1009		45 €
<input type="checkbox"/>	Poignée T D	PLSKNCP1006		80 €
<input type="checkbox"/>	Boule plastique E	PLSKNCP1007		45 €
<input type="checkbox"/>	Balle mousse F	PLSKNCP1004		60 €
<input type="checkbox"/>	Barre G	PLSKNCP1005		60 €

Notes et informations utiles à lire avant de passer commande

○LPPR 9178202 : VHP, ELEC, ASSISE ADAPTEE, DOSSIER REGLABLE, VERIN PNEUMATIQUE, PRIDE MOBILITY, 3938,01€ TTC

○LPPR 9384670 : VHP, propulsion électrique, Boitier de commande personnalisé, 714,26€ TTC

○LPPR 9384551 : VHP, propulsion électrique, Déplacement du boitier de commande standard, 35,71€ TTC

○Eco-participation : 7€ HT

○Merci de renseigner l'ensemble des informations nécessaires à la fabrication et aux réglages du fauteuil

○Toute commande reçue incomplète ne pourra être validée en production impliquant de fait un délai de traitement supplémentaire.

○Sauf indication contraire lors de la commande, les sélections "standards" seront validées en production. Toute modification post-production sera à votre charge.

○La sélection d'un relève-jambes électrique implique la sélection obligatoire de la QLogic

○La sélection d'un repose/relève-jambes se fait en remplacement du repose-pied escamotable

○La sélection des accoudoirs relevables MEC1906768 et MEC1906769 augmente la largeur hors-tout de 7,5cm

○La sélection des accoudoirs relevables et amovibles FRMASMB7062+FRMASMB7063 augmente la largeur hors-tout de 3cm

○Un seul coussin d'assise et un seul dossier livrés (hors assise modulaire) sauf demande expresse

○La sélection d'un appui-tête confort plus implique le remplacement de l'appui-tête standard (un seul appui-tête livré sauf demande expresse)

○Consultez les visuels et vues éclatées sur la plateforme Documoto <https://documoto.digabit.com/ui/>

(Identifiant et mot de passe disponibles sur demande auprès de votre conseiller médico-technique de secteur ou du SAV.)

COMMENTAIRES:

Vérifiez ci-dessous les tailles existantes pour votre coussin d'assise :

TRU COMFORT 2 SPP		Largeur					
		15" (38cm)	16" (40,6cm)	17" (43,2cm)	18" (45,7cm)	19" (48,3cm)	20" (50,8cm)
Profondeur	15" (38cm)						
	16" (40,6cm)		<input type="checkbox"/>		<input type="checkbox"/>		<input type="checkbox"/>
	17" (43,2cm)	<input type="checkbox"/>	<input type="checkbox"/>	<input type="checkbox"/>	<input type="checkbox"/>	<input type="checkbox"/>	<input type="checkbox"/>
	18" (45,7cm)	<input type="checkbox"/>	<input type="checkbox"/>	<input type="checkbox"/>	<input type="checkbox"/>	<input type="checkbox"/>	<input type="checkbox"/>
	19" (48,3cm)	<input type="checkbox"/>	<input type="checkbox"/>	<input type="checkbox"/>	<input type="checkbox"/>	<input type="checkbox"/>	<input type="checkbox"/>
	20" (50,8cm)	<input type="checkbox"/>	<input type="checkbox"/>	<input type="checkbox"/>	<input type="checkbox"/>	<input type="checkbox"/>	<input type="checkbox"/>

Solution SPP		Largeur				
		16" (40,6cm)	17" (43,2cm)	18" (45,7cm)	19" (48,3cm)	20" (50,8cm)
Profondeur	16" (40,6cm)	<input type="checkbox"/>	<input type="checkbox"/>	<input type="checkbox"/>		<input type="checkbox"/>
	17" (43,2cm)	<input type="checkbox"/>	<input type="checkbox"/>			
	18" (45,7cm)	<input type="checkbox"/>	<input type="checkbox"/>	<input type="checkbox"/>	<input type="checkbox"/>	<input type="checkbox"/>
	19" (48,3cm)	<input type="checkbox"/>	<input type="checkbox"/>	<input type="checkbox"/>	<input type="checkbox"/>	<input type="checkbox"/>
	20" (50,8cm)	<input type="checkbox"/>	<input type="checkbox"/>	<input type="checkbox"/>	<input type="checkbox"/>	<input type="checkbox"/>

Essence SPP		Largeur				
		15" (38cm)	16" (40,6cm)	17" (43,2cm)	18" (45,7cm)	20" (50,8cm)
Profondeur	15" (38cm)	<input type="checkbox"/>				
	16" (40,6cm)	<input type="checkbox"/>	<input type="checkbox"/>	<input type="checkbox"/>	<input type="checkbox"/>	<input type="checkbox"/>
	17" (43,2cm)	<input type="checkbox"/>	<input type="checkbox"/>	<input type="checkbox"/>	<input type="checkbox"/>	<input type="checkbox"/>
	18" (45,7cm)	<input type="checkbox"/>	<input type="checkbox"/>	<input type="checkbox"/>	<input type="checkbox"/>	<input type="checkbox"/>
	20" (50,8cm)		<input type="checkbox"/>	<input type="checkbox"/>	<input type="checkbox"/>	<input type="checkbox"/>

Spectrum Gel SPP		Largeur				
		16" (40,6cm)	17" (43,2cm)	18" (45,7cm)	19" (48,3cm)	20" (50,8cm)
Profondeur	15" (38cm)	<input type="checkbox"/>				
	16" (40,6cm)	<input type="checkbox"/>	<input type="checkbox"/>	<input type="checkbox"/>	<input type="checkbox"/>	<input type="checkbox"/>
	17" (43,2cm)	<input type="checkbox"/>	<input type="checkbox"/>	<input type="checkbox"/>	<input type="checkbox"/>	
	18" (45,7cm)	<input type="checkbox"/>	<input type="checkbox"/>	<input type="checkbox"/>	<input type="checkbox"/>	<input type="checkbox"/>

Pri	19" (48,3cm)	<input type="checkbox"/>	<input type="checkbox"/>	<input type="checkbox"/>	<input type="checkbox"/>	<input type="checkbox"/>
	20" (50,8cm)	<input type="checkbox"/>	<input type="checkbox"/>	<input type="checkbox"/>	<input type="checkbox"/>	<input type="checkbox"/>

Glacial SP		Largeur					
		15" (38cm)	16" (40,6cm)	17" (43,2cm)	18" (45,7cm)	19" (48,3cm)	20" (50,8cm)
Profondeur	15" (38cm)	<input type="checkbox"/>					
	16" (40,6cm)	<input type="checkbox"/>	<input type="checkbox"/>		<input type="checkbox"/>		<input type="checkbox"/>
	17" (43,2cm)	<input type="checkbox"/>		<input type="checkbox"/>		<input type="checkbox"/>	
	18" (45,7cm)		<input type="checkbox"/>	<input type="checkbox"/>	<input type="checkbox"/>	<input type="checkbox"/>	<input type="checkbox"/>
	19" (48,3cm)			<input type="checkbox"/>		<input type="checkbox"/>	
	20" (50,8cm)		<input type="checkbox"/>	<input type="checkbox"/>	<input type="checkbox"/>	<input type="checkbox"/>	<input type="checkbox"/>

Merci de vous assurer d'avoir complété la fiche entièrement

Tout oubli conduira à un retour d'e-mail du service administration des ventes, entraînant de fait un délai de traitement supplémentaire