

INFORMATIONS DE COMMANDE

Nom du distributeur : _____
 Contact commercial + email et ligne directe : _____
 Référence de commande : _____
 Adresse de livraison : _____
 Date de commande : _____

CARACTERISTIQUES

Le Pack Stealth assise modulaire évolutive standard est équipé de série d'un dossier ADI rigide avec fixations, et d'un coussin d'assise Tru Comfort 2 SPP, Solution SPP ou glacial SP. Possibilité de rajouter des éléments de formes, appui-tête et ceinture de maintien. Cette grille tarifaire se base sur nos produits les plus commandés sur le marché français et européen, ainsi nous nous efforçons de pouvoir livrer le plus rapidement possible le matériel sélectionné. Si toutefois vous désirez un produit absent de cette liste, il vous sera possible de le trouver en utilisant les fiches dédiées aux appui-têtes, harnais, ou bien Assise Modulaire Evolutive Full.

BASE

REFERENCE

LPPR

PP TTC

✓	PACK STEALTH - ASSISE MODULAIRE STANDARD		838,47 €	838,47 €
---	--	--	----------	----------

Code LPP : 6284731 - Désignation : Siège de série, siège modulable et évolutif, tout modèle et adjonctions - 838,47€ TTC

DOSSIER

Le Dossier ADI est équipé comme tous nos dossiers d'une housse Coolcore, la coque est munie de deux lumières de réglage sur la partie latérale qui permettent un ajustement précis lors de la mise en service.

Informations sur la taille : Attention, la hauteur de référence des dossiers correspond à la hauteur sans le coussin, pour avoir la hauteur totale avec coussin de dossier, il faut rajouter approximativement 6.35 cm.

Ex : La hauteur réelle d'un dossier Tall 18' est de (45.7cm +6.35 soit 52 cm).

Vous trouverez ci-dessous les correspondances entre les largeurs du dossier, les largeurs de la coque et les largeurs de la coque avec coussin (correspondance thoracique pour les utilisateurs).

GUIDE DES TAILLES

Pouces	10	11	12	13	14	15	16	17	18	19	20
Cm	25,4	27,94	30,48	33,02	35,56	38,1	40,64	43,18	45,72	48,26	50,8
Largeur thoracique intérieure(cm)	17cm +/- 1	19cm +/-1	21cm +/-1	23cm +/-1	25cm +/-1	27cm +/-1	29cm +/-1.5	31cm +/-1.5	33cm +/-1.5	35cm +/-1.5	37cm +/-1.5
Largeur coque seule Contour Active (cm)	19,1	21,6	24,1	26,7	28,9	31,1	34,3	36,5	39,1	41,6	43,8
Largeur coque seule Contour Deep (cm)	19,1	21,6	24,1	26,7	32,1	34,9	36,2	38,7	42,5	45,1	47
Largeur coque seule Contour Extra Deep (cm)	-	-	-	-	-	-	39,4	41,9	44,5	47	49,5
Hauteur avec coussin de dossier	Hauteur du dossier +6,5cm										
Adaptable sur largeur de fauteuil	Dossiers AL +2,5cm / - 2,5cm Dossier AFT +5cm / -5cm										

CHOIX DU DOSSIER

① Version **AL SERIE**, coque avec découpe supérieure du dossier permettant de libérer les épaules.

ADI AL SERIE CONTOUR ACTIVE *Galbe de 6,3cm, compatible cale tronc.*

ADI-ALBR__A



	Largeur thoracique +/-1,5cm :(Cm)	Largeur					
		POUCES		CM			
		15	16	17	18		
		27	29	31	33		
		38,1	40,6	43,2	45,7		
Hauteur +6,5cm de coussin	MEDIUM	13	33,0	<input type="checkbox"/>	<input type="checkbox"/>	<input type="checkbox"/>	<input type="checkbox"/>
	STANDARD	16	40,6	<input type="checkbox"/>	<input type="checkbox"/>	<input type="checkbox"/>	<input type="checkbox"/>
	TALL	18	45,7	<input type="checkbox"/>	<input type="checkbox"/>	<input type="checkbox"/>	<input type="checkbox"/>
	EXTRA TALL	20	50,8	<input type="checkbox"/>	<input type="checkbox"/>	<input type="checkbox"/>	<input type="checkbox"/>

Cale tronc escamotable 4"x6" (10cm x 15cm) l'unité


ADI-LATADJSWXLG

220 €


Quantité: _____

CHOIX DU DOSSIER (suite)


ADI AL SERIE CONTOUR DEEP *Galbe de 10cm*
ADI-ALBR__D

	Hauteur +6,5cm de cousin		Largeur thoracique +/-1,5cm :(Cm)		27	29	31	33	35	37
			POUCES		15	16	17	18	19	20
			CM		38,1	40,64	43,18	45,72	48,26	50,8
			MEDIUM	13	33,0	<input type="checkbox"/>				
STANDARD	16	40,6	<input type="checkbox"/>							
TALL	18	45,7	<input type="checkbox"/>							
EXTRA TALL	20	50,8	<input type="checkbox"/>							

ADI AL SERIE CONTOUR EXTRA DEEP. *Galbe de 15cm*
ADI-ALBR__6


	Hauteur +6,5cm de cousin		Largeur thoracique +/-1,5cm :(Cm)		29	31	33	35	37
			POUCES		16	17	18	19	20
			CM		40,64	43,18	45,72	48,26	50,8
			STANDARD	16	40,64	<input type="checkbox"/>			
TALL	18	45,72	<input type="checkbox"/>						
EXTRA TALL	20	50,8	<input type="checkbox"/>						

Version AL FLAT TOP, coque avec coupe supérieure du dossier droite permettant de soutenir les épaules.
 ADI AL FLAT TOP CONTOUR ACTIVE. *Galbe de 6,3cm, compatible cale tronc.*
ADI-AFRBR__A


	Hauteur +6,5cm de cousin		Largeur thoracique +/-1,5cm :(Cm)		29	31	33
			POUCES		16	17	18
			CM		40,64	43,18	45,72
			STANDARD	16	40,64	<input type="checkbox"/>	
TALL	18	45,72	<input type="checkbox"/>				
EXTRA TALL	20	50,8	<input type="checkbox"/>				

Cale tronc escamotable 4"x6" (10cm x 15cm) l'unité ADI-LATADJSWXLG 110 €
Quantité: _____

ADI AL FLAT TOP CONTOUR DEEP. *Galbe de 10cm*
ADI-AFRBR__D

	Hauteur +6,5cm de cousin		Largeur thoracique +/-1,5cm :(Cm)		27	29	31	33	35	37
			POUCES		15	16	17	18	19	20
			CM		38,1	40,64	43,18	45,72	48,26	50,8
			STANDARD	16	40,64	<input type="checkbox"/>				
TALL	18	45,72	<input type="checkbox"/>							
EXTRA TALL	20	50,8	<input type="checkbox"/>							

ADI AL FLAT TOP CONTOUR EXTRA DEEP. *Galbe de 15cm. (disponible sous 8 semaines)*
ADI-AFRBR__6

	Hauteur +6,5cm de cousin		Largeur thoracique +/-1,5cm :(Cm)		29	31	33	35	37
			POUCES		16	17	18	19	20
			CM		40,64	43,18	45,72	48,26	50,8
			STANDARD	16	40,64	<input type="checkbox"/>			
TALL	18	45,72	<input type="checkbox"/>					<input type="checkbox"/>	
EXTRA TALL	20	50,8	<input type="checkbox"/>						

Fixations du dossier

<input checked="" type="checkbox"/> BR1114 4 Points (30° d'inclinaison) Hauteur dossier Standard	OU	<input checked="" type="checkbox"/> BR1114T 4 Points (30° d'inclinaison) Hauteur dossier TALL / EXTRA TALL	<input type="checkbox"/> BR1102 - Quick Release 2 Points (20° d'inclinaison) Facilement démontables d'une seule main.	<input type="checkbox"/> BR6006 Kit pour transport Fix. 4 points	<input type="checkbox"/> BR6005 Kit pour transport Quick Release
---	----	---	--	---	---

CHOIX DU DOSSIER (suite)

- Dossier souple **Symbiose**. Hauteur ajustable de 37cm à 65cm
 Largeur: 36-45cm SAY3300 45-50cm SAY3400 50-60cm SAY3500

Choix obligatoire:

Cales-tronc réglables H15cm x P10cm, la paire. Pour tube diam. 22mm SAP3611 diam. 25mm SAP3612

Le Dossier Symbiose, réglable en tension, offre un grand confort de maintien et répond également aux personnes présentant des courbures dorsales prononcées. Il est conçu avec un double jeu de 7 sangles réparties de part et d'autre de la ligne médiane. Les boucles de serrages à deux passants permettent un serrage efficace et stable. Il est garni d'un coussin de dossier en mousse HR, housé d'un tissu nid d'abeilles respirant. La partie inférieure du dossier est équipée d'une sangle plus large, ajustable en hauteur, favorisant le maintien de la zone sacro-lombaire nécessaire au redressement du tronc. Le Dossier Symbiose est équipé deux cales troncs rigides, réglables en hauteur, et en largeur, ils ont une possibilité d'extension pour un réglage supplémentaire en profondeur. Ils constituent de véritables accessoires de maintien, et/ou correctifs. Ils sont habillés d'une mousse viscoélastique, housés d'un tissu néoprène.



- Ajustement en profondeur des appuis thoraciques réglables 60mm

60 €

CHOIX DU COUSSIN


- TRU COMFORT 2 SPP
TC2SPP_____

Coussin composé d'une base moulée haute densité avec un profilage anatomique profond qui permet un accueil postural optimal avec un confort très important. La base est recouverte d'une couche de viscoélastique qui apporte une protection et une sensation agréable à l'utilisateur.

Hauteur coussin : 11.5 cm | Poids coussin : 1.81 Kg | Poids max utilisateur : 207 Kg



- POINTS FORTS**
 -Confort
 -Stabilité
 -Contrôle postural




POUCES		LARGEUR									
		14	15	16	17	18	19	20	21	22	
PROFONDEUR	CM	36	38	41	43	46	48	51	53	56	
	15	38	<input type="checkbox"/>		<input type="checkbox"/>	<input type="checkbox"/>					
	16	41	<input type="checkbox"/>	<input type="checkbox"/>	<input type="checkbox"/>	<input type="checkbox"/>		<input type="checkbox"/>			
	17	43		<input type="checkbox"/>	<input type="checkbox"/>	<input type="checkbox"/>		<input type="checkbox"/>			
	18	46	<input type="checkbox"/>	<input type="checkbox"/>	<input type="checkbox"/>	<input type="checkbox"/>	<input type="checkbox"/>	<input type="checkbox"/>	<input type="checkbox"/>	<input type="checkbox"/>	
	19	48				<input type="checkbox"/>	<input type="checkbox"/>	<input type="checkbox"/>	<input type="checkbox"/>	<input type="checkbox"/>	
	20	51		<input type="checkbox"/>	<input type="checkbox"/>	<input type="checkbox"/>	<input type="checkbox"/>	<input type="checkbox"/>	<input type="checkbox"/>	<input type="checkbox"/>	
	21	53			<input type="checkbox"/>		<input type="checkbox"/>				
	22	56			<input type="checkbox"/>		<input type="checkbox"/>		<input type="checkbox"/>	<input type="checkbox"/>	
	24	61								<input type="checkbox"/>	

- SOLUTION SPP
SOLSPP_____

Coussin composé d'une base moulée haute densité avec un profilage anatomique et d'une couche viscoélastique sur la partie supérieure. Ce coussin assure une bonne répartition des pressions sur toute sa surface, son guidage anatomique léger permet à la fois une stabilité posturale mais offre également une fonctionnalité non négligeable. L'insert en double cellule de gel fluide assure une protection de qualité au niveau des zones à risque.

Hauteur coussin : 7.6cm | Poids coussin : 2.45Kg | Poids max utilisateur : 225 Kg

- POINTS FORTS**
 -Protection cutanée
 -Insert gel bi-cellulaire
 -Mobilité
 -Confort



POUCES		LARGEUR							
		14	15	16	17	18	19	20	
PROFONDEUR	CM	36	38	41	43	46	48	51	
	14	36	<input type="checkbox"/>						
	15	38							
	16	41		<input type="checkbox"/>	<input type="checkbox"/>	<input type="checkbox"/>		<input type="checkbox"/>	
	17	43			<input type="checkbox"/>				
	18	46	<input type="checkbox"/>	<input type="checkbox"/>		<input type="checkbox"/>	<input type="checkbox"/>	<input type="checkbox"/>	
	19	48			<input type="checkbox"/>		<input type="checkbox"/>	<input type="checkbox"/>	
	20	51		<input type="checkbox"/>		<input type="checkbox"/>	<input type="checkbox"/>	<input type="checkbox"/>	
	21	53							
	22	56					<input type="checkbox"/>	<input type="checkbox"/>	

CHOIX DU COUSSIN (suite)

- GLACIAL
GLSP__

Le profil plat facilite les transferts autonomes. La découpe de la cuvette permet une décharge importante du sacrum et accentue le soutien du coccyx. Le gel quadrillé qui recouvre l'ensemble optimise la protection de la peau (efficace si risque de cisaillement). Une poignée de préhension aidera l'utilisateur à positionner le coussin sur son fauteuil. La base en mousse haute densité moulée garantit une efficacité dans le temps

Hauteur coussin : 6,4 cm | Poids coussin : 1.15 Kg | Poids max utilisateur : 181 Kg



		LARGEUR									
PROFONDEUR	POUCES	14	15	16	17	18	19	20	21	22	
	CM	36	38	41	43	46	48	51	53	56	
14	36	□									
15	38										
16	41	□		□				□			
17	43		□		□		□				
18	46	□		□		□	□	□		□	
19	48				□		□		□		
20	51				□	□		□	□	□	
21	53										
22	56					□		□			

- ESSENCE
ESSSP__

200 €

Ce coussin est composé d'une première base rigide en ABS sur laquelle les biseaux fessiers peuvent être mis en place puis une deuxième moulée de haute densité. Le profil modulable offre ainsi une correction latérale personnalisée. La cuvette ischiatique peut être accentuée pour limiter le glissement. Les éléments de formes déchargent la zone du sacrum. La couche supérieure est en viscosse. Une pochette avec fermeture éclair permettent le rangement d'un smartphone ou d'un portefeuille.

Hauteur coussin : 8,9 cm | Poids coussin : 1.6 - 2,3 Kg | Poids max utilisateur : 227 Kg



		Largeur					
PROFONDEUR	POUCES	15	16	17	18	19	20
	CM	38	41	43	46	48	51
16	41	□	□		□		□
17	43					□	
18	46		□		□		□
19	48						
20	51				□		□

ELEMENTS DE FORME A INSERER

- Biseau anti effet hamac Choix de la taille: Taille 1: 505 x 405 x 25 (mm) SAP4101 49 €
 Taille 2: 505 x 405 x 50 (mm) SAP4151

Le biseau Anti Effet hamac s'installe sur le siège du fauteuil roulant ou dans le coussin d'assise, cet élément est utilisé pour contrer l'effet hamac. En transformant l'assise en surface plane, il aide à rétablir l'équilibre du bassin. Existe en 25 et 40mm




- Biseau crural Choix de la taille: SAP4201 28 €
 Taille 2: 505 x 205 x 50 (mm) SAP4251

Le biseau crural s'installe sur la partie antérieure de l'assise. Il favorise la répartition des pressions sur l'ensemble de l'assise, l'alignement des fémurs et réduit le glissement du patient. Existe en 25 et 50mm. Il peut être utilisé au niveau du dossier, soit dans le sens de la hauteur afin de compenser ou corriger une rotation de tronc, soit dans le sens de la largeur afin d'augmenter le confort et la surface d'appui au niveau du dos.



- Biseau fessier 205 x 205 x 25 (mm) SAP4301 60 €

Le biseau fessier (cale d'obliquité) peut compenser une perte de tonus des muscles fessiers ou diminuer une obliquité du bassin.



ELEMENTS DE FORME A INSERER (suite)

- Butée d'abduction Choix de la taille: Butée anthracite rigide 175 x 105 x 70 (mm) SAP4401 45 €
 Butée souple 175 x 105 x 70 (mm) SAP4406
- La butée d'abduction est destinée à contrôler l'adduction des membres inférieurs.
- Butée Sacro-lombaire anthracite 255 x 240 x 25 (mm) SAP4601 39 €
- La butée sacro lombaire est placée dans la partie inférieure du dossier. Elle permet d'améliorer la répartition des pressions sur l'ensemble du dos lors d'une hyper lordose, et favorise l'antéversion du bassin.
- Appui pelvien , la paire SAP4801 70 €

HARNAIS ET CEINTURES DE POSITIONNEMENT



Matériau Respirant

Fabriqué à partir d'un textile unique à fibres ouvertes, permettant à l'air de circuler, et, qui ne retient pas l'humidité. Il contribue à la réduction de l'accumulation de la chaleur pour plus de confort.



Compensation

Un montage souple et détendu simplifiant le réglage en toute sécurité



Boucles pivotantes

Les boucles pivotantes sur les sangles de fixations inférieures permettent un ajustement automatique en conservant l'angle de fixation initial pour un confort optimal.



Textile Dynamique

Le matériau dynamique i-Fit offre plus de souplesse dans le positionnement. Il donne à l'utilisateur une liberté de mouvement, tout de même limitée, encourageant un retour à la position initiale.



Textile Structuré

Le matériau structuré i-Fit est plus résistant, il résiste aux tensions élevées et permet un maintien plus strict de la posture

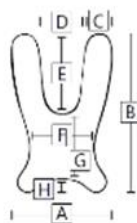


Ajustement en longueur

Permet un réglage précis des boucles d'ajustements sur toute la longueur tout en assurant un maintien du positionnement

HARNAIS ET CEINTURES

- Harnais classique 139 €



Choix de la taille obligatoire

Textile Dynamique



T	Ref.	A (cm)	B (cm)	C (cm)	D (cm)	E (cm)	F (cm)	G (cm)	H (cm)
<input type="checkbox"/> XS	ST-IFPS1101	19,0	32,0	5,0	9,0	19,0	9,0	7,5	5,0
nd S	ST-IFPS1102	21,5	39,0	5,0	11,5	23,0	10,0	10,0	5,0
<input type="checkbox"/> M	ST-IFPS1103	24,0	38,0	5,0	14,0	28,0	13,0	13,0	7,0
<input type="checkbox"/> L	ST-IFPS1104	26,5	57,0	5,0	16,5	33,0	15,0	15,0	9,0
<input type="checkbox"/> XL	ST-IFPS1105	29,0	65,0	6,0	16,5	35,5	18,0	18,0	11,5

Textile Structuré




T	Ref.	A (cm)	B (cm)	C (cm)	D (cm)	E (cm)	F (cm)	G (cm)	H (cm)
<input type="checkbox"/> XS	ST-IFPS1201	19,0	32,0	5,0	9,0	19,0	9,0	7,5	5,0
<input type="checkbox"/> S	ST-IFPS1202	21,5	39,0	5,0	11,5	23,0	10,0	10,0	5,0
nd M	ST-IFPS1203	24,0	38,0	5,0	14,0	28,0	13,0	13,0	7,0
<input type="checkbox"/> L	ST-IFPS1204	26,5	57,0	5,0	16,5	33,0	15,0	15,0	9,0
<input type="checkbox"/> XL	ST-IFPS1205	29,0	65,0	6,0	16,5	35,5	18,0	18,0	11,5

HARNAIS ET CEINTURES (suite)

Harnais classique "ZIPPER"

139 €



Choix de la taille obligatoire

Textile Dynamique



T	Ref.	A (cm)	B (cm)	C (cm)	D (cm)	E (cm)	F (cm)	G (cm)	H (cm)
<input type="checkbox"/> S	IFPS3102	19,0	32,0	5,0	9,0	19,0	9,0	7,5	5,0
<input type="checkbox"/> M	IFPS3103	24,0	38,0	5,0	14,0	28,0	13,0	13,0	7,0
<input type="checkbox"/> L	IFPS3104	26,5	57,0	5,0	16,5	33,0	15,0	15,0	9,0
<input type="checkbox"/> XL	IFPS3105	29,0	65,0	6,0	16,5	35,5	18,0	18,0	11,5

Harnais classique "ZIPPER" (suite)

139 €

Textile Structuré



TAILLES	REF	A (cm)	B (cm)	C (cm)	D (cm)	E (cm)	F (cm)	G (cm)	H (cm)
<input type="checkbox"/> S	IFPS3202	19,0	32,0	5,0	9,0	19,0	9,0	7,5	5,0
<input type="checkbox"/> M	IFPS3203	24,0	38,0	5,0	14,0	28,0	13,0	13,0	7,0
<input type="checkbox"/> L	IFPS3204	26,5	57,0	5,0	16,5	33,0	15,0	15,0	9,0

Harnais coutour

139 €



Choix de la taille obligatoire

Textile Dynamique



T	Ref.	A (cm)	B (cm)	C (cm)	D (cm)	E (cm)	F (cm)	G (cm)	H (cm)
<input type="checkbox"/> XS	IFPS2101	19,0	32,0	5,0	9,0	19,0	2,5	9,0	3,0
<input type="checkbox"/> S	IFPS2102	21,5	39,0	5,0	11,5	23,0	2,5	11,0	4,5
<input type="checkbox"/> M	IFPS2103	24,0	38,0	5,0	14,0	28,0	2,5	13,0	6,0
<input type="checkbox"/> L	IFPS2104	26,5	57,0	5,0	16,5	33,0	3,0	15,0	9,0
<input type="checkbox"/> XL	IFPS2105	29,0	65,0	6,0	16,5	35,5	4,0	18,0	11,5

Textile Structuré



T	REF	A (cm)	B (cm)	C (cm)	D (cm)	E (cm)	F (cm)	G (cm)	H (cm)
<input type="checkbox"/> XS	IFPS2201	19,0	32,0	5,0	9,0	19,0	2,5	9,0	3,0
<input type="checkbox"/> S	IFPS2202	21,5	39,0	5,0	11,5	23,0	2,5	11,0	4,5
<input type="checkbox"/> M	IFPS2203	24,0	38,0	5,0	14,0	28,0	2,5	13,0	6,0
<input type="checkbox"/> L	IFPS2204	26,5	57,0	5,0	16,5	33,0	3,0	15,0	9,0
<input type="checkbox"/> XL	IFPS2205	29,0	65,0	6,0	16,5	35,5	4,0	18,0	11,5

Harnais d'épaule Y straps

126 €



HARNAIS ET CEINTURES (suite)

Choix de la taille obligatoire (harnais d'épaule Y straps)

Textile Dynamique



T	Ref.	A (cm)	B (cm)	C (cm)
<input type="checkbox"/> S	ST-IFYS3102	48,3	20,3	5,1
<input type="checkbox"/> M	ST-IFYS3103	55,9	22,9	6,4
<input type="checkbox"/> L	ST-IFYS3104	63,5	27,9	6,4

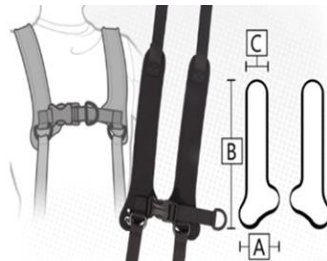
Textile Structuré



T	Ref.	A (cm)	B (cm)	C (cm)
<input type="checkbox"/> M	ST-IFYS3202	48,3	20,3	5,1
<input type="checkbox"/> L	ST-IFYS3203	55,9	22,9	6,4

Harnais d'épaule style "H"

126 €



Choix de la taille obligatoire

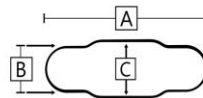
Textile Structuré



T	Ref.	A (cm)	B (cm)	C (cm)
<input type="checkbox"/> M	ST-IFHH5203	9,5	34,9	6,4

Ceinture thoracique chest straps

94 €



Choix de la taille obligatoire

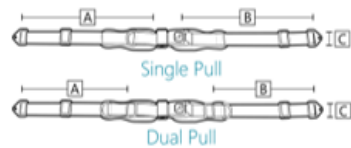
Textile Dynamique



T	Ref.	A (cm)	B (cm)	C (cm)
<input type="checkbox"/> XS	ST-IFCS4111	35,5	7,1	8,9
<input type="checkbox"/> S	ST-IFCS4112	40,4	7,1	9,5
<input type="checkbox"/> M	ST-IFCS4113	45,7	7,9	10,1
<input type="checkbox"/> L	ST-IFCS4114	53,3	7,9	11,4
<input type="checkbox"/> XL	ST-IFCS4115	58,4	8,3	12,0

Ceinture pelvienne 2 points

91 €



Choix de la taille obligatoire

Textile Structuré



T	Ref.	Pull Type	A (cm)	B (cm)	C (cm)
<input type="checkbox"/> XS	ST-IFPB5121	S. P.	81,3	68,6	2,5
<input type="checkbox"/> XS / S	ST-IFPB6223	D. P.	61,0	61,0	2,5
<input type="checkbox"/> M / L	ST-IFPB5223	S. P.	81,3	68,6	3,8
<input type="checkbox"/> M / L	ST-IFPB5224	D. P.	61,0	61,0	3,8
<input type="checkbox"/> L / XL	ST-IFPB6325	S. P.	81,3	68,6	5,1

HARNAIS ET CEINTURES (suite)

Ceinture pelvienne 4 points verrouillage simple pression

126 €



Choix de la taille obligatoire

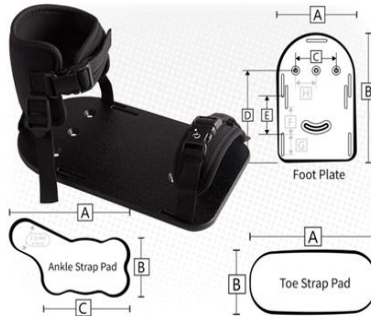
Textile Structuré



TAILLES	Ref.		A (cm)	B (cm)	C (cm)	D (cm)	Pad
XS	ST-IFPB5141	S. P.	81,3	6,6	50,8	2,5	11,4
S	ST-IFPB5242	S. P.	81,3	6,6	50,8	3,8	13,9
M	ST-IFPB5243	S. P.	81,3	6,6	50,8	3,8	19,0
L	ST-IFPB5244	S. P.	81,3	6,6	50,8	3,8	24,1

Palette positionnement de pied (unitaire)

79 €



TAILLES	Ref.	A (cm)	B (cm)	C (cm)	D (cm)	E (cm)	F (cm)	G (cm)	H (cm)
<input type="checkbox"/> S	ST-IFPB51445	12,1	19,7	7,6	14,0	5,1	3,2	3,2	3,8

APPUI-TETE

Support d'appui tête entre canne de dossier, largeur d'assise:

ajustable de 38 à 42cm

ST-OBCASMS-Q

220 €

ajustable de 43 à 53cm

ST-OBCASMM-Q



Pour fixation indépendante à la coque de dossier

CONFORT PLUS (si fixation indépendante de la coque de dossier, choisir option "ST-OBCASM_-Q")

440 €

Taille M

L: 28cm x H: 15cm

ST-CP10CCFPM-Q + ST-UHB3D33200

Taille L (*incompatible swing away*)

L: 36cm x H: 15cm

ST-CP14CCFPM-Q + ST-UHB3D33200



Support d'appui tête **escamotable** "ST-UHB3D232FD remplace ST-UHB3D33199"

85 €

AJUSTABLE CONFORT PLUS (si fixation indépendante de la coque de dossier, choisir option "ST-OBCASM_-Q")

Taille L (*incompatible swing away*)


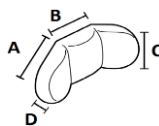
A: 13cm x B: 13cm x C: 13cm x D: 6cm

ST-ACP150M + ST-UHB3D33200

Taille XL (*incompatible swing away*)

A: 18cm x B: 17cm x C: 13cm x D: 6cm

ST-ACP550M + ST-UHB3D33200



T.L

586 €

ou

T.XL

621 €

Support d'appui tête **escamotable** "ST-UHB3D232FD remplace ST-UHB3D33199"

85 €

ALL POSITIONNING SERIES (si fixation indépendante de la coque de dossier, choisir option "ST-OBCASM_-Q")

430 €

Taille M

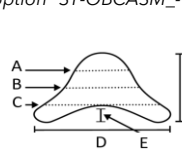
A: 10cm x B: 13cm x C: 20cm x D: 23cm x E: 2,5cm x F: 16,5cm

ST-AP350M + ST-UHB3D33200

Taille L

A: 11,5cm x B: 15cm x C: 20cm x D: 25,5cm x E: 3cm x F: 19cm

ST-AP450M + ST-UHB3D33200

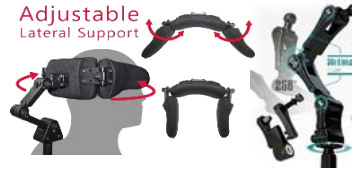
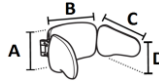


Support d'appui tête **escamotable** "ST-UHB3D232FD remplace ST-UHB3D33199"

85 €

APPUI-TETE (suite)

- COMBO (si fixation indépendante de la coque de dossier, choisir option "ST-OBCASM_Q") 570 €
- Taille L
A: 16cm x B: 15cm x C: 18cm x D: 16cm
ST-CB305M + ST-UHB3D33200
 - Taille XL
A: 16cm x B: 15cm x C: 18cm x D: 16cm
ST-CB325M + ST-UHB3D33200
- Support d'appui tête **escamotable** "ST-UHB3D232FD remplace ST-UHB3D33199" 85 €



Il vous est possible d'utiliser d'autres types ou tailles d'appui tête, pour cela veuillez vous référer à la fiche de mesure spécifique puis noter ci-dessous la référence et le tarif public

[Fiche mesure appui tête](#)

Réf: _____ Prix de l'ensemble: _____ €

Notes et informations utiles à lire avant de passer commande

- Eco-participation : 7€ HT
- Toute commande reçue incomplète ne pourra être validée en production impliquant de fait un délai de traitement supplémentaire.
- Sauf indication contraire lors de la commande, les sélections "standards" seront validées en production. Toute modification post-production sera à votre charge.