

## PACK STEALTH - ASSISE MODULAIRE EVOLUTIVE ACTIF CARBONE

Pride Mobility Products France 26 rue Monseigneur Ancel 69800 SAINT PRIEST Tel : 04 81 65 94 70 Fax : 04 28 29 60 45 Commande à transmettre par e-mail Email : <a href="mailto:commande@quantum-rehab.fr">commande@quantum-rehab.fr</a>	Date de commande :  Nom et cachet du distributeur :  Référence de commande :
--	--

Assise modulaire et accessoires de positionnement livrés non montés

Code LPP : 6284731 – 838,47€ TTC

Désignation : Siège de série, siège modulable et évolutif, tout modèle et adjonctions

Le pack « Assise modulaire et évolutive ACTIF carbone » est une proposition de solutions correspondant aux besoins d'utilisateurs de fauteuil roulant manuel recherchant à la fois du positionnement, de la mobilité sans augmenter le poids de leur fauteuil. D'autres possibilités existent avec les dossiers ADI Alu vous pouvez vous reporter sur notre fiche de mesure Full.

Le pack comprend un dossier Carbone ADI (fixations incluses) et un coussin glacial ou un coussin Spectrum foam ou gel.

### ASSISE MODULAIRE

<input checked="" type="checkbox"/> Assise modulaire Evolutive Actif 1248 € TTC
<input type="checkbox"/> Cales tronc fixes (la paire) supplément 190 euros <input type="checkbox"/> Cales tronc escamotables (la paire) supplément 280 euros <input type="checkbox"/> Bavette dossier privacy flap 179 euros <input type="checkbox"/> Plaque anti effet Hamac 95 euros <input type="checkbox"/> Ceinture deux points 82 euros <input type="checkbox"/> Ceinture quatre points 113 euros <input type="checkbox"/> Autres coussins sur devis veuillez remplir votre demande au bas de la fiche de mesure <input type="checkbox"/> Autres options sur devis veuillez remplir votre demande au bas de la fiche de mesure

### INFORMATION SUR LE DOSSIER ADI CARBONE

Le Dossier ADI Carbone est équipé comme tous nos dossiers d'une housse Coolcore, la coque est très épurée, les fixations sont en mises en place à la commande. Il n'y a pas de lumière de réglage sur la coque pour apporter plus de fiabilité dans le temps.

Possibilité de mettre des cales tronc soit fixes, soit escamotables avec réglage en hauteur.

Trois hauteurs disponibles : 10" Low , 13" Medium , 16" Standard.

Deux galbes : Active 2.5" et Deep 4"

Neuf largeurs de : 10" à 19" (correspond à l'adaptation à la largeur du fauteuil)

Poids du dossier en 16" de hauteur environ 370 Grs

Hauteur de la coque avec Coussinage + 6cm environ.



## ETAPE 1 : CHOIX DU DOSSIER

Choix du galbe : Active  Deep

ADI Carbon Fiber CFBR			Largeur								
			10"	12"	13	14"	15"	16"	17"	18"	19"
			25.4cm	30.48cm	33.02cm	35.56cm	38.1cm	40.64cm	43.18cm	45.72cm	48.26cm
Hauteur	Low 10"	25.4cm	<input type="checkbox"/>	<input type="checkbox"/>	<input type="checkbox"/>	<input type="checkbox"/>	<input type="checkbox"/>	<input type="checkbox"/>	<input type="checkbox"/>	<input type="checkbox"/>	<input type="checkbox"/>
	Medium 13"	33.02cm	<input type="checkbox"/>	<input type="checkbox"/>	<input type="checkbox"/>	<input type="checkbox"/>	<input type="checkbox"/>	<input type="checkbox"/>	<input type="checkbox"/>	<input type="checkbox"/>	<input type="checkbox"/>
	Standard 16"	40.64cm	<input type="checkbox"/>	<input type="checkbox"/>	<input type="checkbox"/>	<input type="checkbox"/>	<input type="checkbox"/>	<input type="checkbox"/>	<input type="checkbox"/>	<input type="checkbox"/>	<input type="checkbox"/>

## ETAPE 2 : CHOIX DES FIXATIONS POUR LE DOSSIER

<input type="checkbox"/> BR1114	<input type="checkbox"/> BR1103	<input type="checkbox"/> BR1102	<input type="checkbox"/> BR1107L hauteur L <input type="checkbox"/> BR1107MS hauteur M et S
4 Points (30° d'inclinaison) (hauteur de la fixation 9cm) Poids 598 grammes	2 Points (20° d'inclinaison) 570 grammes possibilité de réglage en largeur et profondeur	Quick Release (20° d'inclinaison) (Possibilité de réglage en largeur et en profondeur) démontage rapide poids 590 grammes	Fixed Elite Pas de réglage Poids 270 grammes Uniquement pour largeur dossier entre 14" et 18"
			

## ETAPE 3 : CHOIX DU COUSSIN D'ASSISE



**Sans supplément**

**Supplément sur devis**

**Supplément 50€**



Tous nos coussins sont équipés d'une housse  
Coolcore :

Anti-transpirant | Limite la macération | Evite le  
cisaillement | Optimisation de l'immersion | Confort |  
Thermorégulation

### SPECTRUM FOAM SPP

SPCFSP Insert tripe épaisseur en mousse

### SPECTRUM GEL SPP

SPCGSP Insert gel double cellule

Epaisseur : 7,6 cm

Poids du coussin : 1,36 kg

Capacité de poids : 272 kg

### POINTS FORTS

- Protection cutanée
- Insert multi couche ischiatique
- Légèreté
- Profil anatomique léger (guidage et fonctionnalité)

Ce coussin est composé d'une base moulée haute densité. Le profil plat facilite les transferts autonomes, assure un guidage ainsi qu'un contrôle postural du bassin et des membres inférieurs. Un insert triple épaisseur en mousse visqueuse de différentes densités est intégré dans la partie ischiatique pour protéger cette zone osseuse à risque. Une poignée de préhension aidera l'utilisateur à positionner le coussin sur son fauteuil.

Le Spectrum gel est quant à lui équipé d'un insert gel double cellule dans la cuvette ce qui lui confère un niveau de prévention plus élevé. (Légèrement plus lourd de 250 grammes).

Cocher d'abord le choix de l'insert (mousse ou gel) puis la taille dans le tableau correspondant en page suivante.

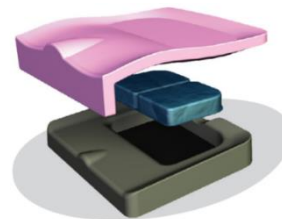
Tailles Spectrum Foam :

		LARGEUR										
Pouces		16	17	18	19	20	22	24	26	28	30	32
Cm		40,64	43,18	45,72	48,26	50,8	55,88	60,96	66,04	71,12	76,2	81,28
PROFONDEUR	15	38,1	□									
	16	40,6	□	□	□	□						
	17	43,2	□	□	□	□						
	18	45,7	□	□	□	□	□	□	□	□	□	
	19	48,3	□	□	□	□	□	□	□			
	20	50,8	□	□	□	□	□	□				
	22	55,9			□		□	□	□	□	□	
	24	61,0			□		□	□	□	□	□	
26	66,0							□			□	
28	71,1								□	□	□	



Tailles Spectrum Gel :

		LARGEUR							
Pouces		14	16	17	18	19	20	22	24
Cm		35,56	40,64	43,18	45,72	48,26	50,8	55,88	60,96
PROFONDEUR	15	38,1		□					
	16	40,6		□	□	□	□		□
	17	43,2		□	□	□	□		
	18	45,7	□	□	□	□	□	□	□
	19	48,3		□	□	□	□	□	□
	20	50,8		□	□	□	□	□	□
	22	55,9				□	□	□	□
	24	61,0				□		□	□
26	66,0							□	



□ **GLACIAL SP**

GLSP

Epaisseur : 6,4 cm

Poids du coussin : 1,15 kg

Capacité de poids : 181 kg

- POINTS FORTS**
- Décharge sacrée
  - Gel carrelé
  - Léger profil


Le profil plat facilite les transferts autonomes. La découpe de la cuvette permet une décharge importante du sacrum. Le gel quadrillé qui recouvre l'ensemble optimise la protection de la peau en étant efficace sur les risques de cisaillement ainsi que par la fraîcheur qu'il apporte. Une poignée de préhension aidera l'utilisateur à positionner le coussin sur son fauteuil. La base en mousse haute densité moulé garantie une efficacité dans le temps

		LARGEUR									
Pouces		15	16	17	18	19	20	21	22	24	
Cm		38,1	40,64	43,18	45,72	48,26	50,8	53,34	55,88	60,96	
PROFONDEUR	10	25,4									
	12	30,5									
	14	35,6									
	15	38,1	□								
	16	40,6	□	□		□		□		□	
	17	43,2	□		□		□				
	18	45,7		□	□	□	□		□	□	
	19	48,3			□		□		□	□	
	20	50,8		□	□	□	□	□	□	□	
	21	53,3						□		□	
22	55,9				□		□		□		
24	60,96							□	□		



## Choix des options

### CALES TRONC FIXES COMPATIBLES DOSSIERS CONTOUR ACTIVE uniquement



Droite	Gauche
<input type="checkbox"/> Small - 3''x3'' LATADJSTSM	<input type="checkbox"/> Small - 3''x3'' LATADJSTSM
<input type="checkbox"/> Medium - 3''x4'' LATADJSTMD	<input type="checkbox"/> Medium - 3''x4'' LATADJSTMD
<input type="checkbox"/> Large - 4,5''x4,5'' LATADJSLG	<input type="checkbox"/> Large - 4,5''x4,5'' LATADJSLG
<input type="checkbox"/> Extra large - 4''x6'' LATADJSTXLG	<input type="checkbox"/> Extra large - 4''x6'' LATADJSTXLG



### CALES TRONC ESCAMOTABLES COMPATIBLES DOSSIERS CONTOUR ACTIVE uniquement



Droite	Gauche
<input type="checkbox"/> Small - 3''x3'' LATADJSWSM	<input type="checkbox"/> Small - 3''x3'' LATADJSWSM
<input type="checkbox"/> Medium - 3''x4'' LATADJSWMD	<input type="checkbox"/> Medium - 3''x4'' LATADJSWMD
<input type="checkbox"/> Large - 4,5''x4,5'' LATADJSWLG	<input type="checkbox"/> Large - 4,5''x4,5'' LATADJSWLG
<input type="checkbox"/> Extra large - 4''x6'' LATADJSWXLG	<input type="checkbox"/> Extra large - 4''x6'' LATADJSWXLG



## AUTRES OPTIONS

Bavette Privacy Flap à zipper en bas de la housse dossier ADI - BMD303

Plaque anti effet Hamac ACM ABS 16/18 SMDRGDSML

Plaque anti effet Hamac ACM ABS 18/20 SMDRGDMED

Plaque anti effet Hamac ACM ABS 20/20 SMDRGDLRG



Possibilité de couper les plaques (ex : 16x18 coupée en 16x16 ; 18x20 coupée en 18x18 ou 18x16, 20x20 en 20x18)

## CEINTURE PELVIENNE A 4 POINTS BOUCLE DE VERROUILLAGE SIMPLE PRESSION SANGLE SECONDAIRE AJUSTABLE

<input type="checkbox"/> XS	IFPB5145
<input type="checkbox"/> S	IFPB5146
<input type="checkbox"/> M	IFPB5147
<input type="checkbox"/> L	IFPB5148



IFPB5145	Push Button, 1 in, 4-Point, Extra Small Pads (4.5 in)
<b>1 1/2in Belts</b>	
IFPB5146	Push Button, 1.5 in, 4-Point, Small Pads (5.5 in)
IFPB5147	Push Button, 1.5 in, 4-Point, Medium Pads (7.5 in)
IFPB5148	Push Button, 1.5 in, 4-Point, Large Pads (9.5 in)

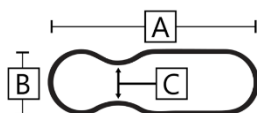
## CEINTURE PELVIENNE A 2 POINTS AVEC PAD DOUBLE BOUCLE DE SERRAGE

- XS (C2.5cm et PAD XS) PB IFPB5121
- S (C2.5cm et PAD S) PB IFPB5122
- M (C3.8cm et PAD M) CL IFPB6223
- M (C3.8cm et PAD M) PB IFPB5223
- L (C3.8cm et PAD L) PB IFPB5224
- L (C5cm et PAD L) PB IFPB5324
- XL (C5cm et PAD XL) CL IFPB6325
- XL (C5 cm et PAD XL) PB IFPB5325

Correspondance taille des pads en cm



PAD taille en cm	A	B	C
XS	11	4.5	3
S	14	4.5	3
M	19	6.3	4.5
L	24	7	5.7
XL	29	7	5.7



Taille ceinture : A 61cm / B 61cm / C soit 2.5cm 3.8cm 5cm  
Déverrouillage par bouton poussoir (PB)

Possibilité d'assise en carbone sur devis

Demande d'options ou de fabrications spéciales, gants antidérapant ADI

Pour un autre choix de coussin, veuillez noter ci-dessous le modèle avec les tailles souhaitées :

.....

.....

.....

Demandes spéciales : .....

.....

.....

.....

.....

.....

