

DOSSIERS STEALTH PRODUCTS

<p>PRIDE MOBILITY PRODUCTS FRANCE 26 rue Monseigneur Ancel 69800 SAINT PRIEST Tel : 04 81 65 94 70 Commande à transmettre par e-mail Email : commande@quantum-rehab.fr</p>	<p>Date de commande : ... Nom et cachet du distributeur : ... Référence de commande : ...</p>
--	---

Les tarifs indiqués sont les prix publics TTC

Désignation	Référence	Prix public TTC
Dossier ADI Aluminium	ALBR	690€
Dossier ADI Alu Flat Top	AFTBR	690€
Dossier ADI Carbone	CFBR	890€
Fixations	Selon sélection	-
Cale-tronc fixe, à l'unité	Selon taille	160€
Cale-tronc escamotable, à l'unité	Selon taille	260€
Cale-lombaires	BR6000	29€
Bavette de dossier	BMD303	179€
Housse de dossier Coolcore de remplacement	Selon dossier	149€

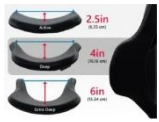
Tous nos dossiers sont équipés
d'une housse Coolcore.

Bénéfices : Anti-transpirant | Limite la macération | Evite le cisaillement | Résultat journalier constant | Optimisation de l'immersion | Confort | Thermorégulation



OUTILS DE COMPREHENSION

DECOMPOSITION DES REFERENCES DE DOSSIERS

TYPE DE DOSSIER	GAMME DOSSIERS	LARGEUR	HAUTEUR	CONTOUR	FIXATION
AL = Aluminium avec découpe ergonomique AFT = Aluminium Flat Top CF = Carbon Fiber	BR	16 Largeur indiquée en pouces <i>(de 10" à 20" selon les modèles)</i>	L = Low 10" (25.40cm) M = Medium 13" (33.02cm) S = Standard 16" (40.64cm) T = Tall 18" (45.72cm) X = Extra tall 20" (50.80cm)	A = 2,5" (6.35cm) Active D = 4" (10.16cm) Deep 6 = 6" (15.24cm) Extra Deep 	2 = 2 points 4 = 4 points W = Elite Width adjustable R = Quick release Q = Préparation QBACK F = Fixe Elite uniquement pour dossier carbone

INDICATIONS DE MESURES DE DOSSIERS

Pouces	10	11	12	13	14	15	16	17	18	19	20
Cm	25,4	27,94	30,48	33,02	35,56	38,1	40,64	43,18	45,72	48,26	50,8
Largeur thoracique (cm)	17cm +/- 1	19cm +/- 1	21cm +/- 1	23cm +/- 1	25cm +/- 1	27cm +/- 1	29cm +/- 1.5	31cm +/- 1.5	33cm +/- 1.5	35cm +/- 1.5	37cm +/- 1.5
Largeur coque seule Contour Active (cm)	19,1	21,6	24,1	26,7	28,9	31,1	34,3	36,5	39,1	41,6	43,8
Largeur coque seule Contour Deep (cm)	19,1	21,6	24,1	26,7	32,1	34,9	36,2	38,7	42,5	45,1	47
Largeur coque seule Contour Extra Deep (cm)	-	-	-	-	-	-	39,4	41,9	44,5	47	49,5
Hauteur avec coussin de dossier	Hauteur du dossier +6,5cm										
Adaptable sur largeur de fauteuil	Dossiers AL +2,5cm / - 2,5cm Dossier AFT +5cm / -5cm										

ETAPE 1 : CHOIX D'UN DOSSIER
ALUMINIUM | ALUMINIUM FLAT TOP | FIBRE DE CARBONE

Sans supplément

Supplément 100€

Supplément 60€

Aluminium

La rigidité du dossier Aluminium permet un maintien optimal de l'utilisateur en position assise. La découpe ergonomique libère la partie supérieure du dos et favorise ainsi la mobilité des membres supérieurs.

Les galbes **Active** et **Deep** stabilisent le haut du corps et libèrent latéralement l'utilisateur pour plus de mobilité. Il est possible d'associer au galbe actif des cales-tronc fixes ou escamotables afin de pouvoir répondre à des problématiques posturales particulières. Un réglage asymétrique est possible grâce aux lumières de réglage vertical et une correction importante pourra être réalisée.



Le galbe **Extra Deep** sera adapté aux patients nécessitant une correction et un maintien équivalent à droite et à gauche (petite possibilité d'ajustement sur la largeur thoracique). Il sera également utile pour absorber sur le long terme les contraintes latérales dues aux mouvements involontaires puissants.

Contour ACTIVE 2,5"		Largeur											
		pouces	10	11	12	13	14	15	16	17	18	19	20
Compatible cales-tronc		cm	25,4	27,94	30,48	33,02	35,56	38,1	40,64	43,18	45,72	48,26	50,8
Hauteur		Largeur thoracique (cm)	17,8	20,3	22,9	25,4	27,3	29,8	32,4	34,9	37,5	40	42,5
Low	10"	25,4cm	□	□	□	□	□	□	□	□	□	□	□
Medium	13"	33,0 cm			□	□	□	□	□	□	□	□	□
Standard	16"	40,6 cm				□	□	□	□	□	□	□	□
Tall	18"	45,7 cm							□	□	□	□	□
Extra Tall	20"	50,8 cm							□	□	□	□	□

Contour DEEP 4"		Largeur											
		Pouces	10	11	12	13	14	15	16	17	18	19	20
		Cm	25,4	27,94	30,48	33,02	35,56	38,1	40,64	43,18	45,72	48,26	50,8
Hauteur		Largeur thoracique (cm)	17,8	20,3	22,9	25,4	27,3	29,8	32,4	34,9	37,5	40	42,5
Low	10"	25,4 cm	□	□	□	□	□	□	□	□	□	□	□
Medium	13"	33,0 cm			□	□	□	□	□	□	□	□	□
Standard	16"	40,6 cm				□	□	□	□	□	□	□	□
Tall	18"	45,7 cm							□	□	□	□	□
Extra Tall	20"	50,8 cm							□	□	□	□	□

Contour EXTRA DEEP 6"		Largeur					
		Pouces	16	17	18	19	20
		cm	40,64	43,18	45,72	48,26	50,8
Hauteur		Largeur thoracique (cm)	32,4	34,9	37,5	40	42,5
Standard	16"	40,6 cm	□	□	□	□	□
Tall	18"	45,7 cm	□	□	□	□	□
Extra Tall	20"	50,8 cm	□	□	□	□	□

Sans supplément

Supplément 100€

Supplément 60€

Aluminium Flat Top



La rigidité du dossier permet un maintien optimal de l'utilisateur en position assise. La découpe plate sur la partie haute du dossier apporte un support et un maintien adéquat sur toute la zone scapulaire. Deux fentes sur la partie haute du dossier sont prévues pour permettre la mise en place d'un éventuel harnais. Les galbes **Active** et **Deep** stabilisent le haut du corps lors de la propulsion et libèrent latéralement l'utilisateur pour plus de mobilité. Il est possible d'associer au galbe actif des cales-tronc fixes ou escamotables afin de pouvoir répondre à des problématiques

posturales particulières. Le réglage asymétrique, l'ajustement du dossier sont possibles grâce aux doubles lumières de réglage vertical et une correction importante pourra être réalisée.

Le galbe **Extra Deep** sera adapté aux patients nécessitant une correction et un maintien équivalent (petit ajustement possible sur la largeur thoracique) à droite et à gauche. Il sera également utile pour absorber sur le long terme les contraintes latérales dues aux mouvements involontaires puissants.

Contour ACTIVE 2,5"		Largeur (compatible cale tronc)											
		pouces	10	11	12	13	14	15	16	17	18	19	20
Compatible cales-tronc		cm	25,4	27,94	30,48	33,02	35,56	38,1	40,64	43,18	45,72	48,26	50,8
Hauteur		Largeur thoracique (cm)	17,8	20,3	22,9	25,4	27,3	29,8	32,4	34,9	37,5	40	42,5
Low	10"	25,4cm	□	□	□	□	□	□	□	□	□	□	□
Medium	13"	33,0cm			□	□	□	□	□	□	□	□	□
Standard	16"	40,6 cm				□	□	□	□	□	□	□	□
Tall	18"	45,7 cm							□	□	□	□	□
Extra Tall	20"	50,8 cm							□	□	□	□	□

Contour DEEP 4"		Largeur											
		pouces	10	11	12	13	14	15	16	17	18	19	20
Compatible cales-tronc		cm	25,4	27,94	30,48	33,02	35,56	38,1	40,64	43,18	45,72	48,26	50,8
Hauteur		Largeur thoracique (cm)	17,8	20,3	22,9	25,4	27,3	29,8	32,4	34,9	37,5	40	42,5
Low	10"	25,4cm	□	□	□	□	□	□	□	□	□	□	□
Medium	13"	33,0cm			□	□	□	□	□	□	□	□	□
Standard	16"	40,6 cm				□	□	□	□	□	□	□	□
Tall	18"	45,7 cm							□	□	□	□	□
Extra Tall	20"	50,8 cm							□	□	□	□	□

Contour EXTRA DEEP 6"		Largeur					
		Pouces	16	17	18	19	20
Compatible cales-tronc		cm	40,64	43,18	45,72	48,26	50,8
Hauteur		Largeur thoracique (cm)	32,4	34,9	37,5	40	42,5
Standard	16"	40,6 cm	□	□	□	□	□
Tall	18"	45,7 cm	□	□	□	□	□
Extra Tall	20"	50,8 cm	□	□	□	□	□

Fibre de Carbone

Le Dossier ADI Carbone est équipé comme tous nos dossiers d'une housse Coolcore, la coque est très épurée, les fixations sont mises en place à la commande. Il n'y a pas de lumière de réglage sur la coque afin d'apporter plus de fiabilité dans le temps.

Possibilité de mettre des cales-tronc fixes ou escamotables avec réglage en hauteur.



Trois hauteurs disponibles :

- 10" Low
- 13" Medium
- 16" Standard

Deux galbes : Active 2.5" et Deep 4"



Neuf largeurs: de 10" à 19" (correspond à l'adaptation à la largeur du fauteuil)

Poids du dossier en 16" de hauteur : environ 370 Grs
Hauteur de la coque avec coussinage : + 6cm environ.

Choix du galbe : Active Deep


ADI Carbon fiber CFBR			Largeur								
			10"	12"	13	14"	15"	16"	17"	18"	19"
			25.4cm	30.48cm	33.02cm	35.56cm	38.1cm	40.64cm	43.18cm	45.72cm	48.26cm
Hauteur	Low 10"	25.4cm	<input type="checkbox"/>	<input type="checkbox"/>	<input type="checkbox"/>	<input type="checkbox"/>	<input type="checkbox"/>	<input type="checkbox"/>	<input type="checkbox"/>	<input type="checkbox"/>	<input type="checkbox"/>
	Medium 13"	33.02cm	<input type="checkbox"/>	<input type="checkbox"/>	<input type="checkbox"/>	<input type="checkbox"/>	<input type="checkbox"/>	<input type="checkbox"/>	<input type="checkbox"/>	<input type="checkbox"/>	<input type="checkbox"/>
	Standard 16"	40.64cm	<input type="checkbox"/>	<input type="checkbox"/>	<input type="checkbox"/>	<input type="checkbox"/>	<input type="checkbox"/>	<input type="checkbox"/>	<input type="checkbox"/>	<input type="checkbox"/>	<input type="checkbox"/>

ETAPE 2 : CHOIX DES FIXATIONS DE DOSSIER

<input type="checkbox"/> BR1114 - 4 Points	<input type="checkbox"/> BR1114T - 4 Points	<input type="checkbox"/> BR1103 - 2 Points	<input type="checkbox"/> BR1102 - Quick Release	<input type="checkbox"/> BR1107MS <input type="checkbox"/> BR1107L
(30° d'inclinaison) Hauteur dossier Standard (hauteur de la fixation 9cm) 598 grammes	(30° d'inclinaison) Hauteur dossier Tall ou Extra Tall : (hauteur de la fixation 14cm) 598 grammes	(20° d'inclinaison) (Possibilité de réglage en angle en largeur et en profondeur) 570 grammes	Facilement démontables d'une seule main. Ajustables en angle, largeur et profondeur. Angle: 20° d'ajustement sans perte de profondeur d'assise 590 grammes	Pad de réglage Poids 270 grammes uniquement pour largeur de dossier entre 14" et 18"
<input type="checkbox"/> BR1110 - Elite Width Adjustment	<input type="checkbox"/> Q - QBACK	<input type="checkbox"/> BR6006 - Kit pour transport	<input type="checkbox"/> BR6005 - Kit pour transport pour fixations Quick Release	
Montage fixe. Réglable en largeur 285 grammes	Dossier préparé pour être monté sur l'assise Quantum TB3	Kit pour transport en, véhicule option obligatoire	Kit pour transport en, véhicule option obligatoire	

OPTIONS SUPPLEMENTAIRES :

CALES TRONC FIXES COMPATIBLES DOSSIER CONTOUR ACTIVE



Droite	Gauche
<input type="checkbox"/> Small - 3"x3" LATADJSTSM	<input type="checkbox"/> Small - 3"x3" LATADJSTSM
<input type="checkbox"/> Medium - 3"x4" LATADJSTMD	<input type="checkbox"/> Medium - 3"x4" LATADJSTMD
<input type="checkbox"/> Large - 4,5"x4,5" LATADJSLG	<input type="checkbox"/> Large - 4,5"x4,5" LATADJSLG
<input type="checkbox"/> Extra large - 4"x6" LATADJSTXLG	<input type="checkbox"/> Extra large - 4"x6" LATADJSTXLG

CALES TRONC ESCAMOTABLES COMPATIBLES DOSSIER CONTOUR ACTIVE



Droite	Gauche
<input type="checkbox"/> Small - 3"x3" LATADJSWSM	<input type="checkbox"/> Small - 3"x3" LATADJSWSM
<input type="checkbox"/> Medium - 3"x4" LATADJSWMD	<input type="checkbox"/> Medium - 3"x4" LATADJSWMD
<input type="checkbox"/> Large - 4,5"x4,5" LATADJSWLG	<input type="checkbox"/> Large - 4,5"x4,5" LATADJSWLG
<input type="checkbox"/> Extra large - 4"x6" LATADJSWXLG	<input type="checkbox"/> Extra large - 4"x6" LATADJSWXLG




ACCESSOIRES

Cale-lombaires - BR6000



Bavette de dossier - BMD303



Housse de dossier ADI Coolcore de remplacement