

PRIDE MOBILITY FRANCE

26 rue Monseigneur Ancel 69800 Saint-Priest
Tel : 04 81 65 94 70 Fax : 04 28 29 60 45

Commande à transmettre par e-mail
Email : commande@quantum-rehab.fr

Nom du distributeur :

Référence de commande :

Date de commande :



Photo non contractuelle
Q6 EDGE 3 présenté en coloris Lemon crush



Q6 EDGE 3

Prix public HT : 12 317,50€
(+7€ d'éco-participation)
Prix public TTC : 12 995€
LPPR : 3938.01 €

Code LPPR 9178202 : VHP, PROPULSION ELECTRIQUE, ASSISE ADAPTEE, DOSSIER REGLABLE, VERIN PNEUMATIQUE.

Découpe du tarif :

- Fauteuil : 10 245€ TTC
- Lift et bascule d'assise électrique : 2 250€ TTC
- Dossier biomécanique : 500€ TTC

INCLUS :

- Bascule d'assise 50°
- Dossier électrique biomécanique
- Lift électrique ILEVEL 30,5cm
- Inserts de roues motrices identiques couleur châssis
- Bluetooth
- Chargeur USB au manipulateur offert

DIMENSIONS

- Largeur d'assise : 35,5cm à 61cm*
- Profondeur d'assise : 35,5cm à 61cm*
- Hauteur sol/plaque d'assise : 44,5 cm
- Hauteur de dossier modulable
- Largeur de dossier ajustable indépendamment : 25-60 cm
- Garde au sol : 7,6 cm
- Longueur hors tout : 76-83 cm
- Largeur hors tout : 62 cm
- Poids max utilisateur : 136 kg
- Vitesse max** : 10 km/h (7,2km/h avec iLevel)
- Autonomie** : jusqu'à 28 km



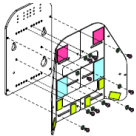


*à partir de 30,5cm en version Kid








**résultats obtenus suite à des tests en laboratoire. Variations possibles en fonction du modèle de base, du poids de l'utilisateur, du type de terrain, de l'état, du type et de la capacité des batteries et de l'état des pneus. Spécifications sujettes à une variation de +10% -5%.



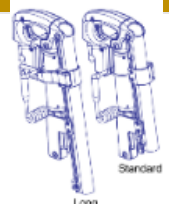
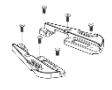



EQUIPEMENTS DE SERIE














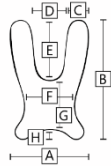
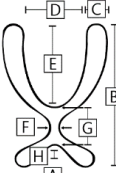
- Dossier biomécanique à compensation inclinable électriquement 175°
- Bascule d'assise électrique 50°
- Lift iLevel 30,5cm
- Accoudoirs parallèles, relevables, ajustables en hauteur, réglables en angle et latéralement
- Roues centrales pneumatiques noires 14"
- Roues avant/arrière 6" bandages
- Moteurs 2x200/1200w/2 pôles
- Batteries 2x62Ah
- Electronique QLogic 3 avec bluetooth
- Accroche-taxi
- Chargeur 8A

DESIGNATION		REFERENCE	PP TTC
<input checked="" type="checkbox"/> Q6 EDGE 3		Q6 EDGE3.0 3MP-SS	12 995€
COLORIS CHASSIS, DU MANIPULATEUR Q LOGIC 3 ET DU DOSSIER			
<input type="checkbox"/> Red corvette	<input type="checkbox"/> Bleu électrique	<input type="checkbox"/> Blanc satin	<input type="checkbox"/> Noir mat
<input type="checkbox"/> Green machine			
			
			
DGN1801101-PRD1	DGN1801101-PBU9	DGN1801101-PWH2	DGN1801101-PBK3
DGN1801101-PGN11			
COLORIS EN OPTION			
450€			
<input type="checkbox"/> Evolution Orange	<input type="checkbox"/> Deep purple	<input type="checkbox"/> Grey Street	<input type="checkbox"/> Noir brillant
<input type="checkbox"/> Bleu Blue jean			
			
			
DGN1801101-POR7	DGN1801101-PPR5	DGN1900199-PSL3	DGN1801101-PBK1
DGN1801101-PBU11			
<input type="checkbox"/> Vert militaire	<input type="checkbox"/> Cherry bomb	<input type="checkbox"/> Raspberry beret	<input type="checkbox"/> Lemon crush
			
DGN1801101-PGN8	DGN1801101-PRD4	DGN1900199-PPK4	DGN1801101-PYL4
Délai supplémentaire possible pour les coloris en option			
MANIPULATEUR PRINCIPAL		REFERENCE	PP TTC
<input checked="" type="checkbox"/> Boitier de commande Q-Logic 3 avec bluetooth			-
<input type="checkbox"/> Avec touches 1 et 2		CTL143976	
<input type="checkbox"/> Avec touche éclairage (Sélectionner le kit éclairage page suivante)		CTL143977	
<input type="checkbox"/> Infra-rouge sur boitier standard			280€
<input type="checkbox"/> Joystick stand-alone Q-Logic 3		CTL143980	280€
(Sans contrôle d'environnement ajouter la prise de charge externe)			
<input type="checkbox"/> Prise de charge externe (Obligatoire si joystick standalone seul)		HAR144001 + FRMASMB11156	160€
PANTOGRAPHE			
<input type="checkbox"/> Pantographe escamotable réversible droite/gauche		MEC1801698	-
<input type="checkbox"/> Montage à gauche <input type="checkbox"/> Montage à droite			
<input type="checkbox"/> Support de pantographe réglable en hauteur		ARM250-3/4FM	149€
IACCESS			
<input type="checkbox"/> Boitier de commande 4 fonctions d'assise iAccess			580€
<input type="checkbox"/> Interrupteurs à bascule		CTL144010	
<input type="checkbox"/> Interrupteurs poussoirs		CTL144009	
<input type="checkbox"/> Montage à gauche <input type="checkbox"/> Montage à droite			
INTERFACE DE COMMANDE ET BOITIER ADDITIONNEL			
<input type="checkbox"/> Boitier SCIM		CTL143988	650€
<input type="checkbox"/> Ecran de contrôle d'environnement Q-LOGIC 3 + flexible		CTL143979	1590€
(Montage côté opposé au manipulateur)		DWR1010D446	
<input type="checkbox"/> Câble adaptateur clic droit et gauche		DWR1265H033	45€
ACCU-TRAC			
<input type="checkbox"/> Contrôleur de trajectoire ACCU-TRAC		MOT147881	1090€
(Conseillé avec une commande à contact)			

TIERCE-PERSONNE ET DEPLACEMENT DU MANIPULATEUR PRINCIPAL		PP TTC												
<input type="checkbox"/> Commande tierce personne Q-LOGIC 3	ELE167862	715€												
<input type="checkbox"/> Montage à gauche <input type="checkbox"/> Montage à droite														
LPPR : 9384670 soit 714,26€/VHP, PROPULSION ELECTRIQUE, BOITIER DE COMMANDE PERSONNALISE														
<input type="checkbox"/> Déplacement du boîtier principal à l'arrière	SOF	350€												
Rail support d'accessoires au dossier MEC125098 inclus LPPR 9384551 soit 35,71€/VHP, PROPULSION ELECTRIQUE, DEPLACEMENT DU BOITIER DE COMMANDE STANDARD														
KIT ECLAIRAGE	REFERENCE	PP TTC												
<input type="checkbox"/> Equipement route sur rail d'assise Non compatible largeur d'assise <14"		490€												
<input type="checkbox"/> Equipement route sur châssis Non compatible largeur d'assise <14"		490€												
<input type="checkbox"/> Eclairage Fender sur garde-boue Non compatible clignotant, contrôle par contacteur		390€												
ROUES														
<input type="checkbox"/> Roues centrales pneumatiques noires 14"	WHL150034	-												
<input type="checkbox"/> Roues centrales bandages souples noires 14"	PTOINDV3525	-												
<input checked="" type="checkbox"/> Roues avant et arrière bandages noires 6"	KITASMB1940	-												
<input type="checkbox"/> Roues centrales pneumatiques Knobby 14"	WHL147599	400€												
<input type="checkbox"/> Roues centrales bandages Knobby 14"	WHL147601	400€												
<input checked="" type="checkbox"/> Couleur insert roue centrale identique châssis		-												
FONCTIONS ELECTRIQUES		REFERENCE	PP TTC											
<input checked="" type="checkbox"/> Bascule d'assise 50° à translation électrique	PTOINDV3443	-												
<input checked="" type="checkbox"/> Dossier Biomécanique inclinable électriquement à 180°	PTOINDV3444	-												
<input checked="" type="checkbox"/> Lift électrique iLevel de 30,5cm	PTOINDV3773	-												
Sélectionner le réglage de la hauteur d'assise : <input type="checkbox"/> 44,5cm <input type="checkbox"/> 47cm <input type="checkbox"/> 49,5cm														
REGLAGES DE L'ASSISE ET DU DOSSIER TRU BALANCE 3														
Correspondances pouces/cm														
POUCES	4	6	12	13	14	15	16	17	18	19	20	21	22	24
CM	10	15	30,5	33	35,6	38,1	40,6	43,2	45,7	48,3	50,8	53,3	55,9	61
REGLAGE DE LA TAILLE D'ASSISE TRU BALANCE 3														
Largeur (pouces)	<input type="checkbox"/> 14" <input type="checkbox"/> 16"	<input type="checkbox"/> 16" <input type="checkbox"/> 17" <input type="checkbox"/> 18" <input type="checkbox"/> 19" <input type="checkbox"/> 20"	<input type="checkbox"/> 20" <input type="checkbox"/> 21" <input type="checkbox"/> 22" <input type="checkbox"/> 23" <input type="checkbox"/> 24"											
Profondeur (pouces)	<input type="checkbox"/> 14" <input type="checkbox"/> 16"	<input type="checkbox"/> 16" <input type="checkbox"/> 17" <input type="checkbox"/> 18" <input type="checkbox"/> 19" <input type="checkbox"/> 20"	<input type="checkbox"/> 20" <input type="checkbox"/> 21" <input type="checkbox"/> 22" <input type="checkbox"/> 23" <input type="checkbox"/> 24"											
Module plaques d'assise	Module 1		Module 2											
		Module 3												
REGLAGE DE LA TAILLE DE DOSSIER TRU BALANCE 3														
	Largeur (pouces)													
	14"	16"	17"	18"	19"	20"	22"							
Hauteur (pouces)	13"	<input type="checkbox"/>	<input type="checkbox"/>	<input type="checkbox"/>										
	15"		<input type="checkbox"/>	<input type="checkbox"/>										
	17"		<input type="checkbox"/>	<input type="checkbox"/>	<input type="checkbox"/>	<input type="checkbox"/>	<input type="checkbox"/>							
	19"			<input type="checkbox"/>	<input type="checkbox"/>	<input type="checkbox"/>	<input type="checkbox"/>							
	21"				<input type="checkbox"/>	<input type="checkbox"/>	<input type="checkbox"/>							
DOSSIER ADI QBACK		REFERENCE	PP TTC											
<input type="checkbox"/> Dossier Stealth ADI QBack			690€											
<input type="checkbox"/> Livré et monté à la place du dossier TruBalance 3														
<input type="checkbox"/> Livré non monté en plus du dossier TruBalance 3														
Sélection de la référence :														
<input type="checkbox"/> Dossier QBACK 1 Largeur 16" Hauteur 16", contour 4"	ALBR16SDQ													
<input type="checkbox"/> Dossier QBACK 1 Largeur 16" Hauteur 16", contour 6"	ALBR16S6Q													
<input type="checkbox"/> Dossier QBACK 1 Largeur 16" Hauteur 18", contour 4"	ALBR16TDQ													
<input type="checkbox"/> Dossier QBACK 1 Largeur 16" Hauteur 18", contour 6"	ALBR16T6Q													
<input type="checkbox"/> Dossier QBACK 1 Largeur 17" Hauteur 18", contour 6"	ALBR17T6Q													
<input type="checkbox"/> Dossier QBACK 1 Largeur 18" Hauteur 18", contour 4"	ALBR18TDQ													
<input type="checkbox"/> Dossier QBACK 1 Largeur 18" Hauteur 18", contour 6"	ALBR18T6Q													
<input type="checkbox"/> Dossier QBACK 1 Largeur 20" Hauteur 20", contour 4"	ALBR20XDQ													
<input type="checkbox"/> Dossier QBACK 1 Largeur 20" Hauteur 20", contour 6"	ALBR20X6Q													
<input type="checkbox"/> Autre dossier ADI QBACK, noter la référence :														

DOSSIER TUBE		REFERENCE	PP TTC																																																																																																																																				
<input type="checkbox"/> Interface d'adaptation dossier <input type="checkbox"/> Livré et monté à la place du dossier TruBalance 3 <input type="checkbox"/> Livré non monté en plus du dossier TruBalance 3 Ajustement en largeur jusqu'à 51cm. Montage au plus près du châssis. Perte de profondeur minime.		SSAPTB4	495€																																																																																																																																				
																																																																																																																																							
COUSSIN DE DOSSIER TB3																																																																																																																																							
<input checked="" type="checkbox"/> Coussin de dossier TruComfort 2		-	-																																																																																																																																				
COUSSINS D'ASSISE																																																																																																																																							
<input type="checkbox"/> Coussin d'assise Stealth TruComfort 2 SPP 		ST-TC2SPP	-																																																																																																																																				
<table border="1"> <thead> <tr> <th rowspan="2">TRU COMFORT 2 SPP</th> <th colspan="10">Largeur (en pouces)</th> </tr> <tr> <th>14</th><th>15</th><th>16</th><th>17</th><th>18</th><th>19</th><th>20</th><th>21</th><th>22</th><th>24</th> </tr> </thead> <tbody> <tr> <td rowspan="9">Profondeur (en pouces)</td> <td>14</td><td><input type="checkbox"/></td><td></td><td><input type="checkbox"/></td><td></td><td></td><td></td><td></td><td></td><td></td><td></td> </tr> <tr> <td>15</td><td><input type="checkbox"/></td><td></td><td></td><td></td><td></td><td></td><td></td><td></td><td></td><td></td> </tr> <tr> <td>16</td><td><input type="checkbox"/></td><td></td><td><input type="checkbox"/></td><td></td><td><input type="checkbox"/></td><td></td><td><input type="checkbox"/></td><td></td><td></td><td></td> </tr> <tr> <td>17</td><td><input type="checkbox"/></td><td><input type="checkbox"/></td><td><input type="checkbox"/></td><td><input type="checkbox"/></td><td><input type="checkbox"/></td><td><input type="checkbox"/></td><td><input type="checkbox"/></td><td></td><td></td><td></td> </tr> <tr> <td>18</td><td><input type="checkbox"/></td><td><input type="checkbox"/></td><td><input type="checkbox"/></td><td><input type="checkbox"/></td><td><input type="checkbox"/></td><td><input type="checkbox"/></td><td><input type="checkbox"/></td><td><input type="checkbox"/></td><td><input type="checkbox"/></td><td></td> </tr> <tr> <td>19</td><td></td><td><input type="checkbox"/></td><td><input type="checkbox"/></td><td><input type="checkbox"/></td><td><input type="checkbox"/></td><td><input type="checkbox"/></td><td><input type="checkbox"/></td><td><input type="checkbox"/></td><td><input type="checkbox"/></td><td></td> </tr> <tr> <td>20</td><td></td><td><input type="checkbox"/></td><td><input type="checkbox"/></td><td><input type="checkbox"/></td><td><input type="checkbox"/></td><td><input type="checkbox"/></td><td><input type="checkbox"/></td><td><input type="checkbox"/></td><td><input type="checkbox"/></td><td><input type="checkbox"/></td> </tr> <tr> <td>21</td><td></td><td></td><td><input type="checkbox"/></td><td><input type="checkbox"/></td><td><input type="checkbox"/></td><td><input type="checkbox"/></td><td><input type="checkbox"/></td><td><input type="checkbox"/></td><td><input type="checkbox"/></td><td><input type="checkbox"/></td> </tr> <tr> <td>22</td><td></td><td></td><td><input type="checkbox"/></td><td><input type="checkbox"/></td><td><input type="checkbox"/></td><td></td><td><input type="checkbox"/></td><td><input type="checkbox"/></td><td><input type="checkbox"/></td><td><input type="checkbox"/></td> </tr> <tr> <td>24</td><td></td><td></td><td></td><td></td><td></td><td></td><td></td><td><input type="checkbox"/></td><td><input type="checkbox"/></td><td><input type="checkbox"/></td> </tr> </tbody> </table>		TRU COMFORT 2 SPP	Largeur (en pouces)										14	15	16	17	18	19	20	21	22	24	Profondeur (en pouces)	14	<input type="checkbox"/>		<input type="checkbox"/>								15	<input type="checkbox"/>										16	<input type="checkbox"/>		<input type="checkbox"/>		<input type="checkbox"/>		<input type="checkbox"/>				17	<input type="checkbox"/>	<input type="checkbox"/>	<input type="checkbox"/>	<input type="checkbox"/>	<input type="checkbox"/>	<input type="checkbox"/>	<input type="checkbox"/>				18	<input type="checkbox"/>	<input type="checkbox"/>	<input type="checkbox"/>	<input type="checkbox"/>	<input type="checkbox"/>	<input type="checkbox"/>	<input type="checkbox"/>	<input type="checkbox"/>	<input type="checkbox"/>		19		<input type="checkbox"/>	<input type="checkbox"/>	<input type="checkbox"/>	<input type="checkbox"/>	<input type="checkbox"/>	<input type="checkbox"/>	<input type="checkbox"/>	<input type="checkbox"/>		20		<input type="checkbox"/>	<input type="checkbox"/>	<input type="checkbox"/>	<input type="checkbox"/>	<input type="checkbox"/>	<input type="checkbox"/>	<input type="checkbox"/>	<input type="checkbox"/>	<input type="checkbox"/>	21			<input type="checkbox"/>	<input type="checkbox"/>	<input type="checkbox"/>	<input type="checkbox"/>	<input type="checkbox"/>	<input type="checkbox"/>	<input type="checkbox"/>	<input type="checkbox"/>	22			<input type="checkbox"/>	<input type="checkbox"/>	<input type="checkbox"/>		<input type="checkbox"/>	<input type="checkbox"/>	<input type="checkbox"/>	<input type="checkbox"/>	24								<input type="checkbox"/>	<input type="checkbox"/>	<input type="checkbox"/>	Epaisseur : 11,4 cm Poids du coussin : 1,81 kg Capacité de poids : 204 kg	
TRU COMFORT 2 SPP	Largeur (en pouces)																																																																																																																																						
	14	15	16	17	18	19	20	21	22	24																																																																																																																													
Profondeur (en pouces)	14	<input type="checkbox"/>		<input type="checkbox"/>																																																																																																																																			
	15	<input type="checkbox"/>																																																																																																																																					
	16	<input type="checkbox"/>		<input type="checkbox"/>		<input type="checkbox"/>		<input type="checkbox"/>																																																																																																																															
	17	<input type="checkbox"/>	<input type="checkbox"/>	<input type="checkbox"/>	<input type="checkbox"/>	<input type="checkbox"/>	<input type="checkbox"/>	<input type="checkbox"/>																																																																																																																															
	18	<input type="checkbox"/>	<input type="checkbox"/>	<input type="checkbox"/>	<input type="checkbox"/>	<input type="checkbox"/>	<input type="checkbox"/>	<input type="checkbox"/>	<input type="checkbox"/>	<input type="checkbox"/>																																																																																																																													
	19		<input type="checkbox"/>	<input type="checkbox"/>	<input type="checkbox"/>	<input type="checkbox"/>	<input type="checkbox"/>	<input type="checkbox"/>	<input type="checkbox"/>	<input type="checkbox"/>																																																																																																																													
	20		<input type="checkbox"/>	<input type="checkbox"/>	<input type="checkbox"/>	<input type="checkbox"/>	<input type="checkbox"/>	<input type="checkbox"/>	<input type="checkbox"/>	<input type="checkbox"/>	<input type="checkbox"/>																																																																																																																												
	21			<input type="checkbox"/>	<input type="checkbox"/>	<input type="checkbox"/>	<input type="checkbox"/>	<input type="checkbox"/>	<input type="checkbox"/>	<input type="checkbox"/>	<input type="checkbox"/>																																																																																																																												
	22			<input type="checkbox"/>	<input type="checkbox"/>	<input type="checkbox"/>		<input type="checkbox"/>	<input type="checkbox"/>	<input type="checkbox"/>	<input type="checkbox"/>																																																																																																																												
24								<input type="checkbox"/>	<input type="checkbox"/>	<input type="checkbox"/>																																																																																																																													
<input type="checkbox"/> Coussin d'assise Stealth Products Spectrum Foam SPP 		ST-SPCFSPP	290€																																																																																																																																				
<table border="1"> <thead> <tr> <th rowspan="2">SPECTRUM FOAM SPP</th> <th colspan="7">Largeur (en pouces)</th> </tr> <tr> <th>16</th><th>17</th><th>18</th><th>19</th><th>20</th><th>22</th><th>24</th> </tr> </thead> <tbody> <tr> <td rowspan="9">Profondeur (en pouces)</td> <td>15</td><td><input type="checkbox"/></td><td></td><td></td><td></td><td></td><td></td><td></td> </tr> <tr> <td>16</td><td><input type="checkbox"/></td><td><input type="checkbox"/></td><td><input type="checkbox"/></td><td><input type="checkbox"/></td><td><input type="checkbox"/></td><td></td><td><input type="checkbox"/></td> </tr> <tr> <td>17</td><td><input type="checkbox"/></td><td><input type="checkbox"/></td><td><input type="checkbox"/></td><td><input type="checkbox"/></td><td></td><td></td><td></td> </tr> <tr> <td>18</td><td><input type="checkbox"/></td><td><input type="checkbox"/></td><td><input type="checkbox"/></td><td><input type="checkbox"/></td><td><input type="checkbox"/></td><td><input type="checkbox"/></td><td><input type="checkbox"/></td> </tr> <tr> <td>19</td><td><input type="checkbox"/></td><td><input type="checkbox"/></td><td><input type="checkbox"/></td><td><input type="checkbox"/></td><td><input type="checkbox"/></td><td><input type="checkbox"/></td><td><input type="checkbox"/></td> </tr> <tr> <td>20</td><td><input type="checkbox"/></td><td><input type="checkbox"/></td><td><input type="checkbox"/></td><td><input type="checkbox"/></td><td><input type="checkbox"/></td><td><input type="checkbox"/></td><td><input type="checkbox"/></td> </tr> <tr> <td>21</td><td></td><td></td><td><input type="checkbox"/></td><td></td><td><input type="checkbox"/></td><td></td><td><input type="checkbox"/></td> </tr> <tr> <td>22</td><td></td><td></td><td><input type="checkbox"/></td><td></td><td><input type="checkbox"/></td><td><input type="checkbox"/></td><td><input type="checkbox"/></td> </tr> <tr> <td>24</td><td></td><td></td><td><input type="checkbox"/></td><td></td><td><input type="checkbox"/></td><td><input type="checkbox"/></td><td><input type="checkbox"/></td> </tr> </tbody> </table>		SPECTRUM FOAM SPP	Largeur (en pouces)							16	17	18	19	20	22	24	Profondeur (en pouces)	15	<input type="checkbox"/>							16	<input type="checkbox"/>	<input type="checkbox"/>	<input type="checkbox"/>	<input type="checkbox"/>	<input type="checkbox"/>		<input type="checkbox"/>	17	<input type="checkbox"/>	<input type="checkbox"/>	<input type="checkbox"/>	<input type="checkbox"/>				18	<input type="checkbox"/>	<input type="checkbox"/>	<input type="checkbox"/>	<input type="checkbox"/>	<input type="checkbox"/>	<input type="checkbox"/>	<input type="checkbox"/>	19	<input type="checkbox"/>	<input type="checkbox"/>	<input type="checkbox"/>	<input type="checkbox"/>	<input type="checkbox"/>	<input type="checkbox"/>	<input type="checkbox"/>	20	<input type="checkbox"/>	<input type="checkbox"/>	<input type="checkbox"/>	<input type="checkbox"/>	<input type="checkbox"/>	<input type="checkbox"/>	<input type="checkbox"/>	21			<input type="checkbox"/>		<input type="checkbox"/>		<input type="checkbox"/>	22			<input type="checkbox"/>		<input type="checkbox"/>	<input type="checkbox"/>	<input type="checkbox"/>	24			<input type="checkbox"/>		<input type="checkbox"/>	<input type="checkbox"/>	<input type="checkbox"/>	Epaisseur : 7,6 cm Poids du coussin : 1,36 kg Capacité de poids : 272 kg																																													
SPECTRUM FOAM SPP	Largeur (en pouces)																																																																																																																																						
	16	17	18	19	20	22	24																																																																																																																																
Profondeur (en pouces)	15	<input type="checkbox"/>																																																																																																																																					
	16	<input type="checkbox"/>	<input type="checkbox"/>	<input type="checkbox"/>	<input type="checkbox"/>	<input type="checkbox"/>		<input type="checkbox"/>																																																																																																																															
	17	<input type="checkbox"/>	<input type="checkbox"/>	<input type="checkbox"/>	<input type="checkbox"/>																																																																																																																																		
	18	<input type="checkbox"/>	<input type="checkbox"/>	<input type="checkbox"/>	<input type="checkbox"/>	<input type="checkbox"/>	<input type="checkbox"/>	<input type="checkbox"/>																																																																																																																															
	19	<input type="checkbox"/>	<input type="checkbox"/>	<input type="checkbox"/>	<input type="checkbox"/>	<input type="checkbox"/>	<input type="checkbox"/>	<input type="checkbox"/>																																																																																																																															
	20	<input type="checkbox"/>	<input type="checkbox"/>	<input type="checkbox"/>	<input type="checkbox"/>	<input type="checkbox"/>	<input type="checkbox"/>	<input type="checkbox"/>																																																																																																																															
	21			<input type="checkbox"/>		<input type="checkbox"/>		<input type="checkbox"/>																																																																																																																															
	22			<input type="checkbox"/>		<input type="checkbox"/>	<input type="checkbox"/>	<input type="checkbox"/>																																																																																																																															
	24			<input type="checkbox"/>		<input type="checkbox"/>	<input type="checkbox"/>	<input type="checkbox"/>																																																																																																																															
<input type="checkbox"/> Coussin d'assise Stealth Spectrum Gel SPP 		ST-SPCGSPP	290€																																																																																																																																				
<table border="1"> <thead> <tr> <th rowspan="2"></th> <th colspan="8">Largeur (en pouces)</th> </tr> <tr> <th>14</th><th>16</th><th>17</th><th>18</th><th>19</th><th>20</th><th>22</th><th>24</th> </tr> </thead> <tbody> <tr> <td rowspan="9">Profondeur (en pouces)</td> <td>15</td><td></td><td><input type="checkbox"/></td><td></td><td></td><td></td><td></td><td></td><td></td> </tr> <tr> <td>16</td><td></td><td><input type="checkbox"/></td><td><input type="checkbox"/></td><td><input type="checkbox"/></td><td><input type="checkbox"/></td><td><input type="checkbox"/></td><td><input type="checkbox"/></td><td><input type="checkbox"/></td> </tr> <tr> <td>17</td><td></td><td><input type="checkbox"/></td><td><input type="checkbox"/></td><td><input type="checkbox"/></td><td><input type="checkbox"/></td><td></td><td></td><td></td> </tr> <tr> <td>18</td><td><input type="checkbox"/></td><td><input type="checkbox"/></td><td><input type="checkbox"/></td><td><input type="checkbox"/></td><td><input type="checkbox"/></td><td><input type="checkbox"/></td><td><input type="checkbox"/></td><td><input type="checkbox"/></td> </tr> <tr> <td>19</td><td></td><td><input type="checkbox"/></td><td><input type="checkbox"/></td><td><input type="checkbox"/></td><td><input type="checkbox"/></td><td><input type="checkbox"/></td><td><input type="checkbox"/></td><td><input type="checkbox"/></td> </tr> <tr> <td>20</td><td></td><td><input type="checkbox"/></td><td><input type="checkbox"/></td><td><input type="checkbox"/></td><td><input type="checkbox"/></td><td><input type="checkbox"/></td><td><input type="checkbox"/></td><td><input type="checkbox"/></td> </tr> <tr> <td>21</td><td></td><td></td><td></td><td><input type="checkbox"/></td><td></td><td><input type="checkbox"/></td><td></td><td><input type="checkbox"/></td> </tr> <tr> <td>22</td><td></td><td></td><td></td><td><input type="checkbox"/></td><td></td><td><input type="checkbox"/></td><td><input type="checkbox"/></td><td><input type="checkbox"/></td> </tr> <tr> <td>24</td><td></td><td></td><td></td><td><input type="checkbox"/></td><td></td><td><input type="checkbox"/></td><td><input type="checkbox"/></td><td><input type="checkbox"/></td> </tr> </tbody> </table>			Largeur (en pouces)								14	16	17	18	19	20	22	24	Profondeur (en pouces)	15		<input type="checkbox"/>							16		<input type="checkbox"/>	<input type="checkbox"/>	<input type="checkbox"/>	<input type="checkbox"/>	<input type="checkbox"/>	<input type="checkbox"/>	<input type="checkbox"/>	17		<input type="checkbox"/>	<input type="checkbox"/>	<input type="checkbox"/>	<input type="checkbox"/>				18	<input type="checkbox"/>	<input type="checkbox"/>	<input type="checkbox"/>	<input type="checkbox"/>	<input type="checkbox"/>	<input type="checkbox"/>	<input type="checkbox"/>	<input type="checkbox"/>	19		<input type="checkbox"/>	<input type="checkbox"/>	<input type="checkbox"/>	<input type="checkbox"/>	<input type="checkbox"/>	<input type="checkbox"/>	<input type="checkbox"/>	20		<input type="checkbox"/>	<input type="checkbox"/>	<input type="checkbox"/>	<input type="checkbox"/>	<input type="checkbox"/>	<input type="checkbox"/>	<input type="checkbox"/>	21				<input type="checkbox"/>		<input type="checkbox"/>		<input type="checkbox"/>	22				<input type="checkbox"/>		<input type="checkbox"/>	<input type="checkbox"/>	<input type="checkbox"/>	24				<input type="checkbox"/>		<input type="checkbox"/>	<input type="checkbox"/>	<input type="checkbox"/>	Epaisseur : 7,6 cm Poids du coussin : 1,60 kg Capacité de poids : 250 kg																																		
	Largeur (en pouces)																																																																																																																																						
	14	16	17	18	19	20	22	24																																																																																																																															
Profondeur (en pouces)	15		<input type="checkbox"/>																																																																																																																																				
	16		<input type="checkbox"/>	<input type="checkbox"/>	<input type="checkbox"/>	<input type="checkbox"/>	<input type="checkbox"/>	<input type="checkbox"/>	<input type="checkbox"/>																																																																																																																														
	17		<input type="checkbox"/>	<input type="checkbox"/>	<input type="checkbox"/>	<input type="checkbox"/>																																																																																																																																	
	18	<input type="checkbox"/>	<input type="checkbox"/>	<input type="checkbox"/>	<input type="checkbox"/>	<input type="checkbox"/>	<input type="checkbox"/>	<input type="checkbox"/>	<input type="checkbox"/>																																																																																																																														
	19		<input type="checkbox"/>	<input type="checkbox"/>	<input type="checkbox"/>	<input type="checkbox"/>	<input type="checkbox"/>	<input type="checkbox"/>	<input type="checkbox"/>																																																																																																																														
	20		<input type="checkbox"/>	<input type="checkbox"/>	<input type="checkbox"/>	<input type="checkbox"/>	<input type="checkbox"/>	<input type="checkbox"/>	<input type="checkbox"/>																																																																																																																														
	21				<input type="checkbox"/>		<input type="checkbox"/>		<input type="checkbox"/>																																																																																																																														
	22				<input type="checkbox"/>		<input type="checkbox"/>	<input type="checkbox"/>	<input type="checkbox"/>																																																																																																																														
	24				<input type="checkbox"/>		<input type="checkbox"/>	<input type="checkbox"/>	<input type="checkbox"/>																																																																																																																														
ACCOUDOIRS																																																																																																																																							
<input checked="" type="checkbox"/> Accoudoirs parallèles, relevables, ajustables en hauteur réglables en angles (la paire) Montage <input type="checkbox"/> bas <input type="checkbox"/> haut <input type="checkbox"/> Manchettes mousse (à l'unité)		-	-																																																																																																																																				
<input type="checkbox"/> 25cm : <input type="checkbox"/> droit <input type="checkbox"/> gauche <input type="checkbox"/> 35cm : <input type="checkbox"/> droit <input type="checkbox"/> gauche <input type="checkbox"/> 43cm : <input type="checkbox"/> droit <input type="checkbox"/> gauche		DGN142128 DGN142014 DGN1801530	- - -																																																																																																																																				

ACCOUDOIRS (suite)	REFERENCE	PP TTC	
<input type="checkbox"/> Manchettes gel (à l'unité) <input type="checkbox"/> 25cm : <input type="checkbox"/> droit <input type="checkbox"/> gauche <input type="checkbox"/> 35cm : <input type="checkbox"/> droit <input type="checkbox"/> gauche	ARM136409 ARM136408	120€ 120€	
<input type="checkbox"/> Renfort sous accoudoir (non compatible réglage en angle de l'accoudoir) <input type="checkbox"/> Droit <input type="checkbox"/> Gauche	MEC133331 MEC133331	100€ 100€	
<input type="checkbox"/> Rebord d'accoudoir (à l'unité) <input type="checkbox"/> Droit <input type="checkbox"/> Gauche	ASF6X2C-S-Q ASF6X2C-S-Q	120€ 120€	
APPUI-TÊTE			
<input checked="" type="checkbox"/> Appui-tête Stealth Confort Plus	CP250	-	
RELEVÉ-JAMBES ET REPOSE-PIEDS SEPARÉS			
<input type="checkbox"/> Relève-jambes manuels avec vérins à gaz	MEC153735 +SCRSHFH1203 +MEC1909391+ MEC1909392 +SCRHHCS1322 + FRMASMB7879 +FRMAMSMB7878	-	
<input type="checkbox"/> Relève-jambes électriques séparés	MOT1800941+ MEC153735 +SCRSHFH1203 +MEC1909391+ MEC1909392 +SCRHHCS1322 + FRMASMB7879 +FRMAMSMB7878	1220€	
Sélection obligatoire pour les relève-jambes séparés :			
<u>Sélectionner la taille des tubes :</u> <input type="checkbox"/> 23-39 cm <i>Upper standard RIG2103320 + Lower standard MEC1903300 manuel / Upper standard RIG2103323 + Lower standard MEC190330 électrique</i> <input type="checkbox"/> 33-53 cm <i>Upper standard RIG2103320 + Lower standard MEC1903300 manuel / Upper long RIG2103322 +Lower long MEC1904114 électrique</i>			 Standard Long Visuel Upper
<u>Sélectionner la taille des palettes :</u> <input type="checkbox"/> 10 x 17,5cm MEC2008387 <input type="checkbox"/> 12 x 17,5cm MEC2008389 <input type="checkbox"/> 15 x 17,5cm MEC8008388			
RELEVÉ-JAMBES AVEC POTENCE CENTRALE			
<input type="checkbox"/> Relève-jambes central bi-palettes avec vérins à gaz*	MEC166037	-	
<input type="checkbox"/> Relève-jambes électrique central à compensation* <i>Ajustable de 27 à 42cm</i>	RIG131138	1600€	
<input type="checkbox"/> Relève-jambes électrique central à compensation et réglage électrique en hauteur (avec contacteur ASL)* <i>Ajustable de 27 à 42cm</i>	RIG131108_FR	1990€	
Sélection obligatoire pour les relève-jambes avec potence centrale :			
Appui-molleys : <input type="checkbox"/> 6"x6" <input type="checkbox"/> 8"x8"			
Potences 10"-16"			
Palettes : <input type="checkbox"/> 5"x6" RIG150206 <input type="checkbox"/> 5"x8" RIG150203 <input type="checkbox"/> 5"x11" RIG150212 (réglage plaque d'assise 28 à 43cm)			
Potences 13"-19"			
Palettes : <input type="checkbox"/> 5"x6" RIG151505 <input type="checkbox"/> 5"x8" RIG151506 <input type="checkbox"/> 5"x11" RIG151508 (réglage plaque d'assise 34 à 50cm)			
ACCESSOIRES POUR PALETTES ET RELEVÉ-JAMBES			
<input type="checkbox"/> Extensions latérales de palettes (la paire) <input type="checkbox"/> Extensions 8" <input type="checkbox"/> Extensions 11"	RIG152517 RIG152518	45€ 45€	
<input type="checkbox"/> Extensions de palettes avant (la paire) <i>n/c avec extensions latérales. Compatible avec rebords latéraux seulement sur palettes de 11" de long</i>	RIG152519	45€	
<input type="checkbox"/> Rebords latéraux externes (la paire) <input type="checkbox"/> Palettes longueur 8" (rebord 10 cm) <input type="checkbox"/> Palettes longueur 8" et 11" (rebord 15 cm)	RIG152510 RIG152516	35€ 35€	
<input type="checkbox"/> Connecteur de palettes centrales	RIGASMB7120023	20€	

ACCESSOIRES POUR PALETTES ET RELEVÉ-JAMBES (suite)	REFERENCE	PP TTC	
<input type="checkbox"/> Housse d'appui mollets DARTEX (la paire) <input type="checkbox"/> 6"x6" <input type="checkbox"/> 8"x8"	RIG133717 RIG133719	160€ 160€	
Coussinets de revêtement gel pour palettes (la paire) <input type="checkbox"/> 5"x8" <input type="checkbox"/> 5"x11" <input type="checkbox"/> 6.5" x 8" <input type="checkbox"/> 7" x 11"	FPG5008T-Q FPG5011T-Q FPG6508T-Q FPG7011T-Q	280€ 280€ 280€ 280€	
POSITIONNEMENT 			
<input type="checkbox"/> Cale-tronc Stealth Unilink droit <input type="checkbox"/> Coussinet 3"x5" <input type="checkbox"/> Coussinet 4"x6" <input type="checkbox"/> Cale-tronc Stealth Unilink gauche <input type="checkbox"/> Coussinet 3"x5" <input type="checkbox"/> Coussinet 4"x6"	UIMBK125 UIPFS100 ULS2510F-R (droit) ULS2510F-L (gauche) ULP535050320 (3x5) ULP546050320 (4x6)	270€ 270€ 270€ 270€	
<input type="checkbox"/> Cale-cuisse Stealth Unilink droit <input type="checkbox"/> Coussinet 4"x4" <input type="checkbox"/> Coussinet 4"x8" <input type="checkbox"/> Coussinet 4"x12" <input type="checkbox"/> Cale-cuisse Stealth Unilink gauche <input type="checkbox"/> Coussinet 4"x4" <input type="checkbox"/> Coussinet 4"x8" <input type="checkbox"/> Coussinet 4"x12"	UTT6A1260000 + UT800000-Q + UTP544056100 (4x4) UTP548056100 (4x8) UTP54D056100(4x12)	270€ 270€ 270€ 270€ 270€	
<input type="checkbox"/> Cale coude Stealth Unilink droit, coussinet demi-lune 3"x10" <input type="checkbox"/> Cale coude Stealth Unilink gauche, coussinet demi-lune 3"x10"	UETB4021FR-Q + ARMSES-3X10R (droit) /UETB4021FL-Q + ARMSES-3X10L (gauche)	220€ 220€	
<input type="checkbox"/> Maintien de coude Stealth droit, coussinet carré 4"x4" <input type="checkbox"/> Maintien de coude Stealth gauche, coussinet carré 4"x4"	UETB4021FR-Q + ARMSES-4x4 (droit) UETB4021FL-Q + ARMSES-4x4 (gauche)	200€ 200€	
<input type="checkbox"/> Cale genou droit <input type="checkbox"/> Cale genou gauche	KN1ADD- TRK+KN1ADD4	225€ 225€	
<input type="checkbox"/> Plot d'abduction Double coussin réglable en angle et en profondeur indépendamment, fourni avec une housse Taille des coussins : 8x13cm Support réglable en hauteur et profondeur escamotage sur assise (compatible repose jambe central)	MTMD-42 MTHW-660	500€	
<input type="checkbox"/> Cales latérales de dossier Adulte petit modèle (paire)	CUS122169	-	
<input type="checkbox"/> Cales latérales de dossier Adulte grand modèle (paire)	SET123465	-	
CEINTURES ET HARNAIS 			
<input type="checkbox"/> Ceinture à enrouleur	ST- IFRB5350	180€	
<input type="checkbox"/> Ceinture de maintien 2 points Taille <input type="checkbox"/> S (IFPB5122) <input type="checkbox"/> M (IFPB5223) <input type="checkbox"/> L (IFPB5224) Remplace la ceinture standard TB3	IFPB5122 IFPB5223 IFPB5224	91€	
<input type="checkbox"/> Ceinture de maintien 4 points Taille <input type="checkbox"/> S (IFPB5242) <input type="checkbox"/> M (IFPB5243) <input type="checkbox"/> L (IFPB5244) Remplace la ceinture standard TB3	IFPB5242 IFPB5243 IFPB5244	91€	
<input type="checkbox"/> Harnais classique Textile dynamique Homme Taille <input type="checkbox"/> S (IFPS1102) <input type="checkbox"/> M (IFPS1103) <input type="checkbox"/> L (IFPS1104)	IFPS1102 IFPS1103 IFPS1104	139€	
<input type="checkbox"/> Harnais contour Textile dynamique Femme Taille <input type="checkbox"/> S (IFPS2102) <input type="checkbox"/> M (IFPS2103) <input type="checkbox"/> L (IFPS2104)	IFPS2102 IFPS2103 IFPS2104	139€	

L	26.5	57	5	16.5	33	2.5	15	9
---	------	----	---	------	----	-----	----	---

CEINTURES ET HARNAIS (suite)

- Ceinture d'épaule Y Straps Textile dynamique
Taille S (IFYS3102) M (IFYS3103) L (IFYS3104)

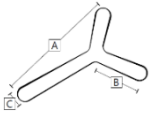
cm	A	B	C
S	48	20	5
M	56	23	6
L	63.5	28	6

REFERENCE

IFYS3102
IFYS3103
IFYS3104

PP TTC

126€



EMBOUS DE JOYSTICK

- Champignon (B)
 Cupule menton (C)
 Poignée T (D)
 Boule plastique (E)
 Balle mousse (F)
 Barre (G)

ACCASMB1860

50€

ACCASMB1861

35€

ACCASMB1858

70€

ACCASMB1859

35€

ACCASMB1856

50€

ACCASMB1857

50€



CONTACTEURS

- Contacteurs Eggs
 Noir
 Rouge
 Bleu
 Vert

REFERENCE

ES-BLK
ES-RED
ES-BLU
ES-GRN

PP TTC

99€
99€
99€
99€

- Contacteur Microlite

ML210

170€

- Contacteur twister câble long 1,5m
(Force de poussée requise : 30g)

- Vert
 Noir
 Rouge

P005-79
P005-75
P005-76

99€
99€
99€

- Contacteur Mini Cup 24

MC210

150€

- Extension de câble pour contacteur

ES-EXT

15€



Consultez notre fiche [Commandes spéciales](#) pour découvrir l'ensemble de nos contacteurs

ACCESSOIRES

- Rail support d'accessoire dossier
(Obligatoire déplacement manipulateur, respirateur et support obus)
 Sac à dos Quantum

MEC125098

100€

ACC1905853

145€

- Support obus oxygène (rajouter rail support)

ACC125006

165€

- Support respirateur trilogy (rajouter rail support / Non compatible poignées de poussée)

ACC136791

380€

- Support gobelet (montage côté opposé au manipulateur)

ACC125003

37€

- Boite range gant sur accoudoir

ACC125011

48€

- Bidon système d'hydratation

ACC125010

250€

- Crochet pour sac à main (à l'unité)

ACC125008

48€

- Support pour sac à dos (la paire)

ACC147774

48€

- Kit Réflecteur

ACC124670

35€

- Poignées de poussée (la paire) (NC respirateur)

ACC1902104

-

- Support téléphone sur le côté de l'accoudoir

ACC125012

190€

- Support téléphone en bout d'accoudoir

ACC155835

190€





- Protège vêtements (la paire)

ACC125007

240€

- Poignées de transfert (la paire)



<input type="checkbox"/> Fixe	MEC1809930 x2	240€	
<input type="checkbox"/> Amovible	ACC147773	275€	
ACCESSOIRES (suite)			
<input type="checkbox"/> Chargeur USB MULTIMEDIA Q-LOGIC 3	ELE168070	200€	
<input type="checkbox"/> Tablette escamotable 56cm Incompatible largeur d'assise >20"	ST-SSLXM0100011 ST- SSLXHD10000060 ST-ARM240-T	450€	
<input type="checkbox"/> Caméra de recul avec écran LCD	MEC1910365 MEC1906270 ELE2000271 ELE1907290 ELE2000270 ST-ESBLK MEC1907331	480€	
<input type="checkbox"/> Câble de programmation Q-LOGIC 3 Nécessaire pour la programmation de la conduite et le SAV	DWR1111H068	550€	

Toute fiche de mesures incomplète ne pourra être traitée.
Prix public TTC sous réserve de modification et de faute de frappe

COMMENTAIRES

FICHES JOINTES

- Commandes spéciales
- Assise modulaire
- ATP appui-tête
- Instructions de montage
- Autre (préciser) :