

PRIDE MOBILITY FRANCE

26 rue Monseigneur Ancel 69800 Saint-Priest
Tel : 04 81 65 94 70 Fax : 04 28 29 60 45

Commande à transmettre par e-mail
Email : commande@quantum-rehab.fr

Nom du distributeur :

Référence de commande :

Date de commande :



Photo non contractuelle



Q6 EDGE HD

Prix public HT : 9 464,45€
(+7€ d'éco-participation)
Prix public TTC : 9 995€
LPPR : 3938.01 €

Code LPPR 9178202 : VHP, PROPULSION ELECTRIQUE, ASSISE ADAPTEE, DOSSIER REGLABLE, VERIN PNEUMATIQUE.

Découpe du tarif :

-Fauteuil : 7 235€ TTC

-Bascule d'assise électrique : 2 250€ TTC

-Dossier biomécanique : 500€ TTC

INCLUS :

- Bascule d'assise 50°
- Dossier électrique biomécanique
- Inserts de roues motrices identiques couleur châssis
- Bluetooth

DIMENSIONS

- Largeur d'assise : 50 à 71 cm réglable
- Profondeur d'assise : 50 à 61 cm réglable
- Hauteur sol/plaque d'assise sans lift : 45 cm à 50 cm
- Hauteur sol/plaque d'assise avec lift : 47 cm à 52 cm
- Hauteur de dossier modulable : 46 à 68 cm
- Largeur de dossier ajustable indépendamment : 50 à 61 cm
- Garde au sol : 7.62 cm
- Longueur hors tout : 90.45 cm (hors RP)
- Largeur de la base : 66.70 cm
- Passage de trottoir : 7.6 cm
- Rayon de giration : 50.20 cm
- Poids max utilisateur : 204 kg (sans lift) 182kg (avec lift)

EQUIPEMENTS DE SERIE

- Dossier biomécanique à compensation inclinable électriquement à 175°
- Assise à translation inclinable électriquement à 50°
- Accoudoirs parallèles, relevables, ajustables en hauteur, réglables en angle et latéralement
- Roues centrales bandages souple noir 14"
- Roues avant et arrière bandages 6"
- Vitesse maximum : jusqu'à 7,2 km/h*
- Autonomie : jusqu'à 30 km
- Moteurs : 4 pôles
- Batteries 73 A
- Chargeur 8 A
- Electronique : Q-Logic 3
- Ceinture type boucle auto
- Accroches-taxi 4 points


*résultats obtenus suite à des tests en laboratoire. Variations possibles en fonction du modèle de base, du poids de l'utilisateur, du type de terrain, de l'état, du type et de la capacité des batteries et de l'état des pneus. Spécifications sujettes à une variation de +10% -5%.

DESIGNATION		REFERENCE	PP TTC
<input checked="" type="checkbox"/> Q6 EDGE HD		Q6 EDGE HD	9 985€
COLORIS CHASSIS, DU MANIPULATEUR Q LOGIC 3 ET DU DOSSIER			
<input type="checkbox"/> Red corvette	<input type="checkbox"/> Bleu électrique	<input type="checkbox"/> Noir Night train (mat)	<input type="checkbox"/> Green machine
<input type="checkbox"/> Evolution orange			
			
DGN169178-PRD1	DGN169178-PBU9	DGN169178-PBK3	DGN169178-PGN11
			
DGN169178-POR6			
COLORIS EN OPTION			PP TTC
			450€
<input type="checkbox"/> Noir back in black (brillant)	<input type="checkbox"/> Midnight blue	<input type="checkbox"/> Grey Street	<input type="checkbox"/> Pretty in pink
<input type="checkbox"/> Deep purple			
			
DGN169178-PBK1	DGN169178-PBU10	DGN169178-PSL3	DGN169178-PPK3
			
DGN169178-PPR5			
MANIPULATEUR PRINCIPAL		REFERENCE	PP TTC
<input checked="" type="checkbox"/> Boitier de commande Q-Logic 3 avec bluetooth			-
<input type="checkbox"/> Avec touches 1 et 2		CTL143976	
<input type="checkbox"/> Avec touche éclairage (Sélectionner le kit éclairage page suivante)		CTL143977	
<input type="checkbox"/> Infra-rouge sur boitier standard			280€
<input type="checkbox"/> Joystick stand-alone Q-Logic 3 (Sans contrôle d'environnement ajouter la prise de charge externe)		CTL143980	280€
<input type="checkbox"/> Prise de charge externe (Obligatoire si joystick standalone seul)		HAR144001 + FRMASMB11156	160€
			
PANTOGRAPHE			
<input type="checkbox"/> Pantographe escamotable réversible droite/gauche		MEC1801698	-
<input type="checkbox"/> Montage à gauche <input type="checkbox"/> Montage à droite			
<input type="checkbox"/> Support de pantographe réglable en hauteur		ARM250-3/4FM	149€
			
IACCESS			
<input type="checkbox"/> Boitier de commande 4 fonctions d'assise iAccess			580€
<input type="checkbox"/> Interrupteurs à bascule		CTL144010	
<input type="checkbox"/> Interrupteurs poussoirs		CTL144009	
<input type="checkbox"/> Montage à gauche <input type="checkbox"/> Montage à droite			
			
INTERFACE DE COMMANDE ET BOITIER ADDITIONNEL			
<input type="checkbox"/> Boitier SCIM		CTL143988	650€
<input type="checkbox"/> Ecran de contrôle d'environnement Q-LOGIC 3 + flexible (Montage côté opposé au manipulateur)		CTL143979 DWR1010D446	1590€
<input type="checkbox"/> Câble adaptateur clic droit et gauche		DWR1265H033	45€
			
			
			
TIERCE-PERSONNE ET DEPLACEMENT DU MANIPULATEUR PRINCIPAL			PP TTC
<input type="checkbox"/> Commande tierce personne Q-LOGIC 3			
<input type="checkbox"/> Montage à gauche <input type="checkbox"/> Montage à droite			
LPPR : 9384670 soit 714,26€/VHP, PROPULSION ELECTRIQUE, BOITIER DE COMMANDE PERSONNALISE			715€
<input type="checkbox"/> Déplacement du boitier principal à l'arrière			
Rail support d'accessoires au dossier MEC125098 inclus			
LPPR 9384551 soit 35,71€/VHP, PROPULSION ELECTRIQUE, DEPLACEMENT DU BOITIER DE COMMANDE STANDARD			350€
			
KIT ECLAIRAGE		REFERENCE	PP TTC
<input type="checkbox"/> Equipement route sur rail d'assise		ELE131477	490€
<input type="checkbox"/> Eclairage Fender sur garde-boue		DGN154117	390€

ROUES

<input type="checkbox"/> Roues centrales pneumatiques noires 14"	WHL124117	Standard	
<input checked="" type="checkbox"/> Roues centrales bandages souples noires 14"	WHL124116	Standard	
<input checked="" type="checkbox"/> Roues avant et arrière bandages noires 6"		Standard	
<input type="checkbox"/> Couleur jante roue centrale identique châssis			300€
<input type="checkbox"/> Couleur jante roue centrale noire			300€
<input type="checkbox"/> Couleur insert roue centrale identique châssis			190€

FONCTIONS ELECTRIQUES

	REFERENCE	PP TTC	
<input checked="" type="checkbox"/> Bascule d'assise 50° à translation électrique	PTOINDV3443	-	
<input checked="" type="checkbox"/> Dossier Biomécanique inclinable électriquement à 180°	PTOINDV3444	-	
<input type="checkbox"/> Lift électrique iLevel de 30,5cm Sélectionner le réglage de la hauteur d'assise : <input type="checkbox"/> 47cm <input type="checkbox"/> 52cm	PTOINDV3773	1960€	

Lift incompatible avec une largeur d'assise >=24" (61cm) / 182kg maximum

REGLAGES DE L'ASSISE ET DU DOSSIER TRU BALANCE 3

Correspondances pouces/cm

POUCES	4	6	12	13	14	15	16	17	18	19	20	21
CM	10	15	30,5	33	35,6	38,1	40,6	43,2	45,7	48,3	50,8	53,3
POUCES	22	23	24	25	26	27	28	29	30	31	32	
CM	55,9	58,4	61,0	63,5	66	68,5	71	73,7	76,2	78,7	81,3	

Hauteur d'assise sans lift : 44.5 cm 47.0 cm 49.5cm PTOINDV3442

LARGEUR ET PROFONDEUR D'ASSISE

Largeur (pouces)	<input type="checkbox"/> 50.8cm (20")	<input type="checkbox"/> 55.9cm (22")	<input type="checkbox"/> 61cm (24")	<input type="checkbox"/> 61cm (24")	<input type="checkbox"/> 66cm* (26")	<input type="checkbox"/> 71cm* (28")
Profondeur (pouces)	<input type="checkbox"/> 50.8cm (20")	<input type="checkbox"/> 55.9cm (22")	<input type="checkbox"/> 61cm (24")	<input type="checkbox"/> 61cm (24")	<input type="checkbox"/> 66cm (26")	<input type="checkbox"/> 71cm (28")
Module plaques d'assise	Module HD 1			Module HD 2		

*Les largeurs d'assises 66cm (26") et 71cm (28") ne sont pas compatibles avec un LIFT

CHOIX DU DOSSIER

1 : Choisir les plaques de dossier pour le réglage en hauteur :

- Hauteur réglable de 56 à 63 cm
Le coussin de dossier sera en hauteur 43 cm
- Hauteur réglable de 61 à 68 cm
Le coussin de dossier sera en hauteur 48 cm



2 : Choisir les amplitudes de réglages en largeur du dossier :












- Réglable de 50,8 à 61 cm
- Réglable de 61 à 71 cm

3 : Régler la largeur du dossier à :

- idem largeur d'assise
- 50.8cm (20") 55.9cm (22") 61cm (24") 66cm (26") 71cm (28")

DOSSIER ADI QBACK

	REFERENCE	PP TTC	
<input type="checkbox"/> Dossier Stealth ADI QBack <input type="checkbox"/> Livré et monté à la place du dossier TruBalance 3 <input type="checkbox"/> Livré non monté en plus du dossier TruBalance 3		690€	
<input type="checkbox"/> Dossier QBACK 1 Largeur 18" Hauteur 18", contour 6"	ALBR18T6Q		
<input type="checkbox"/> Dossier QBACK 1 Largeur 20" Hauteur 20", contour 4"	ALBR20XDQ		
<input type="checkbox"/> Dossier QBACK 1 Largeur 20" Hauteur 20", contour 6"	ALBR20X6Q		
<input type="checkbox"/> Dossier QBACK Flat top Largeur 20" Hauteur 20", contour 4"	AFTBR20XDQ		
<input type="checkbox"/> Dossier QBACK Flat top Largeur 20" Hauteur 20", contour 6"	AFTBR20X6Q		
<input type="checkbox"/> Autre dossier ADI QBACK, noter la référence :			

DOSSIER TUBE	REFERENCE	PP TTC	
<input type="checkbox"/> Interface d'adaptation dossier <input type="checkbox"/> Livré et monté à la place du dossier TruBalance 3 <input type="checkbox"/> Livré non monté en plus du dossier TruBalance 3 Ajustement en largeur jusqu'à 51cm. Montage au plus près du châssis. Perte de profondeur minimale.	SSAPTB4	495€	
COUSSIN DE DOSSIER TB3	REFERENCE	PP TTC	
<input checked="" type="checkbox"/> Coussin de dossier TruComfort 2	-	-	
COUSSINS D'ASSISE	REFERENCE	PP TTC	
<input type="checkbox"/> Coussin d'assise Stealth TruComfort 2 SPP 	ST-TC2SPP	-	
<input type="checkbox"/> 50.8x50.8 <input type="checkbox"/> 50.8x55.9 <input type="checkbox"/> 55.9x50.8 <input type="checkbox"/> 55.9x55.9 <input type="checkbox"/> 55.9x61 cm	Epaisseur : 11,4 cm Poids du coussin : 1,81 kg Capacité de poids : 204 kg		
<input type="checkbox"/> Coussin d'assise Stealth Products Spectrum Foam SPP 	ST-SPCFSP	290€	
<input type="checkbox"/> 55x9x55.9 <input type="checkbox"/> 55.9x61 <input type="checkbox"/> 61x61 <input type="checkbox"/> 66x61cm <input type="checkbox"/> 71x61	Epaisseur : 7,6 cm Poids du coussin : 1,36 kg Capacité de poids : 272 kg		
<input type="checkbox"/> Coussin d'assise Stealth Spectrum Gel SPP 	ST-SPCGSP	290€	
<input type="checkbox"/> 61x55.9 <input type="checkbox"/> 61x61	Epaisseur : 7,6 cm Poids du coussin : 1,60 kg Capacité de poids : 250 kg		
<input type="checkbox"/> Coussin d'assise STEALTH Solution SPP 	ST-SOLSPP	290€	
<input type="checkbox"/> 50.8x50.8 <input type="checkbox"/> 50.8x55.9 <input type="checkbox"/> 55.9x50.8 <input type="checkbox"/> 55.9x55.9 <input type="checkbox"/> 55.9x61 <input type="checkbox"/> 61x55.9 cm	Epaisseur 7,6cm Poids du coussin : 2,45kg Capacité de poids : 227kg		
ACCOUDOIRS	REFERENCE	PP TTC	
<input checked="" type="checkbox"/> Accoudoirs parallèles, relevables, ajustables en hauteur réglables en angles (la paire) Montage <input type="checkbox"/> bas <input type="checkbox"/> haut	-	-	
<input type="checkbox"/> Manchettes mousse (à l'unité) <input type="checkbox"/> 25cm : <input type="checkbox"/> droit <input type="checkbox"/> gauche <input type="checkbox"/> 35cm : <input type="checkbox"/> droit <input type="checkbox"/> gauche	DGN142128 DGN142014	- -	
<input type="checkbox"/> Manchettes gel (à l'unité) <input type="checkbox"/> 25cm : <input type="checkbox"/> droit <input type="checkbox"/> gauche <input type="checkbox"/> 35cm : <input type="checkbox"/> droit <input type="checkbox"/> gauche	ARM136409 ARM136408	120€ 120€	
<input type="checkbox"/> Renfort sous accoudoir <i>Incompatible avec réglage en angle de l'accoudoir Compatibles manchettes 35cm uniquement</i> <input type="checkbox"/> Droit <input type="checkbox"/> Gauche	MEC133331 MEC133331	100€ 100€	
<input type="checkbox"/> Rebord d'accoudoir (à l'unité) <input type="checkbox"/> Droit <input type="checkbox"/> Gauche	ASF6X2C-S-Q ASF6X2C-S-Q	120€ 120€	
APPUI-TÊTE	REFERENCE	PP TTC	
<input checked="" type="checkbox"/> Appui-tête Stealth Confort Plus	CP250	-	

RELEVE-JAMBES ET REPOSE-PIEDS SEPARES	REFERENCE	PP TTC	
<input type="checkbox"/> Repose-pieds séparés ajustables en angle avec outils Avec palettes 8,50"x6" Tubes : <input type="checkbox"/> 11"-13" <input type="checkbox"/> 13"-16,5" <input type="checkbox"/> 15,5"-19,5"	RIG120062 FRMASMB7848 FRMASMB8053 FRMASMB7844 FRMASMB7845	415€	
<input type="checkbox"/> Relève-jambes manuels avec vérins à gaz	MEC153735 +SCRSHFH1203 +MEC1909391+ MEC1909392 +SCRHHCS1322 + FRMASMB7879 +FRMAMSMB7878	-	
<input type="checkbox"/> Relève-jambes électriques séparés	MOT1800941+ MEC153735 +SCRSHFH1203 +MEC1909391+ MEC1909392 +SCRHHCS1322 + FRMASMB7879 +FRMAMSMB7878	1220€	

Sélection obligatoire pour les relève-jambes séparés :

Sélectionner la taille des tubes :

23-39 cm

Upper standard RIG2103320 + Lower standard MEC1903300 manuel
Upper standard RIG2103323 + Lower standard MEC190330 électrique

33-53 cm

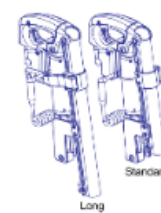
Upper standard RIG2103320 + Lower standard MEC1903300 manuel
Upper long RIG2103322 +Lower long MEC1904114 électrique

Sélectionner la taille des palettes :

10 x 17,5cm MEC2008387

12 x 17,5cm MEC2008389

15 x 17,5cm MEC8008388



Visuel Upper

RELEVE-JAMBES AVEC POTENCE CENTRALE	REFERENCE	PP TTC	
<input type="checkbox"/> Relève-jambes central bi-palettes avec vérins à gaz*	MEC166037	-	
<input type="checkbox"/> Relève-jambes électrique central à compensation* Ajustable de 27 à 42cm	RIG131138	1600€	
<input type="checkbox"/> Relève-jambes électrique central à compensation et réglage électrique en hauteur (avec contacteur ASL)* Ajustable de 27 à 42cm	RIG131108_FR	1990€	

Sélection obligatoire pour les relève-jambes avec potence centrale :

Appui-mollets : 6"x6" 8"x8"

Potences 10"-16"
























Palettes : 5"x6" RIG150206 5"x8" RIG150203 5"x11" RIG150212 (réglage plaque d'assise 28 à 43cm)

Potences 13"-19"

Palettes : 5"x6" RIG151505 5"x8" RIG151506 5"x11" RIG151508 (réglage plaque d'assise 34 à 50cm)

ACCESSOIRES POUR PALETTES ET RELEVE-JAMBES	REFERENCE	PP TTC	
<input type="checkbox"/> Extensions latérales de palettes (la paire) <input type="checkbox"/> Extensions 8" <input type="checkbox"/> Extensions 11"	RIG152517 RIG152518	45€ 45€	
<input type="checkbox"/> Extensions de palettes avant (la paire) n/c avec extensions latérales. Compatible avec rebords latéraux seulement sur palettes de 11" de long	RIG152519	45€	
<input type="checkbox"/> Rebords latéraux externes (la paire) <input type="checkbox"/> Palettes longueur 8" (rebord 10 cm) <input type="checkbox"/> Palettes longueur 8" et 11" (rebord 15 cm)	RIG152510 RIG152516	35€ 35€	
<input type="checkbox"/> Connecteur de palettes centrales	RIGASMB7120023	20€	
<input type="checkbox"/> Housse d'appui mollets DARTEX (la paire) <input type="checkbox"/> 6"x6" <input type="checkbox"/> 8"x8"	RIG133717 RIG133719	160€ 160€	
Coussinets de revêtement gel pour palettes (la paire) <input type="checkbox"/> 5"x8" <input type="checkbox"/> 5"x11" <input type="checkbox"/> 6.5" x 8" <input type="checkbox"/> 7"x 11"	FPG5008T-Q FPG5011T-Q FPG6508T-Q FPG7011T-Q	280€ 280€ 280€ 280€	

POSITIONNEMENT	Unilink	REFERENCE	PP TTC	
<input type="checkbox"/> Cale-tronc Stealth Unilink droit <input type="checkbox"/> Coussinet 3"x5" <input type="checkbox"/> Coussinet 4"x6" <input type="checkbox"/> Cale-tronc Stealth Unilink gauche <input type="checkbox"/> Coussinet 3"x5" <input type="checkbox"/> Coussinet 4"x6"		UIMBK1125 UIPFSI100 ULS2510F-R (droit) ULS2510F-L (gauche) ULP535050320 (3x5) ULP546050320 (4x6)	270€ 270€ 270€ 270€	
<input type="checkbox"/> Cale-cuisse Stealth Unilink droit <input type="checkbox"/> Coussinet 4"x4" <input type="checkbox"/> Coussinet 4"x8" <input type="checkbox"/> Coussinet 4"x12" <input type="checkbox"/> Cale-cuisse Stealth Unilink gauche <input type="checkbox"/> Coussinet 4"x4" <input type="checkbox"/> Coussinet 4"x8" <input type="checkbox"/> Coussinet 4"x12"		UTT6A1260000 + UT800000-Q + UTP544056100 (4x4) UTP548056100 (4x8) UTP54D056100(4x12)	270€ 270€ 270€ 270€ 270€	
<input type="checkbox"/> Cale coude Stealth Unilink droit, coussinet demi-lune 3"x10" <input type="checkbox"/> Cale coude Stealth Unilink gauche, coussinet demi-lune 3"x10"		UETB4021FR-Q + ARMSES-3X10R (droit) /UETB4021FL-Q + ARMSES-3X10L (gauche)	220€ 220€	
<input type="checkbox"/> Maintien de coude Stealth droit, coussinet carré 4"x4" <input type="checkbox"/> Maintien de coude Stealth gauche, coussinet carré 4"x4"		UETB4021FR-Q + ARMSES-4x4 (droit) UETB4021FL-Q + ARMSES-4x4 (gauche)	200€ 200€	
<input type="checkbox"/> Cale genou droit <input type="checkbox"/> Cale genou gauche		KN1ADD-TRK+KN1ADD4	225€ 225€	
<input type="checkbox"/> Plot d'abduction Double coussin réglable en angle et en profondeur indépendamment, fourni avec une housse Taille des coussins : 8x13cm Support réglable en hauteur et profondeur escamotage sur assise (compatible repose jambe central)		MTMD-42 MTHW-660	500€	
<input type="checkbox"/> Cales latérales de dossier Adulte petit modèle (paire)		CUS122169	-	
<input type="checkbox"/> Cales latérales de dossier Adulte grand modèle (paire)		SET123465	-	
CEINTURES ET HARNAIS		REFERENCE	PP TTC	
<input type="checkbox"/> Ceinture à enrouleur		ST- IFRB5350	180€	
<input type="checkbox"/> Ceinture de maintien 2 points Taille <input type="checkbox"/> S (IFPB5122) <input type="checkbox"/> M (IFPB5223) <input type="checkbox"/> L (IFPB5224) Remplace la ceinture standard TB3		IFPB5122 IFPB5223 IFPB5224	91€	
<input type="checkbox"/> Ceinture de maintien 4 points Taille <input type="checkbox"/> S (IFPB5242) <input type="checkbox"/> M (IFPB5243) <input type="checkbox"/> L (IFPB5244) Remplace la ceinture standard TB3		IFPB5242 IFPB5243 IFPB5244	91€	
<input type="checkbox"/> Harnais classique Textile dynamique Homme Taille <input type="checkbox"/> S (IFPS1102) <input type="checkbox"/> M (IFPS1103) <input type="checkbox"/> L (IFPS1104)		IFPS1102 IFPS1103 IFPS1104	139€	
<input type="checkbox"/> Harnais contour Textile dynamique Femme Taille <input type="checkbox"/> S (IFPS2102) <input type="checkbox"/> M (IFPS2103) <input type="checkbox"/> L (IFPS2104)		IFPS2102 IFPS2103 IFPS2104	139€	
<input type="checkbox"/> Ceinture d'épaule Y Straps Textile dynamique Taille <input type="checkbox"/> S (IFYS3102) <input type="checkbox"/> M (IFYS3103) <input type="checkbox"/> L (IFYS3104)		IFYS3102 IFYS3103 IFYS3104	126€	

EMBOUTS DE JOYSTICK	REFERENCE	PP TTC	
<input type="checkbox"/> Champignon (B)	ACCASMB1860	50€	
<input type="checkbox"/> Cupule menton (C)	ACCASMB1861	35€	
<input type="checkbox"/> Poignée T (D)	ACCASMB1858	70€	
<input type="checkbox"/> Boule plastique (E)	ACCASMB1859	35€	
<input type="checkbox"/> Balle mousse (F)	ACCASMB1856	50€	
<input type="checkbox"/> Barre (G)	ACCASMB1857	50€	
CONTACTEURS	REFERENCE	PP TTC	
<input type="checkbox"/> Contacteurs Eggs			
<input type="checkbox"/> Noir	ES-BLK	99€	
<input type="checkbox"/> Rouge	ES-RED	99€	
<input type="checkbox"/> Bleu	ES-BLU	99€	
<input type="checkbox"/> Vert	ES-GRN	99€	
<input type="checkbox"/> Contacteur Microlite	ML210	170€	
<input type="checkbox"/> Contacteur twister câble long 1,5m (Force de poussée requise : 30g)			
<input type="checkbox"/> Vert	P005-79	99€	
<input type="checkbox"/> Noir	P005-75	99€	
<input type="checkbox"/> Rouge	P005-76	99€	
<input type="checkbox"/> Contacteur Mini Cup 24	MC210	150€	
<input type="checkbox"/> Extension de câble pour contacteur	ES-EXT	15€	
Consultez notre fiche Commandes spéciales pour découvrir l'ensemble de nos contacteurs			
ACCESSOIRES	REFERENCE	PP TTC	
<input type="checkbox"/> Rail support d'accessoire dossier (Obligatoire déplacement manipulateur, respirateur et support obus)	MEC125098	100€	
<input type="checkbox"/> Sac à dos Quantum	ACC1905853	145€	
<input type="checkbox"/> Support obus oxygène (rajouter rail support)	ACC125006	165€	
<input type="checkbox"/> Support respirateur trilogy (rajouter rail support / Non compatible poignées de poussée)	ACC136791	380€	
<input type="checkbox"/> Support gobelet (montage côté opposé au manipulateur)	ACC125003	37€	
<input type="checkbox"/> Boite range gant sur accoudoir	ACC125011	48€	
<input type="checkbox"/> Bidon système d'hydratation	ACC125010	250€	
<input type="checkbox"/> Crochet pour sac à main (à l'unité)	ACC125008	48€	
<input type="checkbox"/> Support pour sac à dos (la paire)	ACC147774	48€	
<input type="checkbox"/> Kit Réflecteur	ACC124670	35€	
<input checked="" type="checkbox"/> Poignées de poussée (la paire) (NC respirateur)	ACC1902104	-	
<input type="checkbox"/> Support téléphone sur le côté de l'accoudoir	ACC125012	190€	
<input type="checkbox"/> Support téléphone en bout d'accoudoir	ACC155835	190€	
<input type="checkbox"/> Protège vêtements (la paire)	ACC125007	240€	
<input type="checkbox"/> Poignées de transfert (la paire)			
<input type="checkbox"/> Fixe	MEC1809930 x2	240€	
<input type="checkbox"/> Amovible	ACC147773	275€	
<input type="checkbox"/> Chargeur USB MULTIMEDIA Q-LOGIC 3	ELE168070	200€	
<input type="checkbox"/> Tablette escamotable 56cm Incompatible largeur d'assise >20"	ST-SSLXM0100011 ST-SSLXHD10000060 ST-ARM240-T	450€	
<input type="checkbox"/> Caméra de recul avec écran LCD	MEC1910365 MEC1906270 ELE2000271,ELE1907290 ELE2000270,ESBLK MEC1907331,	480€	

Câble de programmation Q-LOGIC 3
Nécessaire pour la programmation de la conduite et le SAV

DWR1111H068

550€

Toute fiche de mesures incomplète ne pourra être traitée.
Prix public TTC sous réserve de modification et de faute de frappe

COMMENTAIRES

FICHES JOINTES

- Commandes spéciales
- Assise modulaire
- ATP appui-tête
- Instructions de montage
- Autre (préciser) :