



INFORMATIONS DE COMMANDE

Nom du distributeur : _____

Contact commercial + email et ligne directe : _____

Référence de commande : _____

Adresse de livraison : _____

Date de commande : _____

CARACTERISTIQUES

- | | | |
|---|--|--|
| <input checked="" type="checkbox"/> Dossier rigide | <input type="checkbox"/> Roues avant bandages 14" | <input type="checkbox"/> Poids max utilisateur : 275kg (sans bascule électrique / 204kg avec bascule électrique) |
| <input checked="" type="checkbox"/> Electronique Qlogic 3 | <input checked="" type="checkbox"/> Batteries 73Ah | <input checked="" type="checkbox"/> Vitesse jusqu'à 7km/h |
| <input checked="" type="checkbox"/> Roues arrière bandages 9" | <input checked="" type="checkbox"/> Moteurs 350W/4 pôles | |

BASE

	REFERENCE	CODE LPP	PP TTC
<input checked="" type="checkbox"/> Q1450 AA1	Q1450	9178219	9 290,00 €

COLORIS CHASSIS

<input type="checkbox"/> Bleu	-
<input type="checkbox"/> Rouge	-
<input type="checkbox"/> Noir	-

BOITIER DE COMMANDE

<input type="checkbox"/> Pantographe en bout d'accoudoir droit	MEC1801698 MEC154629 ACC123526	-
<input type="checkbox"/> Pantographe en bout d'accoudoir gauche	MEC1801698 MEC154629 ACC123526	-
<input type="checkbox"/> Commande tierce-personne	CTL143981	9384670 715 €
<input type="checkbox"/> Déplacement boitier principal au dossier	SOF	9384551 250 €

ELECTRONIQUE

<input checked="" type="checkbox"/> QLOGIC 3	CTL143976 ; CTL143977 (éclairage)	-
--	-----------------------------------	---

DOSSIER

<input checked="" type="checkbox"/> Inclinaison manuelle	-
<input checked="" type="checkbox"/> Dossier rigide Synergy, revêtement stretch, en cm	-

Dossier rigide Synergy		Largeur							
		51cm	56cm	58cm	61cm	66cm	71cm	76cm	81cm
Hauteur	51cm	<input type="checkbox"/>	<input type="checkbox"/>	<input type="checkbox"/>	<input type="checkbox"/>	<input type="checkbox"/>	<input type="checkbox"/>	<input type="checkbox"/>	<input type="checkbox"/>
	56cm	<input type="checkbox"/>	<input type="checkbox"/>	<input type="checkbox"/>	<input type="checkbox"/>	<input type="checkbox"/>	<input type="checkbox"/>	<input type="checkbox"/>	<input type="checkbox"/>

ASSISE

<input checked="" type="checkbox"/> Inclinaison de l'assise réglable en angle manuellement	-
<input checked="" type="checkbox"/> Profondeur modulable de 51 à 71 cm	-
<input checked="" type="checkbox"/> Accoudoirs réglables en hauteur et profondeur	-
<input type="checkbox"/> Inclinaison électrique de l'assise de 0 à 30°	1 650 €








TAILLE ET COUSSIN D'ASSISE

<input type="checkbox"/> Coussin d'assise Tru-Comfort 2 SPP	Capacité de poids 204kg (>= largeur 56cm), sinon 158kg	-
---	--	---

TRU COMFORT 2 SPP		Largeur	
		51cm	56cm
Profondeur	51cm	<input type="checkbox"/>	<input type="checkbox"/>
	53cm	<input type="checkbox"/>	<input type="checkbox"/>
	61cm	<input type="checkbox"/>	<input type="checkbox"/>

<input type="checkbox"/> Coussin d'assise Spectrum foam SPP	Capacité de poids : 294kg (largeur >=56cm), sinon 158kg	390 €
---	---	-------

SPECTRUM FOAM SPP		Largeur					
		51cm	56cm	61cm	66cm	71cm	81cm
Profondeur	51cm	<input type="checkbox"/>	<input type="checkbox"/>	<input type="checkbox"/>	<input type="checkbox"/>	<input type="checkbox"/>	
	53cm	<input type="checkbox"/>		<input type="checkbox"/>			
	56cm	<input type="checkbox"/>	<input type="checkbox"/>	<input type="checkbox"/>	<input type="checkbox"/>	<input type="checkbox"/>	
	61cm	<input type="checkbox"/>	<input type="checkbox"/>	<input type="checkbox"/>	<input type="checkbox"/>	<input type="checkbox"/>	
	66cm			<input type="checkbox"/>			<input type="checkbox"/>
	71cm					<input type="checkbox"/>	<input type="checkbox"/>

<input type="checkbox"/>	Coussin d'assise Solution SPP	<i>Capacité de poids : 226kg (largeur >=56cm)</i>		390 €
	SOLUTION SPP		Largeur	
		56cm	61cm	
	Profondeur	51cm	<input type="checkbox"/>	<input type="checkbox"/>
		56cm	<input type="checkbox"/>	<input type="checkbox"/>
<input type="checkbox"/>	Appui-tête Stealth TBFlex (barre d'accessoires + support appui-tête inclus)			325 €
REPOSE-PIEDS ET RELEVES-JAMBES				
<input checked="" type="checkbox"/>	Repose-pieds escamotables			-
<input type="checkbox"/>	Repose-jambes central avec palette monobloc 43x33cm			450 €
	<i>Avec bascule électrique d'assise : poids max 204kg/ Sans bascule électrique d'assise : poids max 275Kg</i>			
	<i>Indisponible pour les largeurs d'assise >28" (71cm)</i>			
<input type="checkbox"/>	Repose-jambes central avec palette monobloc 43x40cm			450 €
	<i>Avec bascule électrique d'assise : poids max 204kg/ Sans bascule électrique d'assise : poids max 275Kg</i>			
	<i>Indisponible pour les largeurs d'assise >28" (71cm)</i>			
<input type="checkbox"/>	Relève-jambes électrique central à compensation (204kg max)			1 750 €
	<i>Longueur segment jambier ajustable de 27 à 42 cm (palette/plaque d'assise)</i>			
	<i>Indisponible pour les largeurs d'assise >28" (71cm)</i>			
	Préciser l'UL en cm pour ajustement de la hauteur d'assise			
	Appui-mollet <input type="checkbox"/> medium <input type="checkbox"/> large			
<input type="checkbox"/>	Extensions latérales de palettes (la paire)			45 €
OPTIONS ET INTERFACES COMPATIBLES Q-LOGIC				
<i>Si commande spéciale, prendre le contrôle d'environnement ou le boîtier SCIM</i>				
<input type="checkbox"/>	Contrôle d'environnement + flexible		CTL143979 + DWR1010D446	1 590 €
	<i>Montage côté opposé au manipulateur</i>			
<input type="checkbox"/>	Boîtier SCIM		CTL137626	650 €
<input type="checkbox"/>	Caméra de recul		MEC1910365, MEC1906270, ELE2000271, ELE1907290, ELE2000270, ESBLK, MEC154629, ACC123526, HDW134387	590 €
<input type="checkbox"/>	Boîtier 4 fonctions iAccess boutons poussoirs		CTL144009	690 €
<input type="checkbox"/>	Boîtier 4 fonctions iAccess interrupteurs à bascule		CTL144010	690 €
<input type="checkbox"/>	Kit commande spéciale 1 interrupteur		ESBLK, ES-EXT, ARMS260, MEC154629, ACC123525, SU266, LPP 9384670	715 €
	<i>Permet l'utilisation du fauteuil et de ses fonctionnalités à l'aide d'une simple pression sur 1 contacteur. La commande peut être montée et actionnée, au genou, à la tête, ou à l'accoudoir.</i>			
OPTIONS ET ACCESSOIRES				
<input type="checkbox"/>	Equipement route			590 €
<input type="checkbox"/>	Ceinture à enrouleur		IFRB5350	180 €
CONTACTEURS				
<input type="checkbox"/>	Egg - coloris <input type="checkbox"/> Noir <input type="checkbox"/> Rouge <input type="checkbox"/> Bleu <input type="checkbox"/> Vert		ES-BLK ES-RED ES-BLU ES-GRN	Quantité : 
				110 €
<input type="checkbox"/>	Microlite		ML210	 190 €
<input type="checkbox"/>	Mini Cup 24		MC210	 190 €
<input type="checkbox"/>	Extension de câble pour contacteur		ES-EXT	20 €
EMBOUTS DE JOYSTICK				
<input type="checkbox"/>	Champignon		ACCASMB1860	50 €
<input type="checkbox"/>	Cupule menton		ACCASMB1861	35 €
<input type="checkbox"/>	Poignée T		ACCASMB1858	70 €
<input type="checkbox"/>	Boule plastique		ACCASMB1859	35 €
<input type="checkbox"/>	Balle mousse		ACCASMB1856	50 €
<input type="checkbox"/>	Barre		ACCASMB1857	50 €

Notes et informations utiles

●LPPR 9178219 : VHP, ELEC, ASSISE ADAPTEE, DOSSIER REGLABLE, PLATINES CRANTEES, PRIDE MOBILITY, 3487,95€ TTC

●LPPR 9384670 : VHP, propulsion électrique, Boîtier de commande personnalisé, 714,26€ TTC

●LPPR 9384551 : VHP, propulsion électrique, Déplacement du boîtier de commande standard, 35,71€ TTC

●Eco-participation : 7€ HT

●Merci de renseigner l'ensemble des informations nécessaires à la fabrication et aux réglages du fauteuil

●Toute commande reçue incomplète ne pourra être validée en production impliquant de fait un délai de traitement supplémentaire.

●Consultez les visuels et vues éclatées sur la plateforme Documoto <https://documoto.digabit.com/ui/>

(Identifiant et mot de passe disponibles sur demande auprès de votre conseiller médico-technique de secteur ou du SAV.)