






















INFORMATIONS DE COMMANDE		
Nom du distributeur :		
Contact commercial + email et ligne directe :		
Référence de commande :		
Adresse de livraison :		
Date de commande :		
CARACTERISTIQUES		
<ul style="list-style-type: none"> • Largeur d'assise : 50 à 71 cm réglable • Profondeur d'assise : 50 à 61 cm réglable • Hauteur sol/plaque d'assise sans lift : 45 cm à 50 cm • Hauteur sol/plaque d'assise avec lift : 47 cm à 52 cm • Largeur de dossier ajustable indépendamment : 50-61 cm • Garde au sol : 7.62 cm • Longueur hors tout : 90.45 cm (hors RP) • Largeur de la base : 66.70 cm • Rayon de giration : 50,20 cm • Poids max utilisateur : 204 kg (sans lift) 182kg (avec lift) • Ceinture type boucle auto 	<ul style="list-style-type: none"> • Dossier biomécanique à compensation inclinable à 175° • Assise à translation inclinable électriquement à 50° • Roues centrales bandages souple noir 14" • Roues avant et arrière bandages 6" • Vitesse maximum : jusqu'à 7,2 km/h* • Autonomie : jusqu'à 30 km • Moteurs : 4 pôles • Batteries 73 A • Chargeur 8A • Electronique : Q-Logic 3 • Accroches-taxi 4 points 	
*résultats obtenus suite à des tests en laboratoire. Variations possibles en fonction du modèle de base, du poids de l'utilisateur, du type de terrain de l'état, du type et de la capacité des batteries et de l'état des pneus. Spécifications sujettes à une variation de +10% -5%.		
DE SERIE		
<ul style="list-style-type: none"> • Bascule d'assise électrique 50° • Dossier électrique biomécanique 180° 	<ul style="list-style-type: none"> • Bluetooth 	 
DESIGNATION	REFERENCE	PRIX PUBLIC TTC
<input checked="" type="checkbox"/> Q6 EDGE HD LPP 9178202 - 3938,01€	Q6 EDGE HD	9 995 €
COLORIS CHASSIS, DU MANIPULATEUR Q LOGIC 3 ET DU DOSSIER		
<input type="checkbox"/> Rouge Red corvette ●	DGN169178-PRD1	-
<input type="checkbox"/> Bleu Electric blue ●	DGN169178-PBU9	-
<input type="checkbox"/> Noir Night train (mat) ●	DGN169178-PBK3	-
<input type="checkbox"/> Vert Green Machine ●	DGN169178-PGN11	-
<input type="checkbox"/> Orange Evolution Orange ●	DGN169178-POR6	-
COLORIS OPTIONNEL		
<input type="checkbox"/> Noir back in black (brillant) ●	DGN169178-PBK1	450 €
<input type="checkbox"/> Bleu Midnight blue ●	DGN169178-PBU10	450 €
<input type="checkbox"/> Gris Grey Street ●	DGN169178-PSL3	450 €
<input type="checkbox"/> Rose Pretty in Pink ●	DGN169178-PPK3	450 €
<input type="checkbox"/> Violet Deep purple ●	DGN169178-PPR5	450 €
ELECTRONIQUE		
<input checked="" type="checkbox"/> Boitier de commande Q-Logic 3 avec bluetooth		-
<input type="checkbox"/> Avec touches 1 et 2	CTL143976	-
<input type="checkbox"/> Avec touche éclairage (sélection éclairage page suivante)	CTL143977	-
<input type="checkbox"/> Infra-rouge sur boitier standard		280 €
<input type="checkbox"/> Joystick stand-alone Q-Logic 3	CTL143980	LPPR 9384670 715 €
Nécessite un manipulateur standard ou un contrôle d'environnement (Sans contrôle d'environnement ajouter la prise de charge externe)		
<input type="checkbox"/> Prise de charge externe (Obligatoire si joystick standalone seul)	HAR144001 + FRMASMB11156	190 €
PANTOGAPHE		
<input type="checkbox"/> Pantographe escamotable réversible droite/gauche	MEC1801698	-
<input type="checkbox"/> Montage à droite <input type="checkbox"/> Montage à gauche		
<input type="checkbox"/> Support de pantographe réglable en hauteur	ARM250-3/4FM	149 €
IACCESS		
<input type="checkbox"/> Boitier iAccess interrupteurs à bascule	CTL144010	690 €
<input type="checkbox"/> Boitier iAccess boutons poussoirs	CTL144009	690 €
<input type="checkbox"/> Montage à gauche <input type="checkbox"/> Montage à droite		
INTERFACE DE COMMANDE ET BOITIER ADDITIONNEL		
<input type="checkbox"/> Boitier SCIM	CTL143988	650 €
<input type="checkbox"/> Ecran de contrôle d'environnement Q-LOGIC 3 + flexible (Montage côté opposé au manipulateur)	CTL143979+DWR1010D446	1 590 €
<input type="checkbox"/> Câble adaptateur clic droit et gauche	DWR1265H033	45 €
COMMANDE TIERCE-PERSONNE ET DEPLACEMENT DU MANIPULATEUR AU DOSSIER		
<input type="checkbox"/> Commande tierce personne Q-LOGIC 3	ELE167862	715 €
<input type="checkbox"/> Montage à gauche <input type="checkbox"/> Montage à droite	LPPR 9384670	
<input type="checkbox"/> Déplacement du boitier principal à l'arrière (Rail support d'accessoires au dossier MEC125098 inclus)	SOF LPPR 9384551	350 €











EQUIPEMENT ROUTE						
<input type="checkbox"/>	Equipement route sur rail d'assise					590 €
<input type="checkbox"/>	Eclairage Fender sur garde-boue					390 €
ROUES						
<input type="checkbox"/>	Roues centrales pneumatiques noires 14"		WHL124117			-
<input type="checkbox"/>	Roues centrales bandages souples noires 14"		WHL124116			-
<input checked="" type="checkbox"/>	Roues avant et arrière bandages noires 6"					-
<input type="checkbox"/>	Couleur insert roue centrale identique châssis					190 €
FONCTIONS ELECTRIQUES						
<input checked="" type="checkbox"/>	Bascule d'assise 50° à translation électrique		PTOINDV3443			-
<input checked="" type="checkbox"/>	Dossier Biomécanique inclinable électriquement à 180°		PTOINDV3444			-
<input type="checkbox"/>	Lift électrique iLevel 30,5cm					2 100 €
Sélectionner le réglage de la hauteur d'assise : <input type="checkbox"/> 47cm <input type="checkbox"/> 52cm						
Lift incompatible avec une largeur d'assise >=24" (61cm) / 182kg maximum						
SYSTEME D'ASSISE TRU BALANCE 3						
REGLAGES DE L'ASSISE						
Largeur (pouces)	<input type="checkbox"/> 50.8cm (20")	<input type="checkbox"/> 55.9cm (22")	<input type="checkbox"/> 61cm (24")	<input type="checkbox"/> 61cm (24")	<input type="checkbox"/> 66cm* (26")	<input type="checkbox"/> 71cm* (28")
Profondeur (pouces)	<input type="checkbox"/> 50.8cm (20")	<input type="checkbox"/> 55.9cm (22")	<input type="checkbox"/> 61cm (24")	<input type="checkbox"/> 61cm (24")	<input type="checkbox"/> 66cm (26")	<input type="checkbox"/> 71cm (28")
Module plaques d'assise	Module HD 1			Module HD 2		
*Les largeurs d'assises 66cm (26") et 71cm (28") ne sont pas compatibles avec un LIFT						
REGLAGES DU DOSSIER						
1 : Choisir les plaques de dossier pour le réglage en hauteur :						
<input type="checkbox"/> Hauteur réglable de 56 à 63 cm <i>Le coussin de dossier sera en hauteur 43 cm</i>						
<input type="checkbox"/> Hauteur réglable de 61 à 68 cm <i>Le coussin de dossier sera en hauteur 48 cm</i>						
2 : Choisir les amplitudes de réglages en largeur du dossier :						
<input type="checkbox"/> Réglable de 50,8 à 61 cm						
<input type="checkbox"/> Réglable de 61 à 71 cm						
3 : Régler la largeur du dossier à :						
<input type="checkbox"/> idem largeur d'assise						
<input type="checkbox"/> 50.8cm (20") <input type="checkbox"/> 55.9cm (22") <input type="checkbox"/> 61cm (24") <input type="checkbox"/> 66cm (26") <input type="checkbox"/> 71cm (28")						
DOSSIER TUBE						
<input type="checkbox"/>	Interface d'adaptation dossier		SSAPTb4			495 €
<input type="checkbox"/> Livrée et montée à la place du dossier TruBalance						
<input type="checkbox"/> Livrée non montée en plus du dossier TruBalance						
						
DOSSIERS ADI QBACK 2						
<input type="checkbox"/>	Dossier Stealth ADI QBack 2					890 €
<input type="checkbox"/> Livré et monté à la place du dossier TruBalance						
<input type="checkbox"/> Livré non monté en plus du dossier TruBalance						
Sélection en page suivante						
Type :	<input type="checkbox"/> Aluminium					
	<input type="checkbox"/> Aluminium Flat Top					
Largeur :	<input type="checkbox"/> 20" <input type="checkbox"/> 21" <input type="checkbox"/> 22"					
Hauteur :	<input type="checkbox"/> Standard 16" <input type="checkbox"/> Tall 18" <input type="checkbox"/> Extra Tall 20" <input type="checkbox"/> Extra Extra Tall 22"					
Contour :	<input type="checkbox"/> Active 2,5"					
	<input type="checkbox"/> Deep 4"					
	<input type="checkbox"/> Extra Deep 6"					
Cales-tronc indépendants profondeur galbe <input type="checkbox"/> 4"						
<input type="checkbox"/> 6" (à partir de la largeur 15")						
<input type="checkbox"/> Préciser directement la référence souhaitée si vous la connaissez :						
COUSSINS D'ASSISE						
<input type="checkbox"/>	Coussin d'assise Stealth TruComfort 2 SPP		ST-TC2SPP			-
Epaisseur : 11,4cm Poids du coussin : 1,81kg Capacité de poids : 204kg						
<input type="checkbox"/> 50.8x50.8 <input type="checkbox"/> 50.8x55.9 <input type="checkbox"/> 55.9x50.8						
<input type="checkbox"/> 55.9x55.9 <input type="checkbox"/> 55.9x61 cm						
						
<input type="checkbox"/>	Coussin d'assise Stealth Products Spectrum Foam SPP		ST-SPCFSP			390 €
Epaisseur : 7,6cm Poids du coussin : 1,36kg Capacité de poids : 272kg						
<input type="checkbox"/> 55x9x55.9 <input type="checkbox"/> 55.9x61 <input type="checkbox"/> 61x61						
<input type="checkbox"/> 66x61 cm <input type="checkbox"/> 71x61						
						

<input type="checkbox"/>	Coussin d'assise Stealth Spectrum Gel SPP Epaisseur : 7,6cm Poids du coussin : 1,60kg Capacité de poids : 250kg □61x55.9 □61x61	ST-SPCGSPP			390 €
<input type="checkbox"/>	Coussin d'assise Stealth Solution SPP Epaisseur : 7,6cm Poids du coussin : 2,45kg Capacité de poids : 227kg □50.8x50.8 □50.8x55.9 □55.9x50.8 □55.9x55.9 □55.9x61 □61x55.9 cm	ST-SOLSPP			390 €
Consultez le bon de commande <i>Coussins Stealth Products</i> pour découvrir la gamme complète de coussins d'assise					
ACCOUDOIRS					
<input checked="" type="checkbox"/>	Accoudoirs parallèles, relevables, ajustables en hauteur réglables en angles (la paire) Montage <input type="checkbox"/> bas (20 à 30,5cm) <input type="checkbox"/> haut (30,5 à 40,6cm)				
<input type="checkbox"/>	Manchettes mousse (à l'unité) □ 25cm : <input type="checkbox"/> droit <input type="checkbox"/> gauche □ 35cm : <input type="checkbox"/> droit <input type="checkbox"/> gauche □ 43cm : <input type="checkbox"/> droit <input type="checkbox"/> gauche	DGN142128 DGN142014 DGN1801530			- - -
<input type="checkbox"/>	Manchettes gel (à l'unité) □ 25cm : <input type="checkbox"/> droit <input type="checkbox"/> gauche □ 35cm : <input type="checkbox"/> droit <input type="checkbox"/> gauche	ARM136409 ARM136408			120 € 120 €
<input type="checkbox"/>	Renfort sous accoudoir (non compatible réglage en angle de l'accoudoir) <input type="checkbox"/> droit <input type="checkbox"/> gauche	MEC133331 MEC133331			100 € 100 €
<input type="checkbox"/>	Rebord d'accoudoir (à l'unité) <input type="checkbox"/> droit <input type="checkbox"/> gauche	ASF6X2C-S-Q ASF6X2C-S-Q			120 € 120 €
APPUI-TÊTE					
<input checked="" type="checkbox"/>	Appui-tête Stealth Confort Plus	CP250+support			-
RELEVÉ-JAMBES SEPARÉS					
<input type="checkbox"/>	Relève-jambes manuels avec vérins à gaz	MEC153735 +SCRSHFH1203 +MEC1909391+ MEC1909392 +SCRHCS1322 + FRMASMB7879 +FRMAMSMB7878			-
<input type="checkbox"/>	Relève-jambes électriques séparés	MOT1800941 + MEC153735 +SCRSHFH1203 +MEC1909391+ MEC1909392 +SCRHCS1322 + FRMASMB7879 + FRMAMSMB7878			1 290 €
Sélection obligatoire pour les relève-jambes séparés :					
●Tubes					
<input type="checkbox"/>	□29-43 cm	Upper standard RIG2103320 + Lower standard MEC1903300 manuel Upper standard RIG2103323 + Lower standard MEC1903300 électrique			
<input type="checkbox"/>	□37-56 cm	Upper long RIG2103321 + Lower long MEC1904114 manuel Upper long RIG2103322 +Lower long MEC1904114 électrique			
●Palettes					
<input type="checkbox"/>	□12 x 17,5cm	MEC2008389			
<input type="checkbox"/>	□15 x 17,5cm	MEC8008388			
RELEVÉ-JAMBES AVEC POTENCE CENTRALE					
<input type="checkbox"/>	Relève-jambes central bi-palettes avec vérins à gaz*	MEC166037			-
<input type="checkbox"/>	Relève-jambes électrique central à compensation*	RIG131138			1 750 €
<input type="checkbox"/>	Relève-jambes électrique central à compensation et réglage électrique en hauteur (avec contacteur ASL)*	RIG131108_FR			2 100 €
Sélection obligatoire pour les relève-jambes à potence centrale :					
●Appui-mollet □ 6"x6" RIGASMB7120018 □ 8"x8" RIGASMB7120019 Préciser UL = cm					
●Potences 10"-16" Palettes □ 5"x6" RIG150206 □ 5"x8" RIG150203 □ 5"x11" RIG150212 Réglage plaque d'assise 28 à 43cm					
●Potences 13"-19" Palettes □ 5"x6" RIG151505 □ 5"x8" RIG151506 □ 5"x11" RIG151508 Réglage plaque d'assise 34 à 50cm					
ACCESSOIRES POUR PALETTES ET RELEVÉ-JAMBES					
<input type="checkbox"/>	Extensions latérales de palettes (la paire) 8"	RIG152517			60 €
<input type="checkbox"/>	Extensions latérales de palettes (la paire) 11"	RIG152518			60 €
<input type="checkbox"/>	Extensions de palettes avant (la paire)	RIG152519			60 €
<input type="checkbox"/>	Connecteur de palettes central	RIGASMB7120023			20 €
<input type="checkbox"/>	Rebords latéraux externes (la paire) □Pour palettes longueur 8" (rebords 10cm) □Pour palettes longueurs 8" et 11" (rebords 15cm)	RIG152510 RIG152516			40 € 40 €
<input type="checkbox"/>	Housse d'appui mollets DARTEX 6"x6" (la paire) □ 6"x6" □ 8"x8"	RIG133717 RIG133719			160 € 160 €

<input type="checkbox"/>	Coussinets de revêtement gel pour palettes (la paire)			
<input type="checkbox"/>	5"x8"	FPG5008T-Q		280 €
<input type="checkbox"/>	5"x11"	FPG5011T-Q		280 €
<input type="checkbox"/>	6,5"x8"	FPG6508T-Q		280 €
<input type="checkbox"/>	7"x11"	FPG7011T-Q		280 €

POSITIONNEMENT




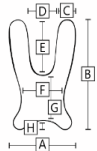
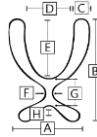
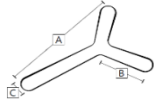


<input type="checkbox"/>	Cale-tronc Unilink droit <input type="checkbox"/> 3"x5" <input type="checkbox"/> 4"x6"	UIMBK125 , UIPFS100, ULS2510F-R (droit) , ULS2510F-L (gauche), ULP535050320 (3x5) ULP546050320 (4x6)		270 €
<input type="checkbox"/>	Cale-tronc Unilink gauche <input type="checkbox"/> 3"x5" <input type="checkbox"/> 4"x6"	UIMBK125 , UIPFS100, ULS2510F-R (droit) , ULS2510F-L (gauche), ULP535050320 (3x5) ULP546050320 (4x6)		270 €
<input type="checkbox"/>	Cale-cuisse Unilink droit <input type="checkbox"/> 4"x4" <input type="checkbox"/> 4"x8" <input type="checkbox"/> 4"x12"	UTT6A1260000 + UT800000-Q + UTP544056100 (4x4)		220 €
<input type="checkbox"/>	Cale-cuisse Unilink gauche <input type="checkbox"/> 4"x4" <input type="checkbox"/> 4"x8" <input type="checkbox"/> 4"x12"	UTP548056100 (4x8) UTP54D056100(4x12)		220 €
<input type="checkbox"/>	Cale coude Stealth Unilink droit, coussinet demi-lune 3"x10"	UETB4021FR-Q + ARMSES-3X10R (droit) /UETB4021FL-Q + ARMSES-3X10L (gauche)		220 €
<input type="checkbox"/>	Cale coude Stealth Unilink gauche, coussinet demi-lune 3"x10"	UETB4021FR-Q + ARMSES-4x4 (droit) UETB4021FL-Q + ARMSES-4x4 (gauche)		220 €
<input type="checkbox"/>	Maintien de coude Stealth droit, coussinet carré 4"x4"	UETB4021FR-Q + ARMSES-4x4 (droit) UETB4021FL-Q + ARMSES-4x4 (gauche)		200 €
<input type="checkbox"/>	Maintien de coude Stealth gauche, coussinet carré 4"x4"	UETB4021FR-Q + ARMSES-4x4 (droit) UETB4021FL-Q + ARMSES-4x4 (gauche)		200 €
<input type="checkbox"/>	Cale genou droit	KN1ADD-TRK+KN1ADD4		225 €
<input type="checkbox"/>	Cale genou gauche	KN1ADD-TRK+KN1ADD4		225 €
<input type="checkbox"/>	Cales latérales de dossier Adulte <input type="checkbox"/> petit <input type="checkbox"/> grand	CUS122169 / SET123465		-
<input type="checkbox"/>	Plot d'abduction			500 €

Double coussin réglable en angle et en profondeur indépendamment, fourni avec une housse | Taille des coussins : 8x13cm | Support réglable en hauteur et profondeur escamotage sur assise (compatible repose jambe central)




AIDES TECHNIQUES A LA POSTURE






<input type="checkbox"/>	Ceinture à enrouleur	IFRB5350		180 €
<input type="checkbox"/>	Ceinture de maintien 2 points (Remplace la ceinture standard TB3) Taille <input type="checkbox"/> S <input type="checkbox"/> M <input type="checkbox"/> L	IFPB5122-IFPB5223-IFPB5224		110 €
<input type="checkbox"/>	Ceinture de maintien 4 points (Remplace la ceinture standard TB3) Taille <input type="checkbox"/> S <input type="checkbox"/> M <input type="checkbox"/> L	IFPB5242-IFPB5243-IFPB5244		130 €
<input type="checkbox"/>	Harnais classique Textile dynamique Homme Taille <input type="checkbox"/> S <input type="checkbox"/> M <input type="checkbox"/> L	IFPS1102-IFPS1103-IFPS1104		145 €
<input type="checkbox"/>	Harnais contour Textile dynamique Femme Taille <input type="checkbox"/> S <input type="checkbox"/> M <input type="checkbox"/> L	IFPS2102-IFPS2103-IFPS2104		145 €
<input type="checkbox"/>	Ceinture d'épaule Y Straps Textile dynamique Taille <input type="checkbox"/> S <input type="checkbox"/> M <input type="checkbox"/> L	IFYS3102-IFYS3103-IFYS3104		145 €

Consultez la fiche ATP Positionnement pour encore plus de solutions de positionnement

CONTACTEURS

<input type="checkbox"/>	Egg - coloris <input type="checkbox"/> Noir <input type="checkbox"/> Rouge <input type="checkbox"/> Bleu <input type="checkbox"/> Vert	ES-BLK ES-RED ES-BLU ES-GRN		110 €
<input type="checkbox"/>	Quantité :			
<input type="checkbox"/>	Microlite	ML210		190 €
<input type="checkbox"/>	Mini Cup 24	MC210		190 €
<input type="checkbox"/>	Contacteur twister câble long 1,5m	<i>Force de poussée requise : 30g</i>		170 €
<input type="checkbox"/>	<input type="checkbox"/> Vert <input type="checkbox"/> Noir <input type="checkbox"/> Rouge	P005-79-P005-75-P005-76		
<input type="checkbox"/>	Extension de câble pour contacteur	ES-EXT		20 €

Consultez notre fiche Commandes spéciales pour découvrir l'ensemble de nos contacteurs

EMBOUITS DE JOYSTICK			
<input type="checkbox"/>	Champignon (B)	PLSKNCP1008	50 €
<input type="checkbox"/>	Cupule menton (C)	PLSKNCP1009	35 €
<input type="checkbox"/>	Poignée T (D)	PLSKNCP1006	70 €
<input type="checkbox"/>	Boule plastique (E)	PLSKNCP1007	35 €
<input type="checkbox"/>	Balle mousse (F)	PLSKNCP1004	50 €
<input type="checkbox"/>	Barre (G)	PLSKNCP1005	50 €
			
ACCESSOIRES			
<input type="checkbox"/>	Rail support d'accessoire dossier <i>Obligatoire déplacement manipulateur, support respirateur et support obus</i>	MEC125098	100 €
<input type="checkbox"/>	Sac à dos Quantum	ACC1905853	145 €
<input type="checkbox"/>	Support obus oxygène (rajouter rail support)	ACC125006	165 €
<input type="checkbox"/>	Support respirateur (rajouter rail NC poignées de poussée)	ACC136791	380 €
<input type="checkbox"/>	Support gobelet (montage côté opposé au manipulateur)	ACC125003	45 €
<input type="checkbox"/>	Boîte range gant sur accoudoir	ACC125011	60 €
<input type="checkbox"/>	Bidon système d'hydratation	ACC125010	250 €
<input type="checkbox"/>	Crochet pour sac à main (à l'unité)	ACC125008	60 €
<input type="checkbox"/>	Support pour sac à dos (la paire)	ACC147774	60 €
<input type="checkbox"/>	Kit Réflecteur	ACC124670	35 €
<input type="checkbox"/>	Poignées de poussée (la paire) (NC support respirateur)	ACC1902104	-
<input type="checkbox"/>	Support téléphone sur le côté de l'accoudoir	ACC125012	190 €
<input type="checkbox"/>	Support téléphone en bout d'accoudoir	ACC155835	190 €
<input type="checkbox"/>	Protège vêtements (la paire)	ACC125007	240 €
<input type="checkbox"/>	Poignées de transfert fixes (la paire)	MEC1809930 x2	240 €
<input type="checkbox"/>	Poignées de transfert amovibles (la paire)	ACC147773	275 €
<input type="checkbox"/>	Chargeur USB MULTIMEDIA Q-LOGIC 3	ELE168070	200 €
<input type="checkbox"/>	Tablette escamotable 56cm	SSLXM0100011 SSLXHD10000060 ARM240-T	450 €
<input type="checkbox"/>	Tablette TB3/TB4	MEC1905021+MEC1904884+MEC1904182+SCR8110001 x14 + MEC2100296 + MEC131114	395 €
<input type="checkbox"/>	MEC1904891-11B 11" transparente	<input type="checkbox"/>	MEC1904891-11C 11" fumée
<input type="checkbox"/>	MEC1904891-13B 13" transparente	<input type="checkbox"/>	MEC1904891-13C 13" fumée
<input type="checkbox"/>	MEC1904891-15B 15" transparente	<input type="checkbox"/>	MEC1904891-15C 15" fumée
<input type="checkbox"/>	MEC1904891-17B 17" transparente	<input type="checkbox"/>	MEC1904891-17C 17" fumée
<input type="checkbox"/>	MEC1904891-19B 19" transparente	<input type="checkbox"/>	MEC1904891-19C 19" fumée
<input type="checkbox"/>	Caméra de recul avec écran LCD	MEC1910365 MEC1906270 ELE2000271 ELE1907290 ELE2000270 ESBLK MEC1907331	590 €
<input type="checkbox"/>	Câble de programmation Q-LOGIC 3 <i>Nécessaire pour la programmation de la conduite et le SAV</i>	DWR1111H068	550 €
 			
COMMENTAIRES			
FICHES JOINTES			
<input type="checkbox"/>	Commandes spéciales	<input type="checkbox"/>	ATP positionnement
<input type="checkbox"/>	Assise modulaire	<input type="checkbox"/>	Instructions de montage
<input type="checkbox"/>	ATP appui-tête	<input type="checkbox"/>	Autre (préciser) :

Notes et informations utiles

- LPPR 9178202 : VHP, ELEC, ASSISE ADAPTEE, DOSSIER REGLABLE, PLATINES CRANTEES, PRIDE MOBILITY, 3938,01€ TTC
- LPPR 9384670 : VHP, propulsion électrique, Boitier de commande personnalisé, 714,26€ TTC
- LPPR 9384551 : VHP, propulsion électrique, Déplacement du boitier de commande standard, 35,71€ TTC
- Eco-participation : 7€ HT
- Merci de renseigner l'ensemble des informations nécessaires à la fabrication et aux réglages du fauteuil
- Toute commande reçue incomplète ne pourra être validée en production impliquant de fait un délai de traitement supplémentaire.
- Un seul coussin d'assise livré (hors assise modulaire)
- Consultez les visuels et vues éclatées sur la plateforme Documoto <https://documoto.digabit.com/ui/>
(Identifiant et mot de passe disponibles sur demande auprès de votre conseiller médico-technique de secteur ou du SAV.)