


ASPEN AA2
**ASPEN
TB-Flex**

INFORMATIONS DE COMMANDE

Nom du distributeur : _____
 Contact commercial + email et ligne directe : _____
 Référence de commande : _____
 Adresse de livraison : _____
 Date de commande : _____

CARACTERISTIQUES

- | | | |
|--|---|---|
| <input type="radio"/> Assise TBFlex | <input type="radio"/> Vitesse jusqu'à 10km/h | <input type="radio"/> Garde boue |
| <input type="radio"/> Dossier ProSeating | <input type="radio"/> Electronique NE+ | <input type="radio"/> Poids max utilisateur : 136kg |
| <input type="radio"/> Inclinaison électrique de dossier 40°, de 85° à 125° | <input type="radio"/> Largeur d'assise : 38-51cm | <input type="radio"/> Coussin d'assise Sitrite/Simplicity |
| <input type="radio"/> Inclinaison électrique de l'assise 0°-30° | <input type="radio"/> Profondeur d'assise modulable : 38-51cm | |
| <input type="radio"/> 2 batteries 62Ah | <input type="radio"/> Largeur hors-tout : 58cm | |
| <input type="radio"/> 2 moteurs 200-1200W/ 2 pôles | <input type="radio"/> Longueur hors-tout : 91cm (hors RP) | |

 choix possible

 pré-sélection de configuration

BASE	REFERENCE	PP TTC
<input checked="" type="checkbox"/> ASPEN TBFLEX AA2	ASPEN	LPP : 9178202 3 938,01 €
<input checked="" type="checkbox"/> Forfait acheminement et livraison	Forfait transport	42,00 €
<input checked="" type="checkbox"/> Accroches-taxi pour rail d'assise 'occupied transit ready'	MEC1909905	-

BATTERIES LEAD CARBON - USAGE INDIQUÉ POUR LES DÉPLACEMENTS INTENSIFS

- BATTERIES LEOCH, performance et durabilité HRCL 160,00 €

EXTENSION DE GARANTIE

- Extension de garantie (2 ans supplémentaires hors batteries) *voir conditions auprès du conseiller technique* 1 200,00 €

ASSISE STEALTH

- Assise de positionnement Stealth standard [Merci de joindre la fiche Pack Stealth - Assise modulaire std](#) 838,47 €
- Assise de positionnement Stealth Full [Merci de joindre la fiche Pack Stealth - Assise modulaire Full](#) 1 050,00 €

COLORIS CHASSIS

- Gris Les coloris proposés sont susceptibles d'être modifiés -
- Noir selon les stocks disponibles au moment de la commande -
- Bleu -

BOITIER DE COMMANDE

- Pantographe standard TBFlex ACC2201042 / ACC2201041 -
- Montage pantographe à droite à gauche
- Pantographe réversible et escamotable droite/gauche à chaîne MEC2101689 189 €
- Montage pantographe à droite à gauche
- Commande tierce-personne NC NE+ CTLDC1597 (VR2) / CTL143981 (QLogic) LPP : 9384670 715 €
- Déplacement boîtier principal au dossier SOF LPP : 9384551 290 €

ELECTRONIQUE

- NE+ CTLDC1560 -

Fauteuil livré en électronique VR2 en cas de sélection de la Tierce-personne ou du Kit éclairage

- QLOGIC 3 lite (*Obligatoire pour l'ajout de fonction d'assise électrique*) CTL1810671 (idem avec kit route) 565 €
- Option : Adaptateur magnétique pour prise XLR manipulateur QL3 Lite ELE2103635 98 €
- QLOGIC 3 (*Obligatoire pour l'ajout de fonction d'assise électrique*) CTL143976 ; CTL143977 (éclairage) 995 €

ROUES

- Roues arrière pneumatiques 14" noires WHL1704507 -
- Roues avant bandages 9" noires WHL1703592 *Non compatible RP et RJ centraux* -
- Roues arrière bandages 14" noires WHL1703588 200 €
- Roues avant bandages 8" noires WHLASMB7110016 200 €

OPTION ELECTRIQUE

- Lift électrique *Sélection obligatoire de la QLogic* 2 100 €

DOSSIER

- Dossier ProSeating, Standard Contour Back, Stealth Coolcore PRO.211.XXX.STB *Galbe du dossier : 7cm* -
- Dossier souple réglable en tension + barre d'accessoires MEC160684/MEC160685/MEC143975 190 €
- Dossier ajustable en largeur DGN152403 + CUS163855 / 856 / 857 235 €
- Paire de cale-tronc Stealth Unilink, 3"x5" (7,6 cm x 12,5cm) ULP535050320 + ULS2510F-L, ULS2510F-R + UIMBKI090 540 €
- Paire de cale-tronc Stealth Unilink, 4"x6" (10cmx14cm) ULP546050320 + ULS2510F-L, ULS2510F-R + UIMBKI090 540 €

<input type="checkbox"/>	Dossier PROSEATING, ACTIVE CONTOUR COOLCORE HAUTEUR 50CM	Galbe : 12cm						330 €
	<i>Dossier rigide avec galbe profond. largeur identique à la taille d'assise</i>							
<input type="checkbox"/>	15" (38cm)	PRO.315.138.ST	<input type="checkbox"/>	18" (45,7cm)	PRO.315.146.ST			
<input type="checkbox"/>	16" (40,6cm)	PRO.315.140.ST	<input type="checkbox"/>	19" (48,3cm)	PRO.315.148.ST			
<input type="checkbox"/>	17" (43,2cm)	PRO.315.144.ST	<input type="checkbox"/>	20" (50,8cm)	PRO.315.150.ST			
<input type="checkbox"/>	Dossier PROSEATING, EXTRA DEEP CONTOUR COOLCORE HAUTEUR 50CM	Galbe : 18 cm						430 €
	<i>Dossier rigide avec galbe profond. largeur identique à la taille d'assise</i>							
<input type="checkbox"/>	15" (38cm)	PRO.511.138.ST	<input type="checkbox"/>	18" (45,7cm)	PRO.511.146.ST			
<input type="checkbox"/>	16" (40,6cm)	PRO.511.140.ST	<input type="checkbox"/>	19" (48,3cm)	PRO.511.148.ST			
<input type="checkbox"/>	17" (43,2cm)	PRO.511.144.ST	<input type="checkbox"/>	20" (50,8cm)	PRO.511.150.ST			
<input type="checkbox"/>	Dossier PROSEATING, ACTIVE FLEX COOLCORE HAUTEUR 50CM							748 €
	<i>Dossier semi rigide avec galbe ajustable. largeur identique à la taille d'assise</i>							
<input type="checkbox"/>	15" (38cm)	PRO.345.138.ST	<input type="checkbox"/>	18" (45,7cm)	PRO.345.146.ST			
<input type="checkbox"/>	16" (40,6cm)	PRO.345.140.ST	<input type="checkbox"/>	19" (48,3cm)	PRO.345.148.ST			
<input type="checkbox"/>	17" (43,2cm)	PRO.345.144.ST	<input type="checkbox"/>	20" (50,8cm)	PRO.345.150.ST			
	<input type="checkbox"/>	Support d'appui tete pour dossier 15"			ST-OBCASMS-Q			
	<input type="checkbox"/>	Support d'appui tete pour dossier 16" et plus			ST-OBCASMM-Q			

TAILLE D'ASSISE

		Largeur					
		15" (38cm)	16" (40,6cm)	17" (43,2cm)	18" (45,7cm)	19" (48,3cm)	20" (50,8cm)
Profondeur	15" (38cm)	<input type="checkbox"/>	<input type="checkbox"/>	<input type="checkbox"/>	<input type="checkbox"/>	<input type="checkbox"/>	<input type="checkbox"/>
	16" (40,6cm)	<input type="checkbox"/>	<input type="checkbox"/>	<input type="checkbox"/>	<input type="checkbox"/>	<input type="checkbox"/>	<input type="checkbox"/>
	17" (43,2cm)	<input type="checkbox"/>	<input type="checkbox"/>	<input type="checkbox"/>	<input type="checkbox"/>	<input type="checkbox"/>	<input type="checkbox"/>
	18" (45,7cm)	<input type="checkbox"/>	<input type="checkbox"/>	<input type="checkbox"/>	<input type="checkbox"/>	<input type="checkbox"/>	<input type="checkbox"/>
	19" (48,3cm)	<input type="checkbox"/>	<input type="checkbox"/>	<input type="checkbox"/>	<input type="checkbox"/>	<input type="checkbox"/>	<input type="checkbox"/>
	20" (50,8cm)	<input type="checkbox"/>	<input type="checkbox"/>	<input type="checkbox"/>	<input type="checkbox"/>	<input type="checkbox"/>	<input type="checkbox"/>

<input type="checkbox"/>	Paire de cale-cuisses Stealth Unilink, 4"x4" (10cmx10cm)	UTP544056100+2x UTT6A126000 + UT800000-Q	540 €
<input type="checkbox"/>	Paire de cale-cuisses Stealth Unilink, 4"x8" (10cmx20cm)	UTP548056100+2x UTT6A126000 + UT800000-Q	540 €

COUSSIN D'ASSISE

<input checked="" type="checkbox"/>	Coussin d'assise standard		-
<input type="checkbox"/>	TruComfort 2 SPP	TC2SPP	390 €
<input type="checkbox"/>	Solution SPP Coolcore	SOLSPP	390 €
<input type="checkbox"/>	Essence SPP Coolcore	ESSSPP	390 €
<input type="checkbox"/>	Spectrum Gel SPP Coolcore	SPCGSPP	390 €
<input type="checkbox"/>	Glacial SP Coolcore	GLSP	390 €

La taille du coussin correspond à la largeur et la profondeur sélectionnées. Attention, vérifier en dernière page que la taille souhaitée existe pour le coussin sélectionné

<input type="checkbox"/>	Autres coussins d'assise ou accessoires disponibles	Fiche de mesure coussins	
	Référence du coussin ou housse : _____	Tarif: _____	€

APPUI-TÊTE

<input checked="" type="checkbox"/>	Appui-tête Stealth TBFlex		-
<input type="checkbox"/>	Appui-tête confort plus taille S 8"	HMO475-17M + CP08CCFPM-Q	360 €
<input type="checkbox"/>	Appui-tête confort plus taille M 10"	HMO475-17M + CP10CCFPM-Q	360 €
<input type="checkbox"/>	Appui-tête confort plus taille L 14"	HMO475-17M + CP14CCFPM-Q	360 €
<input type="checkbox"/>	Appui-tête Tri confort plus taille L (3 x 13x13)	ACP150M + HMO475-17M	530 €

<input type="checkbox"/>	Autres appui-tête:		
	Il vous est possible d'utiliser d'autres types ou tailles d'appui tête, pour cela veuillez vous référer à la fiche de mesure spécifique puis noter ci-dessus la référence et le tarif public		
		Fiche mesure appui tête	

OPTION ELECTRIQUE







<input type="checkbox"/>	Lift électrique	Sélection obligatoire de la QLogic	2 100 €
--------------------------	-----------------	------------------------------------	---------

HAUTEUR D'ASSISE

Assise sans lift :	<input checked="" type="checkbox"/> 42cm	<input type="checkbox"/> 44,5cm (inclinaison de -5° à 40°)
Assise avec lift :	<input checked="" type="checkbox"/> 45,7cm	<input type="checkbox"/> 48,2cm <input type="checkbox"/> 50,7cm

RELEVES-JAMBES SEPARES

<input checked="" type="checkbox"/>	Relève-jambes manuels avec vérins à gaz*	MEC153735+SCRSHFH1203+MEC1909391+MEC1909392 +SCRHCS1322+FRMASMB7879+FRMAMSMB7878	-
-------------------------------------	--	--	---

<input type="checkbox"/>	Relève-jambes électriques séparés*	MOT1800941 + MEC153735 + SCRSHFH1203 + MEC1909391 + MEC1909392 + SCRHHCS1322 + FRMASMB7879 + FRMAMSMB7878	QLOGIC LITE ou 3 obligatoire	1 290 €	
INDISPENSABLE: veuillez choisir ci-dessous la taille des relève-jambes séparés (manuels ou électriques)					
obligatoire	Tubes				
	<input checked="" type="checkbox"/>	29-43 cm	Upper standard RIG2103320 + Lower standard MEC1903300 manuel		
	<input type="checkbox"/>	37-56 cm	Upper standard RIG2103323 + Lower standard MEC1903300 électrique		
			Upper long RIG2103321 + Lower long MEC1904114 manuel		
		Upper long RIG2103322 + Lower long MEC1904114 électrique			
Palettes					
<input type="checkbox"/>	12 x 17,5cm	Conseillé pour assises largeur 14"-16"	MEC2008389		
<input checked="" type="checkbox"/>	15 x 17,5cm	Conseillé pour assises largeur 16" et >	MEC8008388		
REPOSE-PIEDS SEPARES					
<input type="checkbox"/>	Repose-pieds escamotables	FRMASMB16230+ RIG150610		210 €	
Hauteur palettes/plaque réglable de 31 à 41cm <u>livré non monté</u> Sélection obligatoire tubes+palettes ci-dessus pour Relève-jambes					
RELEVES-JAMBES CENTRAUX					
<input type="checkbox"/>	Repose-jambes central bi-palettes avec vérins à gaz**	MEC2001948 (sans lift) RIG1710345 (avec lift)		-	
<input type="checkbox"/>	Relève-jambes électrique central à compensation**	RIGASMB7120030 ou RIG131138 avec lift	QLOGIC LITE ou 3 obligatoire	1 770 €	
Hauteur palette/plaque réglable de 27 à 42 cm / Poids max utilisateur : 100kg					
<input type="checkbox"/>	Relève-jambes électrique central à compensation et réglable	AFF-TBFLEX16-18 ou AFF-TB3LIFT avec lift	QLOGIC LITE ou 3 obligatoire	2 100 €	
Hauteur palette/plaque réglable de 27 à 42 cm/ Poids max utilisateur : 100kg					
INDISPENSABLE: veuillez choisir ci dessous la taille du relevé jambes central (manuel ou électrique)					
obligatoire	Appui-mollet				
	<input checked="" type="checkbox"/>	6"x6" (15cm x15cm) RIGASMB7120018	<input type="checkbox"/> 8"x8" (20cm x 20cm) RIGASMB7120019	Préciser UL = cm	
	Potences et palettes				
	Potences 10"-16" Palettes <input type="checkbox"/> 5"x6" (13x15cm) RIG150206 <input type="checkbox"/> 5"x8" (13x20cm) RIG150203 a 5"x11" (13x28cm) RIG150212 réglage plaque d'assise 28 à 43cm				
Potences 13"-19" Palettes <input type="checkbox"/> 5"x6" (13x15cm) RIG151505 <input type="checkbox"/> 5"x8" (13x20cm) RIG151506 <input type="checkbox"/> 5"x11" (13x28cm) RIG151508 réglage plaque d'assise 34 à 50cm					
EXTENSIONS ET CONNECTEURS DE PALETTES UNIQUEMENT POUR RELEVES JAMBES CENTRAUX					
Spécifique central	<input type="checkbox"/>	Extensions latérales de palettes (la paire) 8"	RIG152517	Conflit possible avec les roues avant selon le réglage de l'assise	70 €
	<input type="checkbox"/>	Extensions latérales de palettes (la paire) 11"	RIG152518		70 €
	<input type="checkbox"/>	Extensions de palettes avant (la paire)	RIG152519	n.c.: RIG152517 & RIG152518	70 €
	<input type="checkbox"/>	Connecteur de palettes central	RIGASMB7120023		40 €
	<input type="checkbox"/>	Rebords latéraux externes (la paire)			
	<input type="checkbox"/>	Pour palettes longueur 8" (h 2,5cm)	RIG152510		50 €
<input type="checkbox"/>	Pour palettes longueurs 8" et 11" (h 2,5cm)	RIG152516		50 €	
OPTIONS ET INTERFACES COMPATIBLES Q-LOGIC 3					
Si commande spéciale, sélectionner le contrôle d'environnement ou le boîtier SCIM					
<input type="checkbox"/>	Contrôle d'environnement + flexible	CTL143979 + DWR1010D446	QLogic 3 obligatoire	1 590 €	
Montage côté opposé au manipulateur 					
<input type="checkbox"/>	Boîtier SCIM	CTL137626		650 €	
<input type="checkbox"/>	Caméra de recul	MEC1910365, MEC1906270, ELE2000271, ELE1907290, ELE2000270, ESBLK, MEC154629, 		590 €	
<input type="checkbox"/>	Montage écran caméra sur manipulateur	MEC2106123		A la place du montage sur flexible	
<input type="checkbox"/>	Boîtier 4 fonctions iAccess boutons poussoirs	Montage <input type="checkbox"/> D <input type="checkbox"/> G 	CTL144009	690 €	
<input type="checkbox"/>	Boîtier 4 fonctions iAccess interrupteurs à bascule	Montage c D c G 	CTL144010	690 €	
<input type="checkbox"/>	Montage i access au joystick		MEC1905500		
<input type="checkbox"/>	Kit commande spéciale 1 interrupteur LPP : 9384670	ESBLK, ES-EXT, ARMS260, MEC154629, ACC123525, SU266, ML210		715 €	
Permet l'utilisation du fauteuil et de ses fonctionnalités à l'aide d'une simple pression sur 1 contacteur. La commande peut être montée et actionnée, au genou, à la tête, ou à l'accoudeur. Le kit comprend l'ensemble des éléments de montages					
AUTRES OPTIONS ET ACCESSOIRES					
<input type="checkbox"/>	Eclairage Fender sur garde-boue			410 €	
<input type="checkbox"/>	Équipement route avec clignotants "N.C. NE+ / remplacement par VR2"	CTLDC1300 (VR2) CTL143986 (QL3/QL3e)		590 €	
<input type="checkbox"/>	Élargisseurs d'accoudeurs TB Flex (la paire) (+1,5 à +8cm)	MEC1701630 x2	Non compatible accoudeurs relevables	120 €	
<input type="checkbox"/>	Accoudeur relevable droit, réglable en hauteur	MEC1906768	Non compatibles tablette escamotable / NC iAccess 	95 €	
<input type="checkbox"/>	Accoudeur relevable gauche, réglable en hauteur	MEC1906767		95 €	
<input type="checkbox"/>	Protège vêtements (la paire)	ACC125007	Disponible uniquement avec les accoudeurs relevables MEC1906768 & MEC1906767 	240 €	

<input type="checkbox"/>	Accoudoirs relevables et amovibles (la paire)	FRMASMB7062+FRMASMB7063		500 €
			Non compatible ceinture à enrouleur	
<input type="checkbox"/>	Manchettes d'accoudoirs 35cm gel (la paire)	ARM136408 x2		260 €
			Non compatible accoudoirs relevables et amovibles FRMASMB7062+FRMASMB7063	
<input type="checkbox"/>	Ceinture à enrouleur	IFRB5350	n.c. : FRMASMB7062 & FRMASMB7063	195 €
<input type="checkbox"/>	Tablette escamotable Escamotage côté : <input type="checkbox"/> Droit <input type="checkbox"/> Gauche	SSLXM010001171; SSLXHD10000060; MEC154629 ; ACC123526		450 €
<input type="checkbox"/>	Chargeur USB NE+	ELE124122		234 €
<input type="checkbox"/>	Chargeur USB QLOGIC 3	ELE168070		234 €
<input type="checkbox"/>	Chargeur USB sur prise XLR	ACC1704791		49 €
CONTACTEURS				
<input type="checkbox"/>	Egg - coloris <input type="checkbox"/> Noir <input type="checkbox"/> Rouge <input type="checkbox"/> Bleu <input type="checkbox"/> Vert	ES-BLK ES-RED ES-BLU ES-GRN	Quantité :	110 €
<input type="checkbox"/>	Microlite	ML210		190 €
<input type="checkbox"/>	Mini Cup 24	MC210		190 €
<input type="checkbox"/>	Extension de câble pour contacteur	ES-EXT		20 €
<input type="checkbox"/>	Autres contacteurs et supports disponibles	Fiche de mesure contacteurs		
	Référence du contacteur ou support : _____		Tarif: _____ €	
EMBOUS DE JOYSTICK				
<input type="checkbox"/>	Champignon B	PLSKNCP1008		60 €
<input type="checkbox"/>	Cupule menton C	PLSKNCP1009		45 €
<input type="checkbox"/>	Poignée T D	PLSKNCP1006		80 €
<input type="checkbox"/>	Boule plastique E	PLSKNCP1007		45 €
<input type="checkbox"/>	Balle mousse F	PLSKNCP1004		60 €
<input type="checkbox"/>	Barre G	PLSKNCP1005		60 €

Notes et informations utiles à lire avant de passer commande

●LPPR 9178202 : VHP, ELEC, ASSISE ADAPTEE, DOSSIER REGLABLE, VERIN PNEUMATIQUE,PRIDE MOBILITY, 3938,01€ TTC

●LPPR 9384670 : VHP, propulsion électrique, Boitier de commande personnalisé, 714,26€ TTC

●LPPR 9384551 : VHP, propulsion électrique, Déplacement du boitier de commande standard, 35,71€ TTC

●Eco-participation : 7€ HT

●Merci de renseigner l'ensemble des informations nécessaires à la fabrication et aux réglages du fauteuil

●Toute commande reçue incomplète ne pourra être validée en production impliquant de fait un délai de traitement supplémentaire.

●Sauf indication contraire lors de la commande, les sélections "standards" seront validées en production. Toute modification post-production sera à votre charge.

●La sélection d'un relève-jambes électrique implique la sélection obligatoire de la QLogic

●La sélection d'un repose/relève-jambes se fait en remplacement du repose-pied escamotable

●La sélection des accoudoirs relevables MEC1906768 et MEC1906769 augmente la largeur hors-tout de 7,5cm

●La sélection des accoudoirs relevables et amovibles FRMASMB7062+FRMASMB7063 augmente la largeur hors-tout de 3cm

●Un seul coussin d'assise et un seul dossier livrés (hors assise modulaire) sauf demande expresse

●La sélection d'un appui-tête confort plus implique le remplacement de l'appui-tête standard (un seul appui-tête livré sauf demande expresse)

●Consultez les visuels et vues éclatées sur la plateforme Documoto <https://documoto.digabit.com/ui/>

(Identifiant et mot de passe disponibles sur demande auprès de votre conseiller médico-technique de secteur ou du SAV.)

COMMENTAIRES:

Vérifiez ci-dessous les tailles existantes pour votre coussin d'assise :

TRU COMFORT 2 SPP		Largeur					
		15" (38cm)	16" (40,6cm)	17" (43,2cm)	18" (45,7cm)	19" (48,3cm)	20" (50,8cm)
Profondeur	15" (38cm)						
	16" (40,6cm)		<input type="checkbox"/>		<input type="checkbox"/>		<input type="checkbox"/>
	17" (43,2cm)	<input type="checkbox"/>	<input type="checkbox"/>	<input type="checkbox"/>	<input type="checkbox"/>	<input type="checkbox"/>	<input type="checkbox"/>
	18" (45,7cm)	<input type="checkbox"/>	<input type="checkbox"/>	<input type="checkbox"/>	<input type="checkbox"/>	<input type="checkbox"/>	<input type="checkbox"/>
	19" (48,3cm)	<input type="checkbox"/>	<input type="checkbox"/>	<input type="checkbox"/>	<input type="checkbox"/>	<input type="checkbox"/>	<input type="checkbox"/>
	20" (50,8cm)	<input type="checkbox"/>	<input type="checkbox"/>	<input type="checkbox"/>	<input type="checkbox"/>	<input type="checkbox"/>	<input type="checkbox"/>

Solution SPP		Largeur				
		16" (40,6cm)	17" (43,2cm)	18" (45,7cm)	19" (48,3cm)	20" (50,8cm)
Profondeur	16" (40,6cm)	<input type="checkbox"/>	<input type="checkbox"/>	<input type="checkbox"/>		<input type="checkbox"/>
	17" (43,2cm)	<input type="checkbox"/>	<input type="checkbox"/>			
	18" (45,7cm)	<input type="checkbox"/>	<input type="checkbox"/>	<input type="checkbox"/>	<input type="checkbox"/>	<input type="checkbox"/>
	19" (48,3cm)	<input type="checkbox"/>	<input type="checkbox"/>	<input type="checkbox"/>	<input type="checkbox"/>	<input type="checkbox"/>
	20" (50,8cm)	<input type="checkbox"/>	<input type="checkbox"/>	<input type="checkbox"/>	<input type="checkbox"/>	<input type="checkbox"/>

Essence SPP		Largeur				
		15" (38cm)	16" (40,6cm)	17" (43,2cm)	18" (45,7cm)	20" (50,8cm)
Profondeur	15" (38cm)	<input type="checkbox"/>				
	16" (40,6cm)	<input type="checkbox"/>	<input type="checkbox"/>	<input type="checkbox"/>	<input type="checkbox"/>	<input type="checkbox"/>
	17" (43,2cm)	<input type="checkbox"/>	<input type="checkbox"/>	<input type="checkbox"/>	<input type="checkbox"/>	<input type="checkbox"/>
	18" (45,7cm)	<input type="checkbox"/>	<input type="checkbox"/>	<input type="checkbox"/>	<input type="checkbox"/>	<input type="checkbox"/>
	20" (50,8cm)		<input type="checkbox"/>	<input type="checkbox"/>	<input type="checkbox"/>	<input type="checkbox"/>

Spectrum Gel SPP		Largeur				
		16" (40,6cm)	17" (43,2cm)	18" (45,7cm)	19" (48,3cm)	20" (50,8cm)
Profondeur	15" (38cm)	<input type="checkbox"/>				
	16" (40,6cm)	<input type="checkbox"/>	<input type="checkbox"/>	<input type="checkbox"/>	<input type="checkbox"/>	<input type="checkbox"/>
	17" (43,2cm)	<input type="checkbox"/>	<input type="checkbox"/>	<input type="checkbox"/>	<input type="checkbox"/>	
	18" (45,7cm)	<input type="checkbox"/>	<input type="checkbox"/>	<input type="checkbox"/>	<input type="checkbox"/>	<input type="checkbox"/>
	19" (48,3cm)	<input type="checkbox"/>	<input type="checkbox"/>	<input type="checkbox"/>	<input type="checkbox"/>	<input type="checkbox"/>
	20" (50,8cm)	<input type="checkbox"/>	<input type="checkbox"/>	<input type="checkbox"/>	<input type="checkbox"/>	<input type="checkbox"/>

Glacial SP		Largeur					
		15" (38cm)	16" (40,6cm)	17" (43,2cm)	18" (45,7cm)	19" (48,3cm)	20" (50,8cm)
Profondeur	15" (38cm)	<input type="checkbox"/>					
	16" (40,6cm)	<input type="checkbox"/>	<input type="checkbox"/>		<input type="checkbox"/>		<input type="checkbox"/>
	17" (43,2cm)	<input type="checkbox"/>		<input type="checkbox"/>		<input type="checkbox"/>	
	18" (45,7cm)		<input type="checkbox"/>	<input type="checkbox"/>	<input type="checkbox"/>	<input type="checkbox"/>	<input type="checkbox"/>
	19" (48,3cm)			<input type="checkbox"/>		<input type="checkbox"/>	
	20" (50,8cm)		<input type="checkbox"/>	<input type="checkbox"/>	<input type="checkbox"/>	<input type="checkbox"/>	<input type="checkbox"/>

Merci de vous assurer d'avoir complété la fiche entièrement

Tout oubli conduira à un retour d'e-mail du service administration des ventes, entraînant de fait un délai de traitement supplémentaire