



EDGE 2.0 AA1

edge[®]
2.0**INFORMATIONS DE COMMANDE**

Nom du distributeur : _____
 Contact commercial + email et ligne directe : _____
 Référence de commande : _____
 Adresse de livraison : _____
 Date de commande : _____

CARACTERISTIQUES

<input checked="" type="radio"/> Assise TBFlex	<input checked="" type="radio"/> Vitesse jusqu'à 10km/h	<input checked="" type="radio"/> Rayon de giration : 65cm
<input checked="" type="radio"/> Inclinaison manuelle du dossier	<input checked="" type="radio"/> Coussin d'assise Sitrite	<input checked="" type="radio"/> Garde au sol : 8cm
<input checked="" type="radio"/> Dossier toile réglable en tension	<input checked="" type="radio"/> Largeur d'assise : 15"-20"	<input checked="" type="radio"/> Garde boue
<input checked="" type="radio"/> 2 batteries 68Ah	<input checked="" type="radio"/> Profondeur d'assise modulable : 15"-20"	<input checked="" type="radio"/> Electronique NE+
<input checked="" type="radio"/> Poids max utilisateur : 136kg	<input checked="" type="radio"/> Largeur hors-tout : 62cm	
<input checked="" type="radio"/> 2 moteurs 200-1200w / 2 pôles	<input checked="" type="radio"/> Longueur hors-tout : 76cm (hors RP)	

choix possible pré-sélection de configuration

BASE	REFERENCE	CODE LPP	PP TTC
<input checked="" type="checkbox"/> EDGE 2.0 AA1	Q6EDGE2.0 ATO	9178219	3 487,95 €
<input checked="" type="checkbox"/> Forfait acheminement et livraison	Forfait transport		42,00 €
<input checked="" type="checkbox"/> Accroches-taxi pour rail d'assise 'occupied transit ready'	MEC1909905		-


EXTENSION DE GARANTIE

Extension de garantie (2 ans supplémentaires hors batteries) *voir conditions auprès du conseiller technique* 1 200,00 €

MOTEURS ACCU-TRAC *Qlogic 3 ou 3 lite obligatoire*

Contrôleur de trajectoire ACCU-TRAC MOT155715-01 / MOT155716-01 1 095 €

PREPARATION DAHL

Préparation châssis pour Station d'encrage DAHL DAHL-PREP  950 €

BATTERIES LEAD CARBON - USAGE INDIQUÉ POUR LES DÉPLACEMENTS INTENSIFS

BATTERIES LEOCH, performance et durabilité HRCL 160,00 €

ASSISE STEALTH


Assise de positionnement Stealth standard [Merci de joindre la fiche Pack Stealth - Assise modulaire std](#)  838,47 €

Assise de positionnement Stealth Full [Merci de joindre la fiche Pack Stealth - Assise modulaire Full](#)  1 050,00 €

COLORIS CHASSIS

<input type="checkbox"/> Rouge Red Corvette	DGN153201-PRD1	-
<input type="checkbox"/> Bleu Electric blue	DGN153201-PBU9	-
<input type="checkbox"/> Blanc White satin	DGN152445-PWT2	-
<input type="checkbox"/> Evolution Orange	DGN153201-POR7	-
<input type="checkbox"/> Noir Back in black	DGN152440-PBK1	-

BOITIER DE COMMANDE

Pantographe standard TBFlex ACC2201042 / ACC2201041  -

Montage pantographe à droite à gauche

Pantographe réversible et escamotable droite/gauche à chaîne MEC2101689  189 €

Montage pantographe à droite à gauche

Commande tierce-personne **NC NE+** CTL143981 (QL3e) CTL143981 (QLogic) 9384670 715 €

Déplacement boîtier principal au dossier SOF 9384551 290 €

ELECTRONIQUE

NE+ CTLDC1560 -

QLOGIC 3 lite (équipé d'une prise magnétique, adaptateur dispo en option) CTL1810671 (idem avec kit route) 565 €

Option : Adaptateur magnétique pour prise XLR manipulateur QL3 Lite ELE2103635 98 €

QLOGIC 3 CTL143976 ; CTL143977 (éclairage) 995 €


ROUES

Roues centrales pneumatiques 14" WHL1704507 -

Roues centrales bandages 14" WHL1703588 200 €

DOSSIER

Dossier réglable en tension MEC160684/MEC160685/MEC160686 -

Dossier ProSeating, Standard Contour Back, Stealth Coolcore PRO.211.XXX.ST  Galbe du dossier : 7cm 150 €

Dossier ajustable en largeur DGN152403 + CUS163855 / 856 / 857 220 €

Paire de cale-tronc Stealth Unilink, 3"x5" (7,6 cm x 12,5cm) ULP535050320 +ULS2510F-L, ULS2510F-R + UIMBK1090 540 €

<input type="checkbox"/>	Paire de cale-tronc Stealth Unilink, 4"x6" (10cmx14cm)	ULP546050320 +ULS2510F-L, ULS2510F-R + UIMBK1090	540 €
<input type="checkbox"/>	Dossier PROSEATING, ACTIVE CONTOUR COOLCORE HAUTEUR 50CM	Galbe : 12cm	330 €
	<i>Dossier rigide avec galbe profond. largeur identique à la taille d'assise</i>		
<input type="checkbox"/>	15" (38cm) PRO.315.138.ST	<input type="checkbox"/>	18" (45,7cm) PRO.315.146.ST
<input type="checkbox"/>	16" (40,6cm) PRO.315.140.ST	<input type="checkbox"/>	19" (48,3cm) PRO.315.148.ST
<input type="checkbox"/>	17" (43,2cm) PRO.315.144.ST	<input type="checkbox"/>	20" (50,8cm) PRO.315.150.ST
<input type="checkbox"/>	Dossier PROSEATING, EXTRA DEEP CONTOUR COOLCORE HAUTEUR 50CM	Galbe : 18 cm	430 €
	<i>Dossier rigide avec galbe profond. largeur identique à la taille d'assise</i>		
<input type="checkbox"/>	15" (38cm) PRO.511.138.ST	<input type="checkbox"/>	18" (45,7cm) PRO.511.146.ST
<input type="checkbox"/>	16" (40,6cm) PRO.511.140.ST	<input type="checkbox"/>	19" (48,3cm) PRO.511.148.ST
<input type="checkbox"/>	17" (43,2cm) PRO.511.144.ST	<input type="checkbox"/>	20" (50,8cm) PRO.511.150.ST
<input type="checkbox"/>	Dossier PROSEATING, ACTIVE FLEX COOLCORE HAUTEUR 50CM		748 €
	<i>Dossier semi rigide avec galbe ajustable. largeur identique à la taille d'assise</i>		
<input type="checkbox"/>	15" (38cm) PRO.345.138.ST	<input type="checkbox"/>	18" (45,7cm) PRO.345.146.ST
<input type="checkbox"/>	16" (40,6cm) PRO.345.140.ST	<input type="checkbox"/>	19" (48,3cm) PRO.345.148.ST
<input type="checkbox"/>	17" (43,2cm) PRO.345.144.ST	<input type="checkbox"/>	20" (50,8cm) PRO.345.150.ST
<input type="checkbox"/>	Support d'appui tete pour dossier 15"	ST-OBCASMS-Q	
<input type="checkbox"/>	Support d'appui tete pour dossier 16" et plus	ST-OBCASMM-Q	

TAILLE D'ASSISE

		Largeur					
		15" (38cm)	16" (40,6cm)	17" (43,2cm)	18" (45,7cm)	19" (48,3cm)	20" (50,8cm)
Profondeur	15" (38cm)	<input type="checkbox"/>	<input type="checkbox"/>	<input type="checkbox"/>	<input type="checkbox"/>	<input type="checkbox"/>	<input type="checkbox"/>
	16" (40,6cm)	<input type="checkbox"/>	<input type="checkbox"/>	<input type="checkbox"/>	<input type="checkbox"/>	<input type="checkbox"/>	<input type="checkbox"/>
	17" (43,2cm)	<input type="checkbox"/>	<input type="checkbox"/>	<input type="checkbox"/>	<input type="checkbox"/>	<input type="checkbox"/>	<input type="checkbox"/>
	18" (45,7cm)	<input type="checkbox"/>	<input type="checkbox"/>	<input type="checkbox"/>	<input type="checkbox"/>	<input type="checkbox"/>	<input type="checkbox"/>
	19" (48,3cm)	<input type="checkbox"/>	<input type="checkbox"/>	<input type="checkbox"/>	<input type="checkbox"/>	<input type="checkbox"/>	<input type="checkbox"/>
	20" (50,8cm)	<input type="checkbox"/>	<input type="checkbox"/>	<input type="checkbox"/>	<input type="checkbox"/>	<input type="checkbox"/>	<input type="checkbox"/>

<input type="checkbox"/>	Paire de cale-cuisses Stealth Unilink, 4"x4" (10cmx10cm)	UTP544056100+2x UTT6A126000 + UT800000-Q	540 €
<input type="checkbox"/>	Paire de cale-cuisses Stealth Unilink, 4"x8" (10cmx20cm)	UTP548056100+2x UTT6A126000 + UT800000-Q	540 €

COUSSIN D'ASSISE

<input checked="" type="checkbox"/>	Coussin standard		-
<input type="checkbox"/>	TruComfort 2 SPP	TC2SPP	390 €
<input type="checkbox"/>	Solution SPP Coolcore	SOLSPP	390 €
<input type="checkbox"/>	Essence SPP Coolcore	ESSSPP	390 €
<input type="checkbox"/>	Spectrum Gel SPP Coolcore	SPCGSPP	390 €
<input type="checkbox"/>	Glacial SP Coolcore	GLSP	390 €

La taille du coussin correspond à la largeur et la profondeur sélectionnées. **Attention, vérifier que la taille souhaitée existe pour le coussin sélectionné (dernière page)**

<input type="checkbox"/>	Autres coussins d'assise ou accessoires disponibles	Fiche de mesure coussins	
	Référence du coussin ou housse : _____	Tarif: _____	€

APPUI-TÊTE






<input type="checkbox"/>	Appui-tête Stealth TBFlex (barre d'accessoires + support appui-tête inclus)		325 €
<input type="checkbox"/>	Appui-tête confort plus taille S 8"	HMO475-17M + CP08CCFPM-Q + rail accessoires MEC12509€	380 €
<input type="checkbox"/>	Appui-tête confort plus taille M 10"	HMO475-17M + CP10CCFPM-Q + rail accessoires MEC12509€	380 €
<input type="checkbox"/>	Appui-tête confort plus taille L 14"	HMO475-17M + CP14CCFPM-Q + rail accessoires MEC12509€	380 €
<input type="checkbox"/>	Appui-tête Tri confort plus taille L (3 x 13x13)	ACP150M + HMO475-17M + rail accessoires MEC125098	530 €
<input type="checkbox"/>	Autres appui-tête:		
	<i>Il vous est possible d'utiliser d'autres types ou tailles d'appui tête, pour cela veuillez vous référer à la fiche de mesure spécifique puis noter ci-dessous la référence et le tarif public</i>		
		Fiche mesure appui tête	

OPTIONS ELECTRIQUES

<input type="checkbox"/>	Lift électrique avec bascule d'assise électrique 45°	<i>Sélection obligatoire de la QLogic</i>	2 100 €
<input type="checkbox"/>	Bascule d'assise électrique de 0 à 45°		420 €
<input type="checkbox"/>	Inclinaison électrique du dossier de 85° à 125°		350 €

HAUTEUR D'ASSISE

Assise sans lift :	<input checked="" type="checkbox"/> 42cm <input type="checkbox"/> 44,5cm (inclinaison de -5° à 30°)
Assise avec lift :	<input checked="" type="checkbox"/> 45,7cm <input type="checkbox"/> 48,2cm <input type="checkbox"/> 50,7cm

REPOSE-PIEDS SEPARES			
<input checked="" type="checkbox"/>	Repose-pieds escamotables	FRMASMB16230+ RIG150610	-
	Hauteur palettes/plaque réglable de 31 à 41cm livré non monté . Sélection obligatoire tubes+palettes ci-dessus pour Relève-jambes		
RELEVES-JAMBES SEPARES			
<input type="checkbox"/>	Relève-jambes manuels avec vérins à gaz*	MEC153735+SCRSHFH1203+MEC1909391+MEC1909392 +SCRHHCS1322+FRMASMB7879+FRMASMB7878	490 €
<input type="checkbox"/>	Relève-jambes électriques séparés*	MOT1800941+ MEC153735 +SCRSHFH1203 +MEC1909391+ MEC1909392 +SCRHHCS1322 + FRMASMB7879 + FRMASMB7878	1 290 €
		Qlogic lite ou 3 obligatoire	
INDISPENSABLE: veuillez choisir ci-dessous la taille des relève-jambes séparés (manuels ou électriques)			
obligatoire	<input type="radio"/> Tubes		
	<input checked="" type="checkbox"/> 29-43 cm	Upper standard RIG2103320 + Lower standard MEC1903300 manuel Upper standard RIG2103323 + Lower standard MEC1903300 électrique	
	<input type="checkbox"/> 37-56 cm	Upper long RIG2103321 + Lower long MEC1904114 manuel Upper long RIG2103322 +Lower long MEC1904114 électrique	
	<input type="radio"/> Palettes		
	<input type="checkbox"/> 12 x 17,5cm	Conseillé pour assises largeur 14"-16"	MEC2008389
<input checked="" type="checkbox"/> 15 x 17,5cm	Conseillé pour assises largeur 16" et >	MEC8008388	
RELEVES-JAMBES CENTRAUX			
<input type="checkbox"/>	Repose-jambes central bi-palettes avec vérins à gaz**	MEC2001948 (sans lift) RIG1710345 (avec lift)	490 €
<input type="checkbox"/>	Relève-jambes électrique central à compensation**	RIGASMB7120030 ou RIG131138 avec lift	1 770 €
	Hauteur palette/plaque réglable de 27 à 42 cm / Poids max utilisateur : 100kg		
<input type="checkbox"/>	Relève-jambes électrique central à compensation et réglable électriquement en hauteur (ASL)**	AFP-TBFLEX16-18 ou AFP-TB3LIFT avec lift	2 100 €
	Hauteur palette/plaque réglable de 27 à 42 cm/ Poids max utilisateur : 100kg		
		Qlogic lite ou 3 obligatoire	
INDISPENSABLE: veuillez choisir ci dessous la taille du releve jambes central (manuel ou électrique)			
Obligatoire	<input checked="" type="checkbox"/> Appui-mollet ✓ 6"x6" (15cm x15cm) RIGASMB7120018 <input type="checkbox"/> 8"x8" (20cm x 20cm) RIGASMB7120019 Préciser UL = cm		
	<input type="checkbox"/> Potences 10"-16" Palettes <input type="checkbox"/> 5"x6" (13x15cm) RIG150206 <input type="checkbox"/> 5"x8" (13x20cm) RIG150203 <input checked="" type="checkbox"/> 5"x11" (13x28cm) RIG150212 réglage plaque d'assise 28 à 43cm		
	<input type="checkbox"/> Potences 13"-19" Palettes <input type="checkbox"/> 5"x6" (13x15cm) RIG151505 <input type="checkbox"/> 5"x8" (13x20cm) RIG151506 <input type="checkbox"/> 5"x11" (13x28cm) RIG151508 réglage plaque d'assise 34 à 50cm		
EXTENSIONS ET CONNECTEURS DE PALETTES UNIQUEMENT POUR RELEVES JAMBES CENTRAUX			
Spécifique central	<input type="checkbox"/> Extensions latérales de palettes (la paire) 8"	RIG152517	70 €
	<input type="checkbox"/> Extensions latérales de palettes (la paire) 11"	RIG152518	70 €
	<input type="checkbox"/> Extensions de palettes avant (la paire)	RIG152519 n.c.: RIG152517 & RIG152518	70 €
	<input type="checkbox"/> Connecteur de palettes central	RIGASMB7120023	40 €
	<input type="checkbox"/> Rebords latéraux externes (la paire)		
	<input type="checkbox"/> Pour palettes longueur 8" (h 2,5cm)	RIG152510	50 €
<input type="checkbox"/> Pour palettes longueurs 8" et 11" (h 2,5cm)	RIG152516	50 €	
OPTIONS ET INTERFACES COMPATIBLES Q-LOGIC 3			
Si commande spéciale, sélectionner le contrôle d'environnement ou le boîtier SCIM			
<input type="checkbox"/>	Contrôle d'environnement + flexible 	CTL143979 + DWR1010D446	1 590 €
	Montage côté opposé au manipulateur		
<input type="checkbox"/>	Boîtier SCIM	CTL137626	650 €
<input type="checkbox"/>	Caméra de recul 	MEC1910365, MEC1906270, ELE2000271, ELE1907290, ELE2000270, ESBLK, MEC154629, ACC123526, HDW134387	590 €
<input type="checkbox"/>	Montage écran caméra sur manipulateur	MEC2106123 	A la place du montage sur flexible
<input type="checkbox"/>	Boîtier 4 fonctions iAccess boutons poussoirs Montage <input type="checkbox"/> D <input type="checkbox"/> G 	CTL144009	690 €
<input type="checkbox"/>	Boîtier 4 fonctions iAccess interrupteurs à bascule Montage c D c G 	CTL144010	690 €
<input type="checkbox"/>	Montage i access au joystick	MEC1905500	
<input type="checkbox"/>	Kit commande spéciale 1 interrupteur QLogic 3 obligatoire	ESBLK, ES-EXT, ARMS260, MEC154629 ACC123525 S11266	9384670 715 €
	Permet l'utilisation du fauteuil et de ses fonctionnalités à l'aide d'une simple pression sur 1 contacteur. La commande peut être montée et actionnée, au genou, à la tête, ou à l'accoudoir. Le kit comprend l'ensemble des éléments de montages		
AUTRES OPTIONS ET ACCESSOIRES			
<input type="checkbox"/>	Eclairage Fender sur garde-boue	DGN2106044	410 €
<input type="checkbox"/>	Equipement route avec clignotants	NC NE+ / CTL143986 (QL3/QL3e)	590 €
<input type="checkbox"/>	Elargisseurs d'accoudoirs TB Flex (la paire) (+1,5 à +8cm)	MEC1701630 x2	120 €
		Non compatible accoudoirs relevables	

TRU COMFORT 2 SPP		Largeur					
		15	16	17	18	19	20
Profondeur	15						
	16		<input type="checkbox"/>		<input type="checkbox"/>		<input type="checkbox"/>
	17	<input type="checkbox"/>	<input type="checkbox"/>	<input type="checkbox"/>	<input type="checkbox"/>	<input type="checkbox"/>	<input type="checkbox"/>
	18	<input type="checkbox"/>	<input type="checkbox"/>	<input type="checkbox"/>	<input type="checkbox"/>	<input type="checkbox"/>	<input type="checkbox"/>
	19	<input type="checkbox"/>	<input type="checkbox"/>	<input type="checkbox"/>	<input type="checkbox"/>	<input type="checkbox"/>	<input type="checkbox"/>
	20	<input type="checkbox"/>	<input type="checkbox"/>	<input type="checkbox"/>	<input type="checkbox"/>	<input type="checkbox"/>	<input type="checkbox"/>

Solution SPP		Largeur				
		16	17	18	19	20
Profondeur	16	<input type="checkbox"/>	<input type="checkbox"/>	<input type="checkbox"/>		<input type="checkbox"/>
	17	<input type="checkbox"/>	<input type="checkbox"/>			
	18	<input type="checkbox"/>	<input type="checkbox"/>	<input type="checkbox"/>	<input type="checkbox"/>	<input type="checkbox"/>
	19	<input type="checkbox"/>	<input type="checkbox"/>	<input type="checkbox"/>	<input type="checkbox"/>	<input type="checkbox"/>
	20	<input type="checkbox"/>	<input type="checkbox"/>	<input type="checkbox"/>	<input type="checkbox"/>	<input type="checkbox"/>

Essence SPP		Largeur				
		15	16	17	18	20
Profondeur	15	<input type="checkbox"/>				
	16	<input type="checkbox"/>	<input type="checkbox"/>	<input type="checkbox"/>	<input type="checkbox"/>	<input type="checkbox"/>
	17	<input type="checkbox"/>	<input type="checkbox"/>	<input type="checkbox"/>	<input type="checkbox"/>	<input type="checkbox"/>
	18	<input type="checkbox"/>	<input type="checkbox"/>	<input type="checkbox"/>	<input type="checkbox"/>	<input type="checkbox"/>
	20		<input type="checkbox"/>	<input type="checkbox"/>	<input type="checkbox"/>	<input type="checkbox"/>

Spectrum Gel SPP		Largeur				
		16	17	18	19	20
Profondeur	15	<input type="checkbox"/>				
	16	<input type="checkbox"/>	<input type="checkbox"/>	<input type="checkbox"/>	<input type="checkbox"/>	<input type="checkbox"/>
	17	<input type="checkbox"/>	<input type="checkbox"/>	<input type="checkbox"/>	<input type="checkbox"/>	
	18	<input type="checkbox"/>	<input type="checkbox"/>	<input type="checkbox"/>	<input type="checkbox"/>	<input type="checkbox"/>
	19	<input type="checkbox"/>	<input type="checkbox"/>	<input type="checkbox"/>	<input type="checkbox"/>	<input type="checkbox"/>
	20	<input type="checkbox"/>	<input type="checkbox"/>	<input type="checkbox"/>	<input type="checkbox"/>	<input type="checkbox"/>

Glacial SP		Largeur					
		15	16	17	18	19	20
Profondeur	15	<input type="checkbox"/>					
	16	<input type="checkbox"/>	<input type="checkbox"/>		<input type="checkbox"/>		<input type="checkbox"/>
	17	<input type="checkbox"/>		<input type="checkbox"/>		<input type="checkbox"/>	
	18		<input type="checkbox"/>	<input type="checkbox"/>	<input type="checkbox"/>	<input type="checkbox"/>	<input type="checkbox"/>
	19			<input type="checkbox"/>		<input type="checkbox"/>	
	20		<input type="checkbox"/>	<input type="checkbox"/>	<input type="checkbox"/>	<input type="checkbox"/>	<input type="checkbox"/>

Merci de vous assurer d'avoir complété la fiche entièrement

Tout oubli conduira à un retour d'e-mail du service administration des ventes, entraînant de fait un délai de traitement supplémentaire