



INFORMATIONS DE COMMANDE

Nom du distributeur : _____

Contact commercial + email et ligne directe : _____

Référence de commande : _____

Adresse de livraison : _____

Date de commande : _____

CARACTERISTIQUES

- Dossier rigide
- Roues avant bandages 14"
- Poids max utilisateur : 275kg (sans bascule électrique / 204kg avec bascule électrique)
- Electronique Qlogic 3
- Batteries 73Ah
- Vitesses jusqu'à 7km/h
- Roues arrière bandages 9"
- Moteurs 350W/4 pôles

BASE

	REFERENCE	CODE LPP	PP TTC
<input checked="" type="checkbox"/> Q1450 AA1	Q1450	9178219	9 290,00 €
<input checked="" type="checkbox"/> Forfait acheminement et livraison	Forfait transport		42,00 €
<input checked="" type="checkbox"/> Accroches-taxi pour rail d'assise 'occupied transit ready'	MEC1909905		-

EXTENSION DE GARANTIE

<input type="checkbox"/> Extension de garantie (2 ans supplémentaires hors batteries) <i>voir conditions auprès du conseiller technique</i>			2 500,00 €
---	--	--	------------

COLORIS CHASSIS

<input type="checkbox"/> Bleu			-
<input type="checkbox"/> Rouge			-
<input type="checkbox"/> Noir			-

BOITIER DE COMMANDE

<input type="checkbox"/> Pantographe en bout d'accoudoir droit	MEC1801698 MEC154629 ACC123526		-
<input type="checkbox"/> Pantographe en bout d'accoudoir gauche	MEC1801698 MEC154629 ACC123526		-
<input type="checkbox"/> Commande tierce-personne	CTL143981	9384670	715 €
<input type="checkbox"/> Déplacement boîtier principal au dossier	SOF	9384551	250 €

ELECTRONIQUE

<input checked="" type="checkbox"/> QLOGIC 3	CTL143976 ; CTL143977 (éclairage)		-
--	-----------------------------------	--	---

DOSSIER

<input checked="" type="checkbox"/> Inclinaison manuelle			-
<input checked="" type="checkbox"/> Dossier rigide Synergy, revêtement stretch, en cm			-

		Largeur							
		51cm	56cm	58cm	61cm	66cm	71cm	76cm	81cm
Hauteur	51cm	<input type="checkbox"/>	<input type="checkbox"/>	<input type="checkbox"/>	<input type="checkbox"/>	<input type="checkbox"/>	<input type="checkbox"/>	<input type="checkbox"/>	<input type="checkbox"/>
	56cm	<input type="checkbox"/>	<input type="checkbox"/>	<input type="checkbox"/>	<input type="checkbox"/>	<input type="checkbox"/>	<input type="checkbox"/>	<input type="checkbox"/>	<input type="checkbox"/>

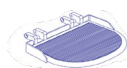













ASSISE

<input checked="" type="checkbox"/> Inclinaison de l'assise réglable en angle manuellement			-
<input checked="" type="checkbox"/> Profondeur modulable de 51 à 71 cm			-
<input checked="" type="checkbox"/> Accoudoirs réglables en hauteur et profondeur			-
<input type="checkbox"/> Inclinaison électrique de l'assise de 0 à 30°			1 650 €

TAILLE ET COUSSIN D'ASSISE

<input type="checkbox"/> Coussin d'assise Tru-Comfort 2 SPP	<i>Capacité de poids 204kg (>= largeur 56cm), sinon 158kg</i>		-
---	--	--	---

		Largeur	
		51cm	56cm
Profondeur	51cm	<input type="checkbox"/>	<input type="checkbox"/>
	53cm	<input type="checkbox"/>	<input type="checkbox"/>
	61cm	<input type="checkbox"/>	<input type="checkbox"/>

TAILLE ET COUSSIN D'ASSISE (suite)								
<input type="checkbox"/>	Coussin d'assise Spectrum foam SPP						<i>Capacité de poids : 294kg (largeur >=56cm), sinon 158kg</i>	390 €
SPECTRUM FOAM SPP		Largeur						
		51cm	56cm	61cm	66cm	71cm	81cm	
Profondeur	51cm	<input type="checkbox"/>	<input type="checkbox"/>	<input type="checkbox"/>	<input type="checkbox"/>	<input type="checkbox"/>		
	53cm	<input type="checkbox"/>		<input type="checkbox"/>				
	56cm	<input type="checkbox"/>	<input type="checkbox"/>	<input type="checkbox"/>	<input type="checkbox"/>	<input type="checkbox"/>		
	61cm	<input type="checkbox"/>	<input type="checkbox"/>	<input type="checkbox"/>	<input type="checkbox"/>	<input type="checkbox"/>		
	66cm			<input type="checkbox"/>			<input type="checkbox"/>	
	71cm					<input type="checkbox"/>	<input type="checkbox"/>	
<input type="checkbox"/>	Coussin d'assise Solution SPP						<i>Capacité de poids : 226kg (largeur >=56cm)</i>	390 €
SOLUTION SPP		Largeur						
		56cm	61cm					
Profondeur	51cm	<input type="checkbox"/>	<input type="checkbox"/>					
	56cm	<input type="checkbox"/>	<input type="checkbox"/>					
<input type="checkbox"/>	Appui-tête Stealth TBFlex (barre d'accessoires + support appui-tête inclus)						325 €	
REPOSE-PIEDS ET RELEVÉS-JAMBES								
<input checked="" type="checkbox"/>	Repose-pieds escamotables							-
<input type="checkbox"/>	Repose-pied central avec palette monobloc, fixation sur la base motrice				OPTINDV13636			400 €
	<input type="checkbox"/> Palette Largeur 43cm x Profondeur 33cm				FRMASMB17955			
OPTIONS ET INTERFACES COMPATIBLES Q-LOGIC								
<i>Si commande spéciale, prendre le contrôle d'environnement ou le boîtier SCIM</i>								
<input type="checkbox"/>	Contrôle d'environnement + flexible			CTL143979 + DWR1010D446	<i>Montage côté opposé au manipulateur</i>		1 590 €	
<input type="checkbox"/>	Boîtier SCIM			CTL137626			650 €	
<input type="checkbox"/>	Caméra de recul			MEC1910365, MEC1906270, ELE2000271, ELE1907290, ELE2000270, ESBLK, MEC154629, ACC123526, HDW134387			590 €	
<input type="checkbox"/>	Boîtier 4 fonctions iAccess boutons poussoirs			CTL144009			690 €	
<input type="checkbox"/>	Boîtier 4 fonctions iAccess interrupteurs à bascule			CTL144010			690 €	
<input type="checkbox"/>	Kit commande spéciale 1 interrupteur			ESBLK, ES-EXT, ARMS260, MEC154629, ACC123525, SU266,	<i>LPP 9384670</i>		715 €	
<i>Permet l'utilisation du fauteuil et de ses fonctionnalités à l'aide d'une simple pression sur 1 contacteur. La commande peut être montée et actionnée, au genou, à la tête, ou à l'accouder.</i>								
OPTIONS ET ACCESSOIRES								
<input type="checkbox"/>	Equipement route						590 €	
<input type="checkbox"/>	Ceinture à enrouleur (<i>dispo pour les largeurs d'assise <28"</i>)				IFRB5350	195 €		
CONTACTEURS								
<input type="checkbox"/>	Egg - coloris <input type="checkbox"/> Noir <input type="checkbox"/> Rouge <input type="checkbox"/> Bleu <input type="checkbox"/> Vert			ES-BLK ES-RED ES-BLU ES-GRN	Quantité :			110 €
<input type="checkbox"/>	Microlite			ML210				190 €
<input type="checkbox"/>	Mini Cup 24			MC210				190 €
<input type="checkbox"/>	Extension de câble pour contacteur			ES-EXT				20 €
EMBOUTS DE JOYSTICK								
<input type="checkbox"/>	Champignon B			PLSKNCP1008				60 €
<input type="checkbox"/>	Cupule menton C			PLSKNCP1009				45 €
<input type="checkbox"/>	Poignée T D			PLSKNCP1006				80 €
<input type="checkbox"/>	Boule plastique E			PLSKNCP1007				45 €
<input type="checkbox"/>	Balle mousse F			PLSKNCP1004				60 €
<input type="checkbox"/>	Barre G			PLSKNCP1005				60 €

Notes et informations utiles

●LPPR 9178219 : VHP, ELEC, ASSISE ADAPTEE, DOSSIER REGLABLE, PLATINES CRANTEES, PRIDE MOBILITY, 3487,95€ TTC

●LPPR 9384670 : VHP, propulsion électrique, Boîtier de commande personnalisé, 714,26€ TTC

●LPPR 9384551 : VHP, propulsion électrique, Déplacement du boîtier de commande standard, 35,71€ TTC

●Eco-participation : 7€ HT

●Merci de renseigner l'ensemble des informations nécessaires à la fabrication et aux réglages du fauteuil

●Toute commande reçue incomplète ne pourra être validée en production impliquant de fait un délai de traitement supplémentaire.

●Consultez les visuels et vues éclatées sur la plateforme Documoto <https://documoto.digabit.com/ui/>

(Identifiant et mot de passe disponibles sur demande auprès de votre conseiller médico-technique de secteur ou du SAV.)

