



R-TRAK AA1



INFORMATIONS DE COMMANDE

Nom du distributeur : _____

Contact commercial + email et ligne directe : _____

Référence de commande : _____

Adresse de livraison : _____

Date de commande : _____

CARACTERISTIQUES

- | | | |
|---|---|--|
| <input type="radio"/> Assise TBFlex | <input type="radio"/> Coussin d'assise Sitrite | <input type="radio"/> Garde boue |
| <input type="radio"/> Inclinaison manuelle du dossier | <input type="radio"/> Largeur d'assise : 15"-20" | <input type="radio"/> Vitesse jusqu'à 10km/h |
| <input type="radio"/> Dossier toile réglable en tension | <input type="radio"/> Profondeur d'assise modulable : 15"-20" | <input type="radio"/> Electronique NE+ |
| <input type="radio"/> 2 batteries 75Ah | <input type="radio"/> Largeur hors-tout : 62cm | <input type="radio"/> 2 moteurs 2 pôles |
| <input type="radio"/> Poids max utilisateur : 136kg | <input type="radio"/> Longueur hors-tout : 88cm (hors RP) | |

 choix possible pré-sélection de configuration

BASE

BASE	REFERENCE	CODE LPP	PP TTC
<input checked="" type="checkbox"/> RTRAK TBFLEX AA1	RTRAK	9178219	3 487,95 €
<input checked="" type="checkbox"/> Forfait acheminement et livraison	Forfait transport		42,00 €
<input checked="" type="checkbox"/> Accroches-taxi pour rail d'assise 'occupied transit ready'	MEC1909905		-

EXTENSION DE GARANTIE

 Extension de garantie (2 ans supplémentaires hors batteries) *voir conditions auprès du conseiller technique* 1 200,00 €

PACK OUTDOOR

 PACK OUTDOOR : Electronique Qlogic 3 + 2 moteurs 4 Pôles (en remplacement des 2 pôles) + Kit Fender 1 830,00 €
MOT2101599-05 // MOT2101598-05 // DGN2106044 // CTL143976 ou CTL143977 (éclairage)

BATTERIES LEAD CARBON - USAGE INDIQUÉ POUR LES DÉPLACEMENTS INTENSIFS

 BATTERIES LEOCH, performance et durabilité HRCL 160,00 €

ASSISE STEALTH

<input type="checkbox"/> Assise de positionnement Stealth standard	Merci de joindre la fiche Pack Stealth - Assise modulaire std	838,47 €
<input type="checkbox"/> Assise de positionnement Stealth Full	Merci de joindre la fiche Pack Stealth - Assise modulaire Full	1 050,00 €

MOTEURS

 2 moteurs 4 Pôles (*en remplacement des 2 pôles*) *Uniquement disponible avec la Qlogic 3* 900,00 €
MOT2101599-05 // MOT2101598-05

COLORIS CHASSIS

<input type="checkbox"/> Noir Back in black (brillant)	-
<input type="checkbox"/> Rouge Red corvette	-
<input type="checkbox"/> Vert Green Machine	-
<input type="checkbox"/> Bleu Electric blue	-
<input type="checkbox"/> Noir Night train (mat)	450 €
<input type="checkbox"/> Jaune Lemon crush	450 €
<input type="checkbox"/> Rose Raspberry beret	450 €
<input type="checkbox"/> Gris Grey Street	450 €
<input type="checkbox"/> Vert Military Green	450 €



BOITIER DE COMMANDE












<input checked="" type="checkbox"/> Pantographe standard TBFlex	ACC2201042 / ACC2201041		-
Montage pantographe <input checked="" type="checkbox"/> à droite <input type="checkbox"/> à gauche			
<input type="checkbox"/> Pantographe réversible et escamotable droite/gauche à chaîne	MEC2101689		189 €
Montage pantographe <input checked="" type="checkbox"/> à droite <input type="checkbox"/> à gauche			
<input type="checkbox"/> Commande tierce-personne	CTL143981 (QL3e) CTL143981 (QLogic3)		715 €
INDISPONIBLE NE+, uniquement Qlogic 3 ou lite			
<input type="checkbox"/> Déplacement boitier principal au dossier	SOF		290 €

ELECTRONIQUE

<input checked="" type="checkbox"/> NE+	CTLDC1560		-
<input type="checkbox"/> QLOGIC 3 lite (<i>équipé d'une prise magnétique, adaptateur dispo en option</i>)	CTL1810671 (idem avec kit route)		565 €
<input type="checkbox"/> Option : Adaptateur magnétique pour prise XLR manipulateur QL3 Lite	ELE2103635		98 €
<input type="checkbox"/> QLOGIC 3	CTL143976 ; CTL143977 (éclairage)		995 €

ROUES							
<input checked="" type="checkbox"/>	Roues avant 9"						-
<input checked="" type="checkbox"/>	Roues motrices arrières pneumatiques 14"						-
<input type="checkbox"/>	Roues motrices arrières bandages 14"						200 €
DOSSIER							
<input checked="" type="checkbox"/>	Dossier réglable en tension	MEC160684/MEC160685/MEC160686					-
<input type="checkbox"/>	Dossier ProSeating, Standard Contour Back, Stealth Coolcore	PRO.211.XXX.ST	Galbe du dossier : 7cm				150 €
<input type="checkbox"/>	Dossier ajustable en largeur	DGN152403 + CUS163855 / 856 / 857					220 €
<input type="checkbox"/>	Paire de cale-tronc Stealth Unilink, 3"x5" (7,6 cm x 12,5cm)	ULP535050320 + ULS2510F-L, ULS2510F-R + UIMBKI090					540 €
<input type="checkbox"/>	Paire de cale-tronc Stealth Unilink, 4"x6" (10cmx14cm)	ULP546050320 + ULS2510F-L, ULS2510F-R + UIMBKI090					540 €
<input type="checkbox"/>	Dossier PROSEATING, ACTIVE CONTOUR COOLCORE HAUTEUR 50CM		Galbe : 12cm				330 €
	<i>Dossier rigide avec galbe profond. largeur identique à la taille d'assise</i>						
	<input type="checkbox"/> 15" (38cm)	PRO.315.138.ST	<input type="checkbox"/> 18" (45,7cm)	PRO.315.146.ST			
	<input type="checkbox"/> 16" (40,6cm)	PRO.315.140.ST	<input type="checkbox"/> 19" (48,3cm)	PRO.315.148.ST			
	<input type="checkbox"/> 17" (43,2cm)	PRO.315.144.ST	<input type="checkbox"/> 20" (50,8cm)	PRO.315.150.ST			
<input type="checkbox"/>	Dossier PROSEATING, EXTRA DEEP CONTOUR COOLCORE HAUTEUR 50CM		Galbe : 18 cm				430 €
	<i>Dossier rigide avec galbe profond. largeur identique à la taille d'assise</i>						
	<input type="checkbox"/> 15" (38cm)	PRO.511.138.ST	<input type="checkbox"/> 18" (45,7cm)	PRO.511.146.ST			
	<input type="checkbox"/> 16" (40,6cm)	PRO.511.140.ST	<input type="checkbox"/> 19" (48,3cm)	PRO.511.148.ST			
	<input type="checkbox"/> 17" (43,2cm)	PRO.511.144.ST	<input type="checkbox"/> 20" (50,8cm)	PRO.511.150.ST			
<input type="checkbox"/>	Dossier PROSEATING, ACTIVE FLEX COOLCORE HAUTEUR 50CM						748 €
	<i>Dossier semi rigide avec galbe ajustable. largeur identique à la taille d'assise</i>						
	<input type="checkbox"/> 15" (38cm)	PRO.345.138.ST	<input type="checkbox"/> 18" (45,7cm)	PRO.345.146.ST			
	<input type="checkbox"/> 16" (40,6cm)	PRO.345.140.ST	<input type="checkbox"/> 19" (48,3cm)	PRO.345.148.ST			
	<input type="checkbox"/> 17" (43,2cm)	PRO.345.144.ST	<input type="checkbox"/> 20" (50,8cm)	PRO.345.150.ST			
	<input type="checkbox"/>	Support d'appui tête pour dossier 15"		ST-OBCASMS-Q			
	<input type="checkbox"/>	Support d'appui tête pour dossier 16" et plus		ST-OBCASMM-Q			
TAILLE D'ASSISE							
		Largeur					
		15" (38cm)	16" (40,6cm)	17" (43,2cm)	18" (45,7cm)	19" (48,3cm)	20" (50,8cm)
Profondeur	15" (38cm)	<input type="checkbox"/>	<input type="checkbox"/>	<input type="checkbox"/>	<input type="checkbox"/>	<input type="checkbox"/>	<input type="checkbox"/>
	16" (40,6cm)	<input type="checkbox"/>	<input type="checkbox"/>	<input type="checkbox"/>	<input type="checkbox"/>	<input type="checkbox"/>	<input type="checkbox"/>
	17" (43,2cm)	<input type="checkbox"/>	<input type="checkbox"/>	<input type="checkbox"/>	<input type="checkbox"/>	<input type="checkbox"/>	<input type="checkbox"/>
	18" (45,7cm)	<input type="checkbox"/>	<input type="checkbox"/>	<input type="checkbox"/>	<input type="checkbox"/>	<input type="checkbox"/>	<input type="checkbox"/>
	19" (48,3cm)	<input type="checkbox"/>	<input type="checkbox"/>	<input type="checkbox"/>	<input type="checkbox"/>	<input type="checkbox"/>	<input type="checkbox"/>
	20" (50,8cm)	<input type="checkbox"/>	<input type="checkbox"/>	<input type="checkbox"/>	<input type="checkbox"/>	<input type="checkbox"/>	<input type="checkbox"/>
<input type="checkbox"/>	Paire de cale-cuisses Stealth Unilink, 4"x4" (10cmx10cm)	UTP544056100+2x UTT6A126000 + UT800000-Q					540 €
<input type="checkbox"/>	Paire de cale-cuisses Stealth Unilink, 4"x8" (10cmx20cm)	UTP548056100+2x UTT6A126000 + UT800000-Q					540 €
COUSSIN D'ASSISE							
<input checked="" type="checkbox"/>	Coussin d'assise standard						-
<input type="checkbox"/>	TruComfort 2 SPP	TC2SPP					390 €
<input type="checkbox"/>	Solution SPP Coolcore	SOLSPP					390 €
<input type="checkbox"/>	Essence SPP Coolcore	ESSSPP					390 €
<input type="checkbox"/>	Spectrum Gel SPP Coolcore	SPCGSPP					390 €
<input type="checkbox"/>	Glacial SP Coolcore	GLSP					390 €
La taille du coussin correspond à la largeur et la profondeur sélectionnées. Attention, vérifier en dernière page que la taille souhaitée existe pour le coussin sélectionné							
<input type="checkbox"/>	Autres coussins d'assise ou accessoires disponibles						
	Référence du coussin ou housse :						Tarif: _____ €
APPUI-TÊTE							
<input type="checkbox"/>	Appui-tête Stealth TBFlex (barre d'accessoires + support appui-tête inclus)						325 €
<input type="checkbox"/>	Appui-tête confort plus taille S 8"	HMO475-17M + CP08CCFPM-Q + rail accessoires MEC125098					380 €
<input type="checkbox"/>	Appui-tête confort plus taille M 10"	HMO475-17M + CP10CCFPM-Q + rail accessoires MEC125098					380 €
<input type="checkbox"/>	Appui-tête confort plus taille L 14"	HMO475-17M + CP14CCFPM-Q + rail accessoires MEC125098					380 €
<input type="checkbox"/>	Appui-tête Tri confort plus taille L (3 x 13x13)	ACP150M + HMO475-17M + rail accessoires MEC125098					530 €
<input type="checkbox"/>	Autres appui-tête:						
	Il vous est possible d'utiliser d'autres types ou tailles d'appui tête, pour cela veuillez vous référer à la fiche de mesure spécifique puis noter ci-dessous la référence et le tarif public						

OPTIONS ELECTRIQUES			
<input type="checkbox"/>	Lift électrique avec bascule d'assise électrique 45°	Sélection obligatoire de la QLogic	2 100 €
<input type="checkbox"/>	Bascule d'assise électrique de 0 à 30°		420 €
<input type="checkbox"/>	Inclinaison électrique du dossier de 85° à 125°		350 €
HAUTEUR D'ASSISE			
	Assise sans lift :	✓ 42cm <input type="checkbox"/> 44,5cm (inclinaison de -5° à 30°)	
	Assise avec lift :	✓ 45,7cm <input type="checkbox"/> 48,2cm <input type="checkbox"/> 50,7cm	
REPOSE-PIEDS SEPARES			
<input checked="" type="checkbox"/>	Repose-pieds escamotables	RIG1610270 + RIG1702200	-
	Hauteur palettes/plaque réglable de 31 à 41cm Sélection obligatoire tubes+palettes ci-dessus pour Relève-jambes		
RELEVES-JAMBES SEPARES			
<input type="checkbox"/>	Relève-jambes manuels avec vérins à gaz*	MEC153735+SCRSHFH1203+MEC1909391+MEC1909392 +SCRHHCS1322+FRMASMB7879+FRMASMB7878	490 €
<input type="checkbox"/>	Relève-jambes électriques séparés*	MOT1800941+ MEC153735 +SCRSHFH1203 +MEC1909391+ MEC1909392 +SCRHHCS1322 + FRMASMB7879 + FRMASMB7878	1 290 €
	QLOGIC LITE ou 3 obligatoire		
	INDISPENSABLE: veuillez choisir ci-dessous la taille des relève-jambes séparés (manuels ou électriques)		
obligatoire	<input type="radio"/> Tubes		
	<input type="checkbox"/> 29-43 cm	Upper standard RIG2103320 + Lower standard MEC1903300 manuel	
	<input type="checkbox"/> 37-56 cm	Upper standard RIG2103323 + Lower standard MEC1903300 électrique	
		Upper long RIG2103321 + Lower long MEC1904114 manuel	
<input type="radio"/> Palettes			
	<input type="checkbox"/> 12 x 17,5cm Pour assises largeur 15"-17"	MEC2008389	
	<input type="checkbox"/> 15 x 17,5cm Pour assises 18" et plus	MEC8008388	
RELEVES-JAMBES CENTRAUX			
<input type="checkbox"/>	Repose-jambes central bi-palettes avec vérins à gaz**	MEC2001948 (sans lift) RIG1710345 (avec lift)	490 €
<input type="checkbox"/>	Relève-jambes électrique central à compensation**	RIGASMB7120030 ou RIG131138 avec lift	1 770 €
	Hauteur palette/plaque réglable de 27 à 42 cm/ Poids max utilisateur : 100kg		
<input type="checkbox"/>	Relève-jambes électrique central à compensation et réglable électriquement en hauteur (ASL)**	AFP-TBFLEX16-18 ou AFP-TB3LIFT avec lift	2 100 €
	Hauteur palette/plaque réglable de 27 à 42 cm / Poids max utilisateur : 100kg		
	INDISPENSABLE: veuillez choisir ci-dessous la taille du releve jambes central (manuel ou électrique)		
obligatoire	<input checked="" type="radio"/> Appui-mollet ✓ 6"x6" (15cm x15cm) RIGASMB7120018 <input type="checkbox"/> 8"x8" (20cm x 20cm) RIGASMB7120019 Préciser UL = cm		
	<input checked="" type="radio"/> Potences 10"-16" Palettes <input type="checkbox"/> 5"x6" (13x15cm) RIG150206 <input type="checkbox"/> 5"x8" (13x20cm) RIG150203 ✓ 5"x11" (13x28cm) RIG150212		
	réglage plaque d'assise 28 à 43cm		
<input checked="" type="radio"/> Potences 13"-19" Palettes <input type="checkbox"/> 5"x6" (13x15cm) RIG151505 <input type="checkbox"/> 5"x8" (13x20cm) RIG151506 <input type="checkbox"/> 5"x11" (13x28cm) RIG151508			
	réglage plaque d'assise 34 à 50cm		
EXTENSIONS ET CONNECTEURS DE PALETTES UNIQUEMENT POUR RELEVES JAMBES CENTRAUX			
Spécifique central	<input type="checkbox"/> Extensions latérales de palettes (la paire) 8"	RIG152517	70 €
	<input type="checkbox"/> Extensions latérales de palettes (la paire) 11"	RIG152518	70 €
	<input type="checkbox"/> Extensions de palettes avant (la paire)	RIG152519 n.c.: RIG152517 & RIG152518	70 €
	<input type="checkbox"/> Connecteur de palettes central	RIGASMB7120023	40 €
	<input type="checkbox"/> Rebords latéraux externes (la paire)		
	<input type="checkbox"/> Pour palettes longueur 8" (h 2,5cm)	RIG152510	50 €
<input type="checkbox"/> Pour palettes longueurs 8" et 11" (h 2,5cm)	RIG152516	50 €	
	CONFLIT POSSIBLE AVEC LES ROUES AVANT SELON LE RÉGLAGE DE L'ASSISE		
OPTIONS ET INTERFACES COMPATIBLES Q-LOGIC 3			
	Si commande spéciale, sélectionner le contrôle d'environnement ou le boîtier SCIM		
<input type="checkbox"/>	Contrôle d'environnement + flexible Montage côté opposé au manipulateur	 CTL143979 + DWR1010D446	1 590 €
<input type="checkbox"/>	Boîtier SCIM	CTL137626	650 €
<input type="checkbox"/>	Caméra de recul	 MEC1910365, MEC1906270, ELE2000271, ELE1907290, ELE2000270, ESBLK, MEC154629, ACC123526, HDW134387	590 €
<input type="checkbox"/>	Montage écran caméra sur manipulateur	MEC2106123	A la place du montage sur flexible
	QLogic 3 obligatoire		

OPTIONS ET INTERFACES COMPATIBLES Q-LOGIC 3 (suite)					
<input type="checkbox"/>	Boitier 4 fonctions iAccess boutons poussoirs Montage <input type="checkbox"/> D <input type="checkbox"/> G		CTL144009	QLogic 3 obligatoire	690 €
<input type="checkbox"/>	Boitier 4 fonctions iAccess interrupteurs à bascule Montage c D c G		CTL144010		690 €
	<input type="checkbox"/> Montage i access au joystick		MEC1905500		
<input type="checkbox"/>	Kit commande spéciale 1 interrupteur QLogic 3 obligatoire	ESBLK, ES-EXT, ARMS260, MEC154629, ACC123525, SU266, ML210		9384670	715 €
Permet l'utilisation du fauteuil et de ses fonctionnalités à l'aide d'une simple pression sur 1 contacteur. La commande peut être montée et actionnée, au genou, à la tête, ou à l'accoudeur. Le kit comprend l'ensemble des éléments de montages					
AUTRES OPTIONS ET ACCESSOIRES					
<input type="checkbox"/>	Eclairage Fender sur garde-boue		DGN2106044		410 €
<input type="checkbox"/>	Equipement route avec clignotants "non compatible NE+"		CTL143986 (QL3/QL3e) Obligatoire QL3 ou QL3 lite		590 €
<input type="checkbox"/>	Elargisseurs d'accoudeurs TB Flex (la paire) (+1,5 à +8cm)		MEC1701630 x2	Non compatible accoudeurs relevables	120 €
<input type="checkbox"/>	Accoudeur relevable droit, réglable en hauteur		MEC1906768	Non compatibles tablette escamotable / NC iAccess	95 €
<input type="checkbox"/>	Accoudeur relevable gauche, réglable en hauteur		MEC1906767		95 €
<input type="checkbox"/>	Protège vêtements (la paire)		ACC125007	Disponible uniquement avec les accoudeurs relevables MEC1906768 & MEC1906767	240 €
<input type="checkbox"/>	Accoudeurs relevables et amovibles (la paire)		FRMASMB7062+FRMASMB7063	Non compatible ceinture à enrouleur	500 €
<input type="checkbox"/>	Manchettes d'accoudeurs 35cm gel (la paire)		ARM136408 x2	Non compatible accoudeurs relevables et amovibles FRMASMB7062+FRMASMB7063	260 €
<input type="checkbox"/>	Ceinture à enrouleur		IFRB5350	n.c. : FRMASMB7062 & FRMASMB7063	195 €
<input type="checkbox"/>	Tablette escamotable Escamotage côté : <input type="checkbox"/> Droit <input type="checkbox"/> Gauche		SSLXM010001171; SSLXHD10000060; MEC154629 ; ACC123526		450 €
<input type="checkbox"/>	Chargeur USB NE+		ELE124122		234 €
<input type="checkbox"/>	Chargeur USB QLOGIC 3		ELE168070		234 €
<input type="checkbox"/>	Chargeur USB sur prise XLR		ACC1704791		49 €
CONTACTEURS					
<input type="checkbox"/>	Egg - coloris <input type="checkbox"/> Noir <input type="checkbox"/> Rouge <input type="checkbox"/> Bleu <input type="checkbox"/> Vert	ES-BLK ES-RED ES-BLU ES-GRN	Quantité :		110 €
<input type="checkbox"/>	Microlite	ML210			190 €
<input type="checkbox"/>	Mini Cup 24	MC210			190 €
<input type="checkbox"/>	Extension de câble pour contacteur	ES-EXT			20 €
<input type="checkbox"/>	Autres contacteurs et supports disponibles	Fiche de mesure contacteurs			
Référence du contacteur ou support : _____		Tarif: _____		€	
EMBOUS DE JOYSTICK					
<input type="checkbox"/>	Champignon B		PLSKNCP1008		60 €
<input type="checkbox"/>	Cupule menton C		PLSKNCP1009		45 €
<input type="checkbox"/>	Poignée T D		PLSKNCP1006		80 €
<input type="checkbox"/>	Boule plastique E		PLSKNCP1007		45 €
<input type="checkbox"/>	Balle mousse F		PLSKNCP1004		60 €
<input type="checkbox"/>	Barre G		PLSKNCP1005		60 €

Notes et informations utiles

- LPPR 9178219 : VHP, ELEC, ASSISE ADAPTEE, DOSSIER REGLABLE, PLATINES CRANTEES, PRIDE MOBILITY, 3487,95€ TTC
- LPPR 9384670 : VHP, propulsion électrique, Boitier de commande personnalisé, 714,26€ TTC
- LPPR 9384551 : VHP, propulsion électrique, Déplacement du boitier de commande standard, 35,71€ TTC
- Eco-participation : 7€ HT
- Toute modification post-production sera à votre charge.
- Sauf indication contraire lors de la commande, les sélections standards seront validées en production.
- Merci de renseigner l'ensemble des informations nécessaires à la fabrication et aux réglages du fauteuil
- Toute commande reçue incomplète ne pourra être validée en production impliquant de fait un délai de traitement supplémentaire.
- La sélection d'un relève-jambes électrique implique la sélection obligatoire de la QLogic
- La sélection d'un repose/relève-jambes se fait en remplacement du repose-pied escamotable
- La sélection des accoudeurs relevables MEC1906768 et MEC1906769 augmente la largeur hors-tout de 7,5cm
- La sélection des accoudeurs relevables et amovibles FRMASMB7062+FRMASMB7063 augmente la largeur hors-tout de 3cm
- Un seul coussin d'assise livré (hors assise modulaire)
- La sélection d'un appui-tête confort plus implique le remplacement de l'appui-tête standard (un seul appui-tête livré sauf demande expresse)
- Consultez les visuels et vues éclatées sur la plateforme Documoto <https://documoto.digabit.com/ui/>
(Identifiant et mot de passe disponibles sur demande auprès de votre conseiller médico-technique de secteur ou du SAV.)

COMMENTAIRES:

Vérifiez ci-dessous les tailles existantes pour votre coussin d'assise :

TRU COMFORT 2 SPP		Largeur					
		15	16	17	18	19	20
Profondeur	15						
	16			<input type="checkbox"/>			<input type="checkbox"/>
	17	<input type="checkbox"/>	<input type="checkbox"/>	<input type="checkbox"/>	<input type="checkbox"/>	<input type="checkbox"/>	<input type="checkbox"/>
	18	<input type="checkbox"/>	<input type="checkbox"/>	<input type="checkbox"/>	<input type="checkbox"/>	<input type="checkbox"/>	<input type="checkbox"/>
	19	<input type="checkbox"/>	<input type="checkbox"/>	<input type="checkbox"/>	<input type="checkbox"/>	<input type="checkbox"/>	<input type="checkbox"/>
	20	<input type="checkbox"/>	<input type="checkbox"/>	<input type="checkbox"/>	<input type="checkbox"/>	<input type="checkbox"/>	<input type="checkbox"/>

Solution SPP		Largeur				
		16	17	18	19	20
Profondeur	16	<input type="checkbox"/>	<input type="checkbox"/>	<input type="checkbox"/>		
	17	<input type="checkbox"/>	<input type="checkbox"/>			
	18	<input type="checkbox"/>	<input type="checkbox"/>	<input type="checkbox"/>	<input type="checkbox"/>	<input type="checkbox"/>
	19	<input type="checkbox"/>	<input type="checkbox"/>	<input type="checkbox"/>	<input type="checkbox"/>	<input type="checkbox"/>
	20	<input type="checkbox"/>	<input type="checkbox"/>	<input type="checkbox"/>	<input type="checkbox"/>	<input type="checkbox"/>

Essence SPP		Largeur				
		15	16	17	18	20
Profondeur	15	<input type="checkbox"/>				
	16	<input type="checkbox"/>	<input type="checkbox"/>	<input type="checkbox"/>	<input type="checkbox"/>	<input type="checkbox"/>
	17	<input type="checkbox"/>	<input type="checkbox"/>	<input type="checkbox"/>	<input type="checkbox"/>	<input type="checkbox"/>
	18	<input type="checkbox"/>	<input type="checkbox"/>	<input type="checkbox"/>	<input type="checkbox"/>	<input type="checkbox"/>
	20			<input type="checkbox"/>	<input type="checkbox"/>	<input type="checkbox"/>

Spectrum Gel SPP		Largeur					
		16	17	18	19	20	
Profondeur	15	<input type="checkbox"/>					
	16	<input type="checkbox"/>	<input type="checkbox"/>	<input type="checkbox"/>	<input type="checkbox"/>	<input type="checkbox"/>	
	17	<input type="checkbox"/>	<input type="checkbox"/>	<input type="checkbox"/>	<input type="checkbox"/>		
	18	<input type="checkbox"/>	<input type="checkbox"/>	<input type="checkbox"/>	<input type="checkbox"/>	<input type="checkbox"/>	
	19	<input type="checkbox"/>	<input type="checkbox"/>	<input type="checkbox"/>	<input type="checkbox"/>	<input type="checkbox"/>	
	20	<input type="checkbox"/>	<input type="checkbox"/>	<input type="checkbox"/>	<input type="checkbox"/>	<input type="checkbox"/>	

Glacial SP		Largeur						
		15	16	17	18	19	20	
Profondeur	15	<input type="checkbox"/>						
	16	<input type="checkbox"/>	<input type="checkbox"/>			<input type="checkbox"/>		
	17	<input type="checkbox"/>			<input type="checkbox"/>			<input type="checkbox"/>
	18			<input type="checkbox"/>	<input type="checkbox"/>	<input type="checkbox"/>	<input type="checkbox"/>	<input type="checkbox"/>
	19					<input type="checkbox"/>		
	20			<input type="checkbox"/>	<input type="checkbox"/>	<input type="checkbox"/>	<input type="checkbox"/>	<input type="checkbox"/>

Merci de vous assurer d'avoir complété la fiche entièrement

Tout oubli conduira à un retour d'e-mail du service administration des ventes, entrainant de fait un délai de traitement supplémentaire