



R-TRAK AA2

AVEC VERSION EXTENDED



INFORMATIONS DE COMMANDE

Nom du distributeur : _____

Contact commercial + email et ligne directe : _____

Référence de commande : _____

Adresse de livraison : _____

Date de commande : _____

CARACTERISTIQUES

<input checked="" type="radio"/> Assise TBFlex	<input checked="" type="radio"/> 2 moteurs 2 Pôles	<input checked="" type="radio"/> Vitesse jusqu'à 10km/h
<input checked="" type="radio"/> Dossier Pro Seating	<input checked="" type="radio"/> Largeur d'assise : 38-51cm	<input checked="" type="radio"/> Electronique NE+
<input checked="" type="radio"/> Inclinaison électrique de dossier 40°, de 85° à 125°	<input checked="" type="radio"/> Profondeur d'assise modulable : 38-51cm	<input checked="" type="radio"/> Garde boue
<input checked="" type="radio"/> Inclinaison électrique de l'assise 0°-30°	<input checked="" type="radio"/> Largeur hors-tout : 62cm	<input checked="" type="radio"/> Poids max utilisateur : 136kg
<input checked="" type="radio"/> 2 batteries 75Ah	<input checked="" type="radio"/> Longueur hors-tout : 88cm (hors RP)	

choix possible pré-sélection de configuration

BASE	REFERENCE	CODE LPP	PP TTC
<input type="checkbox"/> R-TRAK TBFFLEX AA2	RTRAK	9178202	3 938,01 €
<input type="checkbox"/> R-TRAK TBFFLEX AA2 VERSION EXTENDED (voir ci-dessous)	RTRAK	9178202	3 938,01 €

La version EXTENDED implique la sélection d'une ou plusieurs options payantes signalées par l'icône à côté du tarif

<input checked="" type="checkbox"/> Forfait acheminement et livraison	Forfait transport	42,00 €
<input checked="" type="checkbox"/> Accroches-taxi pour rail d'assise 'occupied transit ready'	MEC1909905	-

BATTERIES LEAD CARBON - USAGE INDIQUÉ POUR LES DÉPLACEMENTS INTENSIFS

<input type="checkbox"/> BATTERIES LEOCH, performance et durabilité	HRCL	160,00 €
---	------	----------

EXTENSION DE GARANTIE

<input type="checkbox"/> Extension de garantie (2 ans supplémentaires hors batteries) voir conditions auprès du conseiller technique		1 200,00 €
--	--	------------

PACK OUTDOOR

<input type="checkbox"/> PACK OUTDOOR : Electronique Qlogic 3 + 2 moteurs 4 Pôles (en remplacement des 2 pôles) + Kit Fender	MOT2101599-05 // MOT2101598-05 // DGN2106044 // CTL143976 ou CTL143977 (éclairage)		1 830,00 €
--	--	--	------------

ASSISE STEALTH

<input type="checkbox"/> Assise de positionnement Stealth standard	Merci de joindre la fiche Pack Stealth - Assise modulaire std	838,47 €	
<input type="checkbox"/> Assise de positionnement Stealth Full	Merci de joindre la fiche Pack Stealth - Assise modulaire Full		1 050,00 €

MOTEURS

<input type="checkbox"/> 2 moteurs 4 Pôles (en remplacement des 2 pôles)	Uniquement disponible avec la Qlogic 3 MOT2101599-05 // MOT2101598-05		900,00 €
--	--	--	----------

COLORIS CHASSIS



<input type="checkbox"/> Noir Back in black (brillant)	-	
<input type="checkbox"/> Rouge Red corvette	-	
<input type="checkbox"/> Vert Green Machine	-	
<input type="checkbox"/> Bleu Electric blue	-	
<input type="checkbox"/> Noir Night train (mat)		450 €
<input type="checkbox"/> Jaune Lemon crush		450 €
<input type="checkbox"/> Rose Raspberry beret		450 €
<input type="checkbox"/> Gris Grey Street		450 €
<input type="checkbox"/> Vert Military Green		450 €

BOITIER DE COMMANDE
















<input checked="" type="checkbox"/> Pantographe standard TBFlex	ACC2201042 / ACC2201041		-	
Montage pantographe <input checked="" type="checkbox"/> à droite <input type="checkbox"/> à gauche				
<input type="checkbox"/> Pantographe réversible et escamotable droite/gauche à chaîne	MEC2101689		189 €	
Montage pantographe <input checked="" type="checkbox"/> à droite <input type="checkbox"/> à gauche				
<input type="checkbox"/> Commande tierce-personne	CTL143981 (QL3e) CTL143981 (QLogic3)	9384670		715 €
INDISPONIBLE NE+, uniquement Qlogic 3 ou lite				
<input type="checkbox"/> Déplacement boîtier principal au dossier	SOF	9384551	290 €	

ELECTRONIQUE

<input checked="" type="checkbox"/> NE+	CTLDC1560 (indisponible kit route)	-
<input type="checkbox"/> QLOGIC 3 lite (Obligatoire pour l'ajout de fonction d'assise électrique)	CTL1810671 (idem avec kit route)	565 €

ELECTRONIQUE (suite)							
<input type="checkbox"/>	Option : Adaptateur magnétique pour prise XLR manipulateur QL3 Lite ELE2103635 98 €						
<input type="checkbox"/>	QLOGIC 3 (Obligatoire pour l'ajout de fonction d'assise électrique) CTL143976 ; CTL143977 (éclairage)  995 €						
ROUES							
<input checked="" type="checkbox"/>	Roues avant 9" -						
<input checked="" type="checkbox"/>	Roues motrices arrières pneumatiques 14" -						
<input type="checkbox"/>	Roues motrices arrières bandages 14" 200 €						
DOSSIER							
<input checked="" type="checkbox"/>	Dossier ProSeating, Standard Contour Back, Stealth Coolcore PRO.211.XXX.ST <small>Galbe du dossier : 7cm</small> -						
<input type="checkbox"/>	Dossier souple réglable en tension + barre d'accessoires MEC160684/MEC160685/MEC143975 190 €						
<input type="checkbox"/>	Dossier ajustable en largeur DGN152403 + CUS163855 / 856 / 857 235 €						
<input type="checkbox"/>	Paire de cale-tronc Stealth Unilink, 3"x5" (7,6 cm x 12,5cm) ULP535050320 + ULS2510F-L, ULS2510F-R + UIMBKI090 540 €						
<input type="checkbox"/>	Paire de cale-tronc Stealth Unilink, 4"x6" (10cmx14cm) ULP546050320 + ULS2510F-L, ULS2510F-R + UIMBKI090 540 €						
<input type="checkbox"/>	Dossier PROSEATING, ACTIVE CONTOUR COOLCORE HAUTEUR 50CM <small>Galbe : 12cm</small> 330 €						
<i>Dossier rigide avec galbe profond. largeur identique à la taille d'assise</i>							
<input type="checkbox"/>	15" (38cm) PRO.315.138.ST						
<input type="checkbox"/>	16" (40,6cm) PRO.315.140.ST						
<input type="checkbox"/>	17" (43,2cm) PRO.315.144.ST						
<input type="checkbox"/>	18" (45,7cm) PRO.315.146.ST						
<input type="checkbox"/>	19" (48,3cm) PRO.315.148.ST						
<input type="checkbox"/>	20" (50,8cm) PRO.315.150.ST						
<input type="checkbox"/>	Dossier PROSEATING, EXTRA DEEP CONTOUR COOLCORE HAUTEUR 50CM <small>Galbe : 18 cm</small> 430 €						
<i>Dossier rigide avec galbe profond. largeur identique à la taille d'assise</i>							
<input type="checkbox"/>	15" (38cm) PRO.511.138.ST						
<input type="checkbox"/>	16" (40,6cm) PRO.511.140.ST						
<input type="checkbox"/>	17" (43,2cm) PRO.511.144.ST						
<input type="checkbox"/>	18" (45,7cm) PRO.511.146.ST						
<input type="checkbox"/>	19" (48,3cm) PRO.511.148.ST						
<input type="checkbox"/>	20" (50,8cm) PRO.511.150.ST						
<input type="checkbox"/>	Dossier PROSEATING, ACTIVE FLEX COOLCORE HAUTEUR 50CM 748 €						
<i>Dossier semi rigide avec galbe ajustable. largeur identique à la taille d'assise</i>							
<input type="checkbox"/>	15" (38cm) PRO.345.138.ST						
<input type="checkbox"/>	16" (40,6cm) PRO.345.140.ST						
<input type="checkbox"/>	17" (43,2cm) PRO.345.144.ST						
<input type="checkbox"/>	18" (45,7cm) PRO.345.146.ST						
<input type="checkbox"/>	19" (48,3cm) PRO.345.148.ST						
<input type="checkbox"/>	20" (50,8cm) PRO.345.150.ST						
<input type="checkbox"/>	Support d'appui tête pour dossier 15" ST-OBCASMS-Q						
<input type="checkbox"/>	Support d'appui tête pour dossier 16" et plus ST-OBCASMM-Q						
TAILLE D'ASSISE							
	Largeur						
	15" (38cm) 16" (40,6cm) 17" (43,2cm) 18" (45,7cm) 19" (48,3cm) 20" (50,8cm)						
Profondeur	15" (38cm)	<input type="checkbox"/>	<input type="checkbox"/>	<input type="checkbox"/>	<input type="checkbox"/>	<input type="checkbox"/>	<input type="checkbox"/>
	16" (40,6cm)	<input type="checkbox"/>	<input type="checkbox"/>	<input type="checkbox"/>	<input type="checkbox"/>	<input type="checkbox"/>	<input type="checkbox"/>
	17" (43,2cm)	<input type="checkbox"/>	<input type="checkbox"/>	<input type="checkbox"/>	<input type="checkbox"/>	<input type="checkbox"/>	<input type="checkbox"/>
	18" (45,7cm)	<input type="checkbox"/>	<input type="checkbox"/>	<input type="checkbox"/>	<input type="checkbox"/>	<input type="checkbox"/>	<input type="checkbox"/>
	19" (48,3cm)	<input type="checkbox"/>	<input type="checkbox"/>	<input type="checkbox"/>	<input type="checkbox"/>	<input type="checkbox"/>	<input type="checkbox"/>
	20" (50,8cm)	<input type="checkbox"/>	<input type="checkbox"/>	<input type="checkbox"/>	<input type="checkbox"/>	<input type="checkbox"/>	<input type="checkbox"/>
<input type="checkbox"/>	Paire de cale-cuisses Stealth Unilink, 4"x4" (10cmx10cm) UTP544056100+2x UTT6A126000 + UT800000-Q 540 €						
<input type="checkbox"/>	Paire de cale-cuisses Stealth Unilink, 4"x8" (10cmx20cm) UTP548056100+2x UTT6A126000 + UT800000-Q 540 €						
COUSSIN D'ASSISE							
<input checked="" type="checkbox"/>	Coussin d'assise standard -						
<input type="checkbox"/>	TruComfort 2 SPP TC2SPP 390 €						
<input type="checkbox"/>	Solution SPP Coolcore SOLSPP 390 €						
<input type="checkbox"/>	Essence SPP Coolcore ESSSPP 390 €						
<input type="checkbox"/>	Spectrum Gel SPP Coolcore SPCGSPP 390 €						
<input type="checkbox"/>	Glacial SP Coolcore GLSP 390 €						
<i>La taille du coussin correspond à la largeur et la profondeur sélectionnées. Attention, vérifier en page 4 que la taille souhaitée existe pour le coussin sélectionné</i>							
<input type="checkbox"/>	Autres coussins d'assise ou accessoires disponibles Fiche de mesure coussins 						
Référence du coussin ou housse : _____ Tarif: _____ €							
APPUI-TÊTE							
<input checked="" type="checkbox"/>	Appui-tête Stealth TBFlex -						
<input type="checkbox"/>	Appui-tête confort plus taille S 8" HMO475-17M + CP08CCFPM-Q 360 €						
<input type="checkbox"/>	Appui-tête confort plus taille M 10" HMO475-17M + CP10CCFPM-Q 360 €						

APPUI-TÊTE (suite)				
<input type="checkbox"/>	Appui-tête confort plus taille L 14"	HMO475-17M + CP14CCFPM-Q	360 €	
<input type="checkbox"/>	Appui-tête Tri confort plus taille L (3 x 13x13)	ACP150M + HMO475-17M	530 €	
<input type="checkbox"/>	Autres appui-tête: Il vous est possible d'utiliser d'autres types ou tailles d'appui tête, pour cela veuillez vous référer à la fiche de mesure spécifique puis noter ci-dessous la référence et le tarif public			
		Fiche mesure appui tête		
OPTIONS ELECTRIQUES				
<input type="checkbox"/>	Lift électrique (bascule à 45° incluse)	Sélection obligatoire de la QLogic	2 100 €	
<input type="checkbox"/>	Bascule électrique d'assise à 45° au lieu de 30° (sans lift)	MOT1810050-1	195 €	
HAUTEUR D'ASSISE				
	Assise sans lift :	<input checked="" type="checkbox"/> 42cm <input type="checkbox"/> 44,5cm (inclinaison de -5° à 25°)		
	Assise avec lift :	<input checked="" type="checkbox"/> 45,7cm <input type="checkbox"/> 48,2cm <input type="checkbox"/> 50,7cm		
RELEVES-JAMBES SEPARES				
<input checked="" type="checkbox"/>	Relève-jambes manuels avec vérins à gaz*	MEC153735+SCRSHFH1203+MEC1909391+MEC1909392 +SCRHCS1322+FRMASMB7879+FRMAMSMB7878	-	
<input type="checkbox"/>	Relève-jambes électriques séparés*	MOT1800941+MEC153735+SCRSHFH1203 +MEC1909391+MEC1909392 +SCRHCS1322+FRMASMB7879+	QLogic lite ou 3 obligatoire	
			1 290 €	
INDISPENSABLE: veuillez choisir ci-dessous la taille des relève-jambes séparés (manuels ou électriques)				
obligatoire	Tubes			
	<input type="checkbox"/> 29-43 cm	Upper standard RIG2103320 + Lower standard MEC1903300 manuel Upper standard RIG2103323 + Lower standard MEC1903300 électrique		
	<input type="checkbox"/> 37-56 cm	Upper long RIG2103321 + Lower long MEC1904114 manuel Upper long RIG2103322 + Lower long MEC1904114 électrique		
	Palettes			
	<input type="checkbox"/> 12 x 17,5cm	Pour assises largeur 15"-17"	MEC2008389	
	<input type="checkbox"/> 15 x 17,5cm	Pour assises 18" et plus	MEC8008388	
REPOSE-PIEDS SEPARES				
<input type="checkbox"/>	Repose-pieds escamotables	RIG1610270 + RIG1702200	210 €	
	Hauteur palettes/plaque réglable de 31 à 41cm <u>livré non monté</u> . Sélection obligatoire tubes+palettes ci-dessus pour Relève-jambes			
RELEVES-JAMBES CENTRAUX				
<input type="checkbox"/>	Repose-jambes central bi-palettes avec vérins à gaz**	MEC2001948 (sans lift) RIG1710345 (avec lift)	-	
<input type="checkbox"/>	Relève-jambes électrique central à compensation**	RIGASMB7120030 ou RIG131138 avec lift	QLogic lite ou 3 obligatoire	
	Hauteur palette/plaque réglable de 27 à 42 cm/ Poids max utilisateur : 100kg		1 770 €	
<input type="checkbox"/>	Relève-jambes électrique central à compensation et réglable électriquement en hauteur (ASL)**	AFP-TBFLEX16-18 ou AFP-TB3LIFT avec lift	QLogic lite ou 3 obligatoire	
	Hauteur palette/plaque réglable de 27 à 42 cm / Poids max utilisateur : 100kg		2 100 €	
INDISPENSABLE: veuillez choisir ci dessous la taille du releve jambes central (manuel ou électrique)				
obligatoire	<input checked="" type="checkbox"/> Appui-mollet <input checked="" type="checkbox"/> 6"x6" (15cm x 15cm) RIGASMB7120018 <input type="checkbox"/> 8"x8" (20cm x 20cm) RIGASMB7120019 Préciser UL = cm <input checked="" type="checkbox"/> Potences 10"-16" Palettes <input type="checkbox"/> 5"x6" (13x15cm) RIG150206 <input type="checkbox"/> 5"x8" (13x20cm) RIG150203 <input checked="" type="checkbox"/> 5"x11" (13x28cm) RIG150212 réglage plaque d'assise 28 à 43cm			
	<input checked="" type="checkbox"/> Potences 13"-19" Palettes <input type="checkbox"/> 5"x6" (13x15cm) RIG151505 <input type="checkbox"/> 5"x8" (13x20cm) RIG151506 <input type="checkbox"/> 5"x11" (13x28cm) RIG151508 réglage plaque d'assise 34 à 50cm			
EXTENSIONS ET CONNECTEURS DE PALETTES UNIQUEMENT POUR RELEVES JAMBES CENTRAUX				
Spécifique central	<input type="checkbox"/>	Extensions latérales de palettes (la paire) 8"	RIG152517 Conflit possible avec les roues avant	70 €
	<input type="checkbox"/>	Extensions latérales de palettes (la paire) 11"	RIG152518 selon le réglage de l'assise	70 €
	<input type="checkbox"/>	Extensions de palettes avant (la paire)	RIG152519 n.c.: RIG152517 & RIG152518	70 €
	<input type="checkbox"/>	Connecteur de palettes central	RIGASMB7120023	40 €
	<input type="checkbox"/>	Rebords latéraux externes (la paire)		
		<input type="checkbox"/> Pour palettes longueur 8" (h 2,5cm)	RIG152510	50 €
	<input type="checkbox"/> Pour palettes longueurs 8" et 11" (h 2,5cm)	RIG152516	50 €	
OPTIONS ET INTERFACES COMPATIBLES Q-LOGIC 3				
Si commande spéciale, sélectionner le contrôle d'environnement ou le boîtier SCIM				
<input type="checkbox"/>	Contrôle d'environnement + flexible	CTL143979 + DWR1010D446	QLogic 3 obligatoire	
	Montage côté opposé au manipulateur		1 590 €	
<input type="checkbox"/>	Boîtier SCIM	CTL137626	QLogic 3 obligatoire	
			650 €	
<input type="checkbox"/>	Caméra de recul	MEC1910365, MEC1906270, ELE2000271, ELE1907290, ELE2000270, ESBLK, MEC154629, ACC123526, HDW134387	QLogic 3 obligatoire	
			590 €	
	<input type="checkbox"/>	Montage écran caméra sur manipulateur	MEC2106123	
			A la place du montage sur flexible	

OPTIONS ET INTERFACES COMPATIBLES Q-LOGIC 3 (suite)					
<input type="checkbox"/>	Boitier 4 fonctions iAccess boutons poussoirs Montage <input type="checkbox"/> D <input type="checkbox"/> G		CTL144009	QLogic 3 obligatoire	 690 €
<input type="checkbox"/>	Boitier 4 fonctions iAccess interrupteurs à bascule Montage c D c G		CTL144010	QLogic 3 obligatoire	 690 €
<input type="checkbox"/>	Montage i access au joystick		MEC1905500		
<input type="checkbox"/>	Kit commande spéciale 1 interrupteur LPPR : 9384670		ESBLK, ES-EXT, ARMS260, MEC154629, ACC123525, SU266, ML210		 715 €
Permet l'utilisation du fauteuil et de ses fonctionnalités à l'aide d'une simple pression sur 1 contacteur. La commande peut être montée et actionnée, au genou, à la tête, ou à l'accoudoir. Le kit comprend l'ensemble des éléments de montages					
AUTRES OPTIONS ET ACCESSOIRES					
<input type="checkbox"/>	Eclairage Fender sur garde-boue		DGN2106044		410 €
<input type="checkbox"/>	Equipement route avec clignotants "non compatible NE+"		CTL143986 (QL3/QL3e)	Obligatoire QL3 ou QL3 lite	590 €
<input type="checkbox"/>	Elargisseurs d'accoudoirs TB Flex (la paire) (+1,5 à +8cm)		MEC1701630 x2	Non compatible accoudoirs relevables	120 €
<input type="checkbox"/>	Accoudoir relevable droit, réglable en hauteur		MEC1906768	Non compatibles tablette escamotable / NC iAccess	95 €
<input type="checkbox"/>	Accoudoir relevable gauche, réglable en hauteur		MEC1906767		95 €
<input type="checkbox"/>	Protège vêtements (la paire)		ACC125007	Disponible uniquement avec les accoudoirs relevables MEC1906768 & MEC1906767	 240 €
<input type="checkbox"/>	Accoudoirs relevables et amovibles (la paire)		FRMASMB7062+FRMASMB7063	Non compatible ceinture à enrouleur	 500 €
<input type="checkbox"/>	Manchettes d'accoudoirs 35cm gel (la paire)		ARM136408 x2	Non compatible accoudoirs relevables et amovibles FRMASMB7062+FRMASMB7063	260 €
<input type="checkbox"/>	Ceinture à enrouleur		IFRB5350	n.c. : FRMASMB7062 & FRMASMB7063	195 €
<input type="checkbox"/>	Tablette escamotable		SSLXM010001171; SSLXHD10000060; MEC154629; ACC123526		450 €
	Escamotage côté : <input type="checkbox"/> Droit <input type="checkbox"/> Gauche				
<input type="checkbox"/>	Chargeur USB NE+		ELE124122		 234 €
<input type="checkbox"/>	Chargeur USB QLOGIC 3		ELE168070		 234 €
<input type="checkbox"/>	Chargeur USB sur prise XLR		ACC1704791		 49 €
CONTACTEURS					
<input type="checkbox"/>	Egg - coloris <input type="checkbox"/> Noir <input type="checkbox"/> Rouge <input type="checkbox"/> Bleu <input type="checkbox"/> Vert		ES-BLK ES-RED ES-BLU ES-GRN	Quantité :	 110 €
<input type="checkbox"/>	Microlite		ML210		 190 €
<input type="checkbox"/>	Mini Cup 24		MC210		 190 €
<input type="checkbox"/>	Extension de câble pour contacteur		ES-EXT		20 €
<input type="checkbox"/>	Autres contacteurs et supports disponibles		Fiche de mesure contacteurs 		
	Référence du contacteur ou support : _____		Tarif: _____		€
EMBOUS DE JOYSTICK					
<input type="checkbox"/>	Champignon B		PLSKNCP1008		60 €
<input type="checkbox"/>	Cupule menton C		PLSKNCP1009		45 €
<input type="checkbox"/>	Poignée T D		PLSKNCP1006		80 €
<input type="checkbox"/>	Boule plastique E		PLSKNCP1007		45 €
<input type="checkbox"/>	Balle mousse F		PLSKNCP1004		60 €
<input type="checkbox"/>	Barre G		PLSKNCP1005		60 €

Notes et informations utiles à lire avant de passer commande

●LPPR 9178202 : VHP, ELEC, ASSISE ADAPTEE, DOSSIER REGLABLE, VERIN PNEUMATIQUE, PRIDE MOBILITY, 3938,01€ TTC

●LPPR 9384670 : VHP, propulsion électrique, Boitier de commande personnalisé, 714,26€ TTC

●LPPR 9384551 : VHP, propulsion électrique, Déplacement du boitier de commande standard, 35,71€ TTC

●Eco-participation : 7€ HT

●Merci de renseigner l'ensemble des informations nécessaires à la fabrication et aux réglages du fauteuil

●Toute commande reçue incomplète ne pourra être validée en production impliquant de fait un délai de traitement supplémentaire.

●Sauf indication contraire lors de la commande, les sélections "standards" seront validées en production. Toute modification post-production sera à votre charge.

●La sélection d'un relève-jambes électrique implique la sélection obligatoire de la QLogic

●La sélection des accoudoirs relevables MEC1906768 et MEC1906769 augmente la largeur hors-tout de 7,5cm

●La sélection des accoudoirs relevables et amovibles FRMASMB7062+FRMASMB7063 augmente la largeur hors-tout de 3cm

●Un seul coussin d'assise et un seul dossier livrés (hors assise modulaire) sauf demande expresse

●La sélection d'un appui-tête confort plus implique le remplacement de l'appui-tête standard (un seul appui-tête livré sauf demande expresse)

●Consultez les visuels et vues éclatées sur la plateforme Documoto <https://documoto.digabit.com/ui/>

(Identifiant et mot de passe disponibles sur demande auprès de votre conseiller médico-technique de secteur ou du SAV.)

COMMENTAIRES:

Vérifiez ci-dessous les tailles existantes pour votre coussin d'assise :

TRU COMFORT 2 SPP		Largeur					
		15" (38cm)	16" (40,6cm)	17" (43,2cm)	18" (45,7cm)	19" (48,3cm)	20" (50,8cm)
Profondeur	15" (38cm)						
	16" (40,6cm)		<input type="checkbox"/>		<input type="checkbox"/>		<input type="checkbox"/>
	17" (43,2cm)	<input type="checkbox"/>	<input type="checkbox"/>	<input type="checkbox"/>	<input type="checkbox"/>	<input type="checkbox"/>	<input type="checkbox"/>
	18" (45,7cm)	<input type="checkbox"/>	<input type="checkbox"/>	<input type="checkbox"/>	<input type="checkbox"/>	<input type="checkbox"/>	<input type="checkbox"/>
	19" (48,3cm)	<input type="checkbox"/>	<input type="checkbox"/>	<input type="checkbox"/>	<input type="checkbox"/>	<input type="checkbox"/>	<input type="checkbox"/>
	20" (50,8cm)	<input type="checkbox"/>	<input type="checkbox"/>	<input type="checkbox"/>	<input type="checkbox"/>	<input type="checkbox"/>	<input type="checkbox"/>

Solution SPP		Largeur				
		16" (40,6cm)	17" (43,2cm)	18" (45,7cm)	19" (48,3cm)	20" (50,8cm)
Profondeur	16" (40,6cm)	<input type="checkbox"/>	<input type="checkbox"/>	<input type="checkbox"/>		<input type="checkbox"/>
	17" (43,2cm)	<input type="checkbox"/>	<input type="checkbox"/>			
	18" (45,7cm)	<input type="checkbox"/>	<input type="checkbox"/>	<input type="checkbox"/>	<input type="checkbox"/>	<input type="checkbox"/>
	19" (48,3cm)	<input type="checkbox"/>	<input type="checkbox"/>	<input type="checkbox"/>	<input type="checkbox"/>	<input type="checkbox"/>
	20" (50,8cm)	<input type="checkbox"/>	<input type="checkbox"/>	<input type="checkbox"/>	<input type="checkbox"/>	<input type="checkbox"/>

Essence SPP		Largeur				
		15" (38cm)	16" (40,6cm)	17" (43,2cm)	18" (45,7cm)	20" (50,8cm)
Profondeur	15" (38cm)	<input type="checkbox"/>				
	16" (40,6cm)	<input type="checkbox"/>	<input type="checkbox"/>	<input type="checkbox"/>	<input type="checkbox"/>	<input type="checkbox"/>
	17" (43,2cm)	<input type="checkbox"/>	<input type="checkbox"/>	<input type="checkbox"/>	<input type="checkbox"/>	<input type="checkbox"/>
	18" (45,7cm)	<input type="checkbox"/>	<input type="checkbox"/>	<input type="checkbox"/>	<input type="checkbox"/>	<input type="checkbox"/>
	20" (50,8cm)		<input type="checkbox"/>	<input type="checkbox"/>	<input type="checkbox"/>	<input type="checkbox"/>

Spectrum Gel SPP		Largeur				
		16" (40,6cm)	17" (43,2cm)	18" (45,7cm)	19" (48,3cm)	20" (50,8cm)
Profondeur	15" (38cm)	<input type="checkbox"/>				
	16" (40,6cm)	<input type="checkbox"/>	<input type="checkbox"/>	<input type="checkbox"/>	<input type="checkbox"/>	<input type="checkbox"/>
	17" (43,2cm)	<input type="checkbox"/>	<input type="checkbox"/>	<input type="checkbox"/>	<input type="checkbox"/>	
	18" (45,7cm)	<input type="checkbox"/>	<input type="checkbox"/>	<input type="checkbox"/>	<input type="checkbox"/>	<input type="checkbox"/>
	19" (48,3cm)	<input type="checkbox"/>	<input type="checkbox"/>	<input type="checkbox"/>	<input type="checkbox"/>	<input type="checkbox"/>
	20" (50,8cm)	<input type="checkbox"/>	<input type="checkbox"/>	<input type="checkbox"/>	<input type="checkbox"/>	<input type="checkbox"/>

Glacial SP		Largeur					
		15" (38cm)	16" (40,6cm)	17" (43,2cm)	18" (45,7cm)	19" (48,3cm)	20" (50,8cm)
Profondeur	15" (38cm)	<input type="checkbox"/>					
	16" (40,6cm)	<input type="checkbox"/>	<input type="checkbox"/>		<input type="checkbox"/>		<input type="checkbox"/>
	17" (43,2cm)	<input type="checkbox"/>		<input type="checkbox"/>		<input type="checkbox"/>	
	18" (45,7cm)		<input type="checkbox"/>	<input type="checkbox"/>	<input type="checkbox"/>	<input type="checkbox"/>	<input type="checkbox"/>
	19" (48,3cm)			<input type="checkbox"/>		<input type="checkbox"/>	
	20" (50,8cm)		<input type="checkbox"/>	<input type="checkbox"/>	<input type="checkbox"/>	<input type="checkbox"/>	<input type="checkbox"/>

Merci de vous assurer d'avoir complété la fiche entièrement

Tout oubli entrainera un retour d'e-mail du service administration des ventes, entrainant de fait un délai de traitement supplémentaire