



STRETTO AA1



Stretto

INFORMATIONS DE COMMANDE

Nom du distributeur : _____
 Contact commercial + email et ligne directe : _____
 Référence de commande : _____
 Adresse de livraison : _____
 Date de commande : _____

CARACTERISTIQUES

- Assise TBFlex
- Inclinaison manuelle du dossier
- Dossier toile réglable en tension
- 2 batteries 45Ah (62Ah avec lift)
- Poids max utilisateur : 136kg
- 2 moteurs 200-1200w/2 pôles
- Garde boue
- Vitesse jusqu'à 10km/h
- Electronique NE+
- Coussin d'assise Sitrite
- Largeur d'assise : 15"-20"
- Profondeur d'assise modulable : 15"-20"
- Largeur hors-tout : 51,9cm (avec roues 12")
- Longueur hors-tout : 82,6cm (hors RP)

choix possible pré-sélection de configuration

| BASE | REFERENCE | CODE LPP | PP TTC |
|------------------------------------------------------------------------------------------------|-------------------|----------|------------|
| <input checked="" type="checkbox"/> STRETTO TBFLEX AA1 | Q6EDGE 3 STRETTO | 9178219 | 3 487,95 € |
| <input checked="" type="checkbox"/> Forfait acheminement et livraison | Forfait transport | | 42,00 € |
| <input checked="" type="checkbox"/> Accroches-taxi pour rail d'assise 'occupied transit ready' | MEC1909905 | | - |

BATTERIES LEAD CARBON - USAGE INDIQUÉ POUR LES DÉPLACEMENTS INTENSIFS

BATTERIES LEOCH, performance et durabilité HRCL 160,00 €

EXTENSION DE GARANTIE

Extension de garantie (2 ans supplémentaires hors batteries) *voir conditions auprès du conseiller technique* 1 200,00 €

ASSISE STEALTH

Assise de positionnement Stealth standard [Merci de joindre la fiche Pack Stealth - Assise modulaire std](#) 838,47 €

Assise de positionnement Stealth Full [Merci de joindre la fiche Pack Stealth - Assise modulaire Full](#) 1 050,00 €

MOTEURS ACCU-TRAC Qlogic 3 ou 3 lite obligatoire

Contrôleur de trajectoire ACCU-TRAC MOT1908423-02 / 25-02 (roues 12,5") / MOT1908423-01/25-01 (roues 14") 1 095 €

COLORIS CHASSIS

| | | | |
|--------------------------------------------------------|--|------------------|-------|
| <input type="checkbox"/> Noir Back in black (brillant) | | DGN1905007-PBK1 | - |
| <input type="checkbox"/> Rouge Red corvette | | DGN1905007-PRD1 | - |
| <input type="checkbox"/> Bleu Electric blue | | DGN1905007-PBU9 | - |
| <input type="checkbox"/> Vert Green Machine | | DGN1905007-PGN11 | 150 € |
| <input type="checkbox"/> Noir Night train (mat) | | DGN1905007-PBK3 | 150 € |
| <input type="checkbox"/> Rose Raspberry beret | | DGN1905007-PPK4 | 450 € |
| <input type="checkbox"/> Gris Grey Street | | DGN1905007-PSL3 | 450 € |
| <input type="checkbox"/> Bleu Jean - Blue Jean | | DGN1905007-PBU11 | 450 € |
| <input type="checkbox"/> Jaune Lemon crush | | DGN1905007-PYL4 | 450 € |
| <input type="checkbox"/> Violet Deep Purple | | DGN1905007-PPR5 | 450 € |
| <input type="checkbox"/> Vert Military Green | | DGN1905007-PGN8 | 450 € |

BOITIER DE COMMANDE

| | | | |
|----------------------------------------------------------------------------------------------------|---------------------------------------------|--|--------------------|
| <input checked="" type="checkbox"/> Pantographe standard TBFlex | ACC2201042 / ACC2201041 | | - |
| Montage pantographe <input checked="" type="checkbox"/> à droite <input type="checkbox"/> à gauche | | | |
| <input type="checkbox"/> Pantographe réversible et escamotable droite/gauche à chaîne | MEC2101689 | | 189 € |
| Montage pantographe <input checked="" type="checkbox"/> à droite <input type="checkbox"/> à gauche | | | |
| <input type="checkbox"/> Commande tierce-personne | NC NE+ CTLDC1597 (VR2) / CTL143981 (QLogic) | | 9384670 715 € |
| <input type="checkbox"/> Déplacement boîtier principal au dossier | SOF | | 9384551 290 € |

ELECTRONIQUE

NE+ CTLDC1560 -

Fauteuil livré en électronique VR2 en cas de sélection de la Tierce-personne ou du Kit éclairage









| | | |
|----------------------------------------------------------------------------------------------------|-----------------------------------|-------|
| <input type="checkbox"/> QLOGIC 3 lite (équipé d'une prise magnétique, adaptateur dispo en option) | CTL1810671 (idem avec kit route) | 550 € |
| <input type="checkbox"/> Option : Adaptateur magnétique pour prise XLR manipulateur QL3 Lite | ELE2103635 | 98 € |
| <input type="checkbox"/> QLOGIC 3 | CTL143976 ; CTL143977 (éclairage) | 995 € |

ROUES

| | | |
|----------------------------------------------------------------------|------------|-------|
| <input type="checkbox"/> Roues centrales pneumatiques 12,5" | WHL1806954 | - |
| <input type="checkbox"/> Roues centrales bandages 12,5" | WHL1807050 | 200 € |
| <input checked="" type="checkbox"/> Roues centrales pneumatiques 14" | WHL1704507 | - |
| <input type="checkbox"/> Roues centrales bandages 14" | WHL1703588 | 200 € |

| DOSSIER | | | | | | | | |
|--------------------------------------------------------------------------------------------------------------------------------------------------------------------------------|------------------------------------------------------------------------------------------------------------------------------------------------------------------------------------------------------|-----------------------------------------------|------------------------------------------------------------------------------------------------------------|--------------------------|-----------------------------------------|--------------------------|--------------------------|--------------------------|
| <input checked="" type="checkbox"/> | Dossier réglable en tension | | MEC160684/MEC160685/MEC160686 | | | | - | |
| <input type="checkbox"/> | Dossier ProSeating, Standard Contour Back, Stealth Coolcore | | PRO.211.XXX.ST Galbe du dossier : 7cm | | | | 150 € | |
| <input type="checkbox"/> | Dossier ajustable en largeur | | DGN152403 + CUS163855 / 856 / 857 | | | | 220 € | |
| <input type="checkbox"/> | Paire de cale-tronc Stealth Unilink, 3"x5" (7,6 cm x 12,5cm) | | ULP535050320 + ULS2510F-L, ULS2510F-R + UIMBK1090 | | | | 540 € | |
| <input type="checkbox"/> | Paire de cale-tronc Stealth Unilink, 4"x6" (10cmx14cm) | | ULP546050320 + ULS2510F-L, ULS2510F-R + UIMBK1090 | | | | 540 € | |
| <input type="checkbox"/> | Dossier PROSEATING, ACTIVE CONTOUR COOLCORE HAUTEUR 50CM | | Galbe : 12cm | | | | 330 € | |
| | <i>Dossier rigide avec galbe profond. largeur identique à la taille d'assise</i> | | | | | | | |
| | <input type="checkbox"/> | 15" (38cm) | PRO.315.138.ST | <input type="checkbox"/> | 18" (45,7cm) | PRO.315.146.ST | | |
| | <input type="checkbox"/> | 16" (40,6cm) | PRO.315.140.ST | <input type="checkbox"/> | 19" (48,3cm) | PRO.315.148.ST | | |
| | <input type="checkbox"/> | 17" (43,2cm) | PRO.315.144.ST | <input type="checkbox"/> | 20" (50,8cm) | PRO.315.150.ST | | |
| <input type="checkbox"/> | Dossier PROSEATING, EXTRA DEEP CONTOUR COOLCORE HAUTEUR 50CM | | Galbe : 18 cm | | | | 430 € | |
| | <i>Dossier rigide avec galbe profond. largeur identique à la taille d'assise</i> | | | | | | | |
| | <input type="checkbox"/> | 15" (38cm) | PRO.511.138.ST | <input type="checkbox"/> | 18" (45,7cm) | PRO.511.146.ST | | |
| | <input type="checkbox"/> | 16" (40,6cm) | PRO.511.140.ST | <input type="checkbox"/> | 19" (48,3cm) | PRO.511.148.ST | | |
| | <input type="checkbox"/> | 17" (43,2cm) | PRO.511.144.ST | <input type="checkbox"/> | 20" (50,8cm) | PRO.511.150.ST | | |
| <input type="checkbox"/> | Dossier PROSEATING, ACTIVE FLEX COOLCORE HAUTEUR 50CM | | | | | | 748 € | |
| | <i>Dossier semi rigide avec galbe ajustable. largeur identique à la taille d'assise</i> | | | | | | | |
| | <input type="checkbox"/> | 15" (38cm) | PRO.345.138.ST | <input type="checkbox"/> | 18" (45,7cm) | PRO.345.146.ST | | |
| | <input type="checkbox"/> | 16" (40,6cm) | PRO.345.140.ST | <input type="checkbox"/> | 19" (48,3cm) | PRO.345.148.ST | | |
| | <input type="checkbox"/> | 17" (43,2cm) | PRO.345.144.ST | <input type="checkbox"/> | 20" (50,8cm) | PRO.345.150.ST | | |
| | <input type="checkbox"/> | Support d'appui tete pour dossier 15" | | <input type="checkbox"/> | ST-OBCASMS-Q | | | |
| | <input type="checkbox"/> | Support d'appui tete pour dossier 16" et plus | | | | | ST-OBCASMM-Q | |
| TAILLE D'ASSISE | | | | | | | | |
| | | | Largeur | | | | | |
| | | | 15" (38cm) | 16" (40,6cm) | 17" (43,2cm) | 18" (45,7cm) | 19" (48,3cm) | 20" (50,8cm) |
| Profondeur | <input type="checkbox"/> | 15" (38cm) | <input type="checkbox"/> | <input type="checkbox"/> | <input type="checkbox"/> | <input type="checkbox"/> | <input type="checkbox"/> | <input type="checkbox"/> |
| | <input type="checkbox"/> | 16" (40,6cm) | <input type="checkbox"/> | <input type="checkbox"/> | <input type="checkbox"/> | <input type="checkbox"/> | <input type="checkbox"/> | <input type="checkbox"/> |
| | <input type="checkbox"/> | 17" (43,2cm) | <input type="checkbox"/> | <input type="checkbox"/> | <input type="checkbox"/> | <input type="checkbox"/> | <input type="checkbox"/> | <input type="checkbox"/> |
| | <input type="checkbox"/> | 18" (45,7cm) | <input type="checkbox"/> | <input type="checkbox"/> | <input type="checkbox"/> | <input type="checkbox"/> | <input type="checkbox"/> | <input type="checkbox"/> |
| | <input type="checkbox"/> | 19" (48,3cm) | <input type="checkbox"/> | <input type="checkbox"/> | <input type="checkbox"/> | <input type="checkbox"/> | <input type="checkbox"/> | <input type="checkbox"/> |
| | <input type="checkbox"/> | 20" (50,8cm) | <input type="checkbox"/> | <input type="checkbox"/> | <input type="checkbox"/> | <input type="checkbox"/> | <input type="checkbox"/> | <input type="checkbox"/> |
| <input type="checkbox"/> | Paire de cale-cuisses Stealth Unilink, 4"x4" (10cmx10cm) | | UTP544056100+2x UTT6A126000 + UT800000-Q | | | | 540 € | |
| <input type="checkbox"/> | Paire de cale-cuisses Stealth Unilink, 4"x8" (10cmx20cm) | | UTP548056100+2x UTT6A126000 + UT800000-Q | | | | 540 € | |
| COUSSIN D'ASSISE | | | | | | | | |
| <input checked="" type="checkbox"/> | Coussin d'assise standard | | | | | | - | |
| <input type="checkbox"/> | TruComfort 2 SPP | | TC2SPP | | | | 390 € | |
| <input type="checkbox"/> | Solution SPP Coolcore | | SOLSPP | | | | 390 € | |
| <input type="checkbox"/> | Essence SPP Coolcore | | ESSSPP | | | | 390 € | |
| <input type="checkbox"/> | Spectrum Gel SPP Coolcore | | SPCGSPP | | | | 390 € | |
| <input type="checkbox"/> | Glacial SP Coolcore | | GLSP | | | | 390 € | |
| <i>La taille du coussin correspond à la largeur et la profondeur sélectionnées. Attention, vérifier en dernière page que la taille souhaitée existe pour le coussin choisi</i> | | | | | | | | |
| <input type="checkbox"/> | Autres coussins d'assise ou accessoires disponibles | | Fiche de mesure coussins | | | | | |
| | Référence du coussin ou housse : _____ | | Tarif: _____ € | | | | | |
| APPUI-TÊTE | | | | | | | | |
| <input type="checkbox"/> | Appui-tête Stealth TBFlex (barre d'accessoires + support appui-tête inclus) | | | | | | 325 € | |
| <input type="checkbox"/> | Appui-tête confort plus taille S 8" | | HMO475-17M + CP08CCFFPM-Q + rail accessoires MEC125098 | | | | 380 € | |
| <input type="checkbox"/> | Appui-tête confort plus taille M 10" | | HMO475-17M + CP10CCFFPM-Q + rail accessoires MEC125098 | | | | 380 € | |
| <input type="checkbox"/> | Appui-tête confort plus taille L 14" | | HMO475-17M + CP14CCFFPM-Q + rail accessoires MEC125098 | | | | 380 € | |
| <input type="checkbox"/> | Appui-tête Tri confort plus taille L (3 x 13x13) | | ACP150M + HMO475-17M + rail accessoires MEC125098 | | | | 530 € | |
| <input type="checkbox"/> | Autres appui-tête: | | | | | | | |
| | <i>Il vous est possible d'utiliser d'autres types ou tailles d'appui tête, pour cela veuillez vous référer à la fiche de mesure spécifique puis noter ci-dessous la référence et le tarif public</i> | | | | | | | |
| | | | | | Fiche mesure appui tête | | | |
| OPTIONS ELECTRIQUES | | | | | | | | |
| <input type="checkbox"/> | Lift électrique + bascule 45° | | <i>Sélection obligatoire de la QLogic</i> | | | | 2 100 € | |
| <input type="checkbox"/> | Bascule d'assise électrique de 0 à 30° | | | | | | 420 € | |
| <input type="checkbox"/> | Inclinaison électrique du dossier de 85° à 125° | | | | | | 350 € | |
| HAUTEUR D'ASSISE | | | | | | | | |
| | Assise sans lift : | | <input checked="" type="checkbox"/> 42cm <input type="checkbox"/> 44,5cm (inclinaison de -5° à 30°) | | | | | |
| | Assise avec lift : | | <input checked="" type="checkbox"/> 45,7cm <input type="checkbox"/> 48,2cm <input type="checkbox"/> 50,7cm | | | | | |

| REPOSE-PIEDS SEPARES | | | | |
|---------------------------------------------------------------------------------------------------------------------------------------------------------------------------------------------------------------------------------------------------|---------------------------------------------------------------------------------------------------------------------------------------------------------------------------------------------------------------------------------------------|---------------------------------------------------------------------------------------------------------------|---------------------------------------------------------------------------------------|------|
| <input checked="" type="checkbox"/> | Repose-pieds escamotables | FRMASMB16230+ RIG150610 | - | |
| Hauteur palettes/plaque réglable de 31 à 41cm livré non monté Sélection obligatoire tubes+palettes ci-dessus pour Relève-jambes | | | | |
| RELEVES-JAMBES SEPARES | | | | |
| <input type="checkbox"/> | Relève-jambes manuels avec vérins à gaz* | MEC153735+SCRSHFH1203+MEC1909391+MEC1909392 +SCRHHCS1322+FRMASMB7879+FRMAMSMB7878 | 490 € | |
| <input type="checkbox"/> | Relève-jambes électriques séparés* | MOT1800941+ MEC153735 +SCRSHFH1203 +MEC1909391+ MEC1909392 +SCRHHCS1322 + FRMASMB7879 + FRMAMSMB7878 | QLOGIC LITE ou 3 obligatoire 1 290 € | |
| INDISPENSABLE: veuillez choisir ci-dessous la taille des relève-jambes séparés (manuels ou électriques) | | | | |
| obligatoire | OTubes | | | |
| | <input checked="" type="checkbox"/> 29-43 cm | Upper standard RIG2103320 + Lower standard MEC1903300 manuel | | |
| | <input type="checkbox"/> 37-56 cm | Upper long RIG2103321 + Lower long MEC1904114 manuel | | |
| | | Upper long RIG2103322 +Lower long MEC1904114 électrique | | |
| obligatoire | OPalettes | | | |
| | <input type="checkbox"/> 12 x 17,5cm | Conseillé pour assises largeur 14"-16" | MEC2008389 | |
| | <input checked="" type="checkbox"/> 15 x 17,5cm | Conseillé pour assises largeur 16" et > | MEC8008388 | |
| RELEVES-JAMBES CENTRAUX | | | | |
| <input type="checkbox"/> | Repose-jambes central bi-palettes avec vérins à gaz** | MEC2001948 (sans lift) RIG1710345 (avec lift) | 490 € | |
| <input type="checkbox"/> | Relève-jambes électrique central à compensation** | RIGASMB7120030 ou RIG131138 avec lift | 1 770 € | |
| <input type="checkbox"/> | Relève-jambes électrique central à compensation et réglable électriquement en hauteur (ASL)** | AFP-TBFLEX16-18 ou AFP-TB3LIFT avec lift | 2 100 € | |
| | | QLOGIC LITE ou 3 obligatoire | | |
| Hauteur palette/plaque réglable de 27 à 42 cm/ Poids max utilisateur : 100kg | | | | |
| INDISPENSABLE: veuillez choisir ci dessous la taille du releve jambes central (manuel ou électrique) | | | | |
| obligatoire | OPappui-mollet <input checked="" type="checkbox"/> 6"x6"(15cm x15cm) RIGASMB7120018 <input type="checkbox"/> 8"x8" (20cm x 20cm) RIGASMB7120019 Préciser UL = cm | | | |
| | OPotences 10"-16" Palettes <input type="checkbox"/> 5"x6" (13x15cm) RIG150206 <input type="checkbox"/> 5"x8" (13x20cm) RIG150203 <input checked="" type="checkbox"/> 5"x11" (13x28cm) RIG150212 réglage plaque d'assise 28 à 43cm | | | |
| | OPotences 13"-19" Palettes <input type="checkbox"/> 5"x6" (13x15cm) RIG151505 <input type="checkbox"/> 5"x8" (13x20cm) RIG151506 <input type="checkbox"/> 5"x11" (13x28cm) RIG151508 réglage plaque d'assise 34 à 50cm | | | |
| | | | | |
| EXTENSIONS ET CONNECTEURS DE PALETTES UNIQUEMENT POUR RELEVES JAMBES CENTRAUX | | | | |
| Spécifique central | <input type="checkbox"/> | Extensions latérales de palettes (la paire) 8" | RIG152517 | 70 € |
| | <input type="checkbox"/> | Extensions latérales de palettes (la paire) 11" | RIG152518 | 70 € |
| | <input type="checkbox"/> | Extensions de palettes avant (la paire) | RIG152519 n.c.: RIG152517 & RIG152518 | 70 € |
| | <input type="checkbox"/> | Connecteur de palettes central | RIGASMB7120023 | 40 € |
| | <input type="checkbox"/> | Rebords latéraux externes (la paire) | | |
| | <input type="checkbox"/> | Pour palettes longueur 8" (h 2,5cm) | RIG152510 | 50 € |
| | <input type="checkbox"/> | Pour palettes longueurs 8" et 11" (h 2,5cm) | RIG152516 | 50 € |
| Conflit possible avec les roues avant selon le réglage de l'assise | | | | |
| OPTIONS ET INTERFACES COMPATIBLES Q-LOGIC 3 | | | | |
| Si commande spéciale, sélectionner le contrôle d'environnement ou le boîtier SCIM | | | | |
| <input type="checkbox"/> | Contrôle d'environnement + flexible | CTL143979 + DWR1010D446 | 1 590 € | |
| Montage côté opposé au manipulateur | | | | |
| <input type="checkbox"/> | Boîtier SCIM | CTL137626 | 650 € | |
| <input type="checkbox"/> | Caméra de recul | MEC1910365, MEC1906270, ELE2000271, ELE1907290, ELE2000270, ESBLK, MEC154629, ACC123526, HDW134387 | 590 € | |
| <input type="checkbox"/> | Montage écran caméra sur manipulateur | MEC2106123 | A la place du montage sur flexible | |
| <input type="checkbox"/> | Boîtier 4 fonctions iAccess boutons poussoirs Montage <input type="checkbox"/> D <input type="checkbox"/> G | CTL144009 | 690 € | |
| <input type="checkbox"/> | Boîtier 4 fonctions iAccess interrupteurs à bascule Montage c D c G | CTL144010 | 690 € | |
| <input type="checkbox"/> | Montage i access au joystick | MEC1905500 | | |
| <input type="checkbox"/> | Kit commande spéciale 1 interrupteur QLogic 3 obligatoire | ESBLK, ES-EXT, ARMS260, MEC154629, ACC123525, SU266, ML210 | 9384670 715 € | |
| Permet l'utilisation du fauteuil et de ses fonctionnalités à l'aide d'une simple pression sur 1 contacteur. La commande peut être montée et actionnée, au genou, à la tête, ou à l'accoudeur. Le kit comprend l'ensemble des éléments de montages | | | | |
| AUTRES OPTIONS ET ACCESSOIRES | | | | |
| <input type="checkbox"/> | Eclairage Fender sur garde-boue | DGN2106044 | 410 € | |
| <input type="checkbox"/> | Equipement route avec clignotants | NC NE+ / CTLDC1300 (VR2) CTL143986 (QL3/QL3e) | 590 € | |
| <input type="checkbox"/> | Elargisseurs d'accoudeurs TB Flex (la paire) (+1,5 à +8cm) | MEC1701630 x2 | Non compatibles accoudeurs relevables 120 € | |
| <input type="checkbox"/> | Accoudeur relevable droit, réglable en hauteur | MEC1906768 | Non compatibles tablette escamotable / NC iAccess 95 € | |
| <input type="checkbox"/> | Accoudeur relevable gauche, réglable en hauteur | MEC1906767 | 95 € | |
| <input type="checkbox"/> | Protège vêtements (la paire) | ACC125007 | Disponible uniquement avec les accoudeurs relevables MEC1906768 & MEC1906767 240 € | |
| <input type="checkbox"/> | Accoudeurs relevables et amovibles (la paire) | FRMASMB7062+FRMASMB7063 | 500 € | |
| Non compatible ceinture à enrouleur | | | | |

| | | | | |
|--------------------------------------------|----------------------------------------------------------------------------------------------------------------------------------------|-------------------------------------------------------------------------------------------------------------------------------|-------------------------------------------------------------------------------------|-------------------------------------------------------------------------------------------|
| <input type="checkbox"/> | Manchettes d'accoudoirs 35cm gel (la paire) | ARM136408 x2 | Non compatible accoudoirs relevables et amovibles FRMASMB7062+FRMASMB7063 | 260 € |
| <input type="checkbox"/> | Ceinture à enrouleur | IFRB5350 | n.c. : FRMASMB7062 & FRMASMB7063 | 195 € |
| <input type="checkbox"/> | Tablette escamotable Escamotage côté : <input type="checkbox"/> Droit <input type="checkbox"/> Gauche | SSLXW010001171 ; SSLXHD10000060; MEC154629 ; ACC123526 | | 450 € |
| <input type="checkbox"/> | Chargeur USB NE+ | ELE124122 |  | 234 € |
| <input type="checkbox"/> | Chargeur USB QLOGIC 3 | ELE168070 |  | 234 € |
| <input type="checkbox"/> | Chargeur USB sur prise XLR | ACC1704791 |  | 49 € |
| CONTACTEURS | | | | |
| <input type="checkbox"/> | Egg - coloris <input type="checkbox"/> Noir <input type="checkbox"/> Rouge <input type="checkbox"/> Bleu <input type="checkbox"/> Vert | ES-BLK ES-RED ES-BLU ES-GRN | Quantité : |  110 € |
| <input type="checkbox"/> | Microlite | ML210 |  | 190 € |
| <input type="checkbox"/> | Mini Cup 24 | MC210 |  | 190 € |
| <input type="checkbox"/> | Extension de câble pour contacteur | ES-EXT | | 20 € |
| <input type="checkbox"/> | Autres contacteurs et supports disponibles | Fiche de mesure contacteurs  | | |
| Référence du contacteur ou support : _____ | | Tarif: _____ | | € |
| EMBOUTS DE JOYSTICK | | | | |
| <input type="checkbox"/> | Champignon B | PLSKNCP1008 |  | 60 € |
| <input type="checkbox"/> | Cupule menton C | PLSKNCP1009 | | 45 € |
| <input type="checkbox"/> | Poignée T D | PLSKNCP1006 | | 80 € |
| <input type="checkbox"/> | Boule plastique E | PLSKNCP1007 | | 45 € |
| <input type="checkbox"/> | Balle mousse F | PLSKNCP1004 | | 60 € |
| <input type="checkbox"/> | Barre G | PLSKNCP1005 | | 60 € |

Notes et informations utiles

- LPPR 9178219 : VHP, ELEC, ASSISE ADAPTEE, DOSSIER REGLABLE, PLATINES CRANTEES, PRIDE MOBILITY, 3487,95€ TTC
- LPPR 9384670 : VHP, propulsion électrique, Boitier de commande personnalisé, 714,26€ TTC
- LPPR 9384551 : VHP, propulsion électrique, Déplacement du boitier de commande standard, 35,71€ TTC
- Eco-participation : 7€ HT
- Sauf indication contraire lors de la commande, les sélections standards seront validées en production. Toute modification post-production sera à votre charge.
- Merci de renseigner l'ensemble des informations nécessaires à la fabrication et aux réglages du fauteuil
- Toute commande reçue incomplète ne pourra être validée en production impliquant de fait un délai de traitement supplémentaire.
- La sélection d'un relève-jambes électrique implique la sélection obligatoire de la QLogic
- La sélection d'un repose/relève-jambes se fait en remplacement du repose-pied escamotable
- La sélection des accoudoirs relevables MEC1906768 et MEC1906769 augmente la largeur hors-tout de 7,5cm
- La sélection des accoudoirs relevables et amovibles FRMASMB7062+FRMASMB7063 augmente la largeur hors-tout de 3cm
- Un seul coussin d'assise livré (hors assise modulaire)
- La sélection d'un appui-tête confort plus implique le remplacement de l'appui-tête standard (un seul appui-tête livré sauf demande expresse)
- Consultez les visuels et vues éclatées sur la plateforme Documoto <https://documoto.digabit.com/ui/>
(Identifiant et mot de passe disponibles sur demande auprès de votre conseiller médico-technique de secteur ou du SAV.)

COMMENTAIRES:

| |
|--|
| |
| |
| |
| |
| |
| |
| |
| |
| |
| |

Vérifiez ci-dessous les tailles existantes pour votre coussin d'assise :

| TRU COMFORT 2 | | Largeur | | | | | |
|---------------|----|--------------------------|--------------------------|--------------------------|--------------------------|--------------------------|--------------------------|
| SPP | | 15 | 16 | 17 | 18 | 19 | 20 |
| Profondeur | 15 | | | | | | |
| | 16 | | <input type="checkbox"/> | | <input type="checkbox"/> | | <input type="checkbox"/> |
| | 17 | <input type="checkbox"/> | <input type="checkbox"/> | <input type="checkbox"/> | <input type="checkbox"/> | <input type="checkbox"/> | <input type="checkbox"/> |
| | 18 | <input type="checkbox"/> | <input type="checkbox"/> | <input type="checkbox"/> | <input type="checkbox"/> | <input type="checkbox"/> | <input type="checkbox"/> |
| | 19 | <input type="checkbox"/> | <input type="checkbox"/> | <input type="checkbox"/> | <input type="checkbox"/> | <input type="checkbox"/> | <input type="checkbox"/> |
| | 20 | <input type="checkbox"/> | <input type="checkbox"/> | <input type="checkbox"/> | <input type="checkbox"/> | <input type="checkbox"/> | <input type="checkbox"/> |

| Solution SPP | | Largeur | | | | |
|--------------|----|--------------------------|--------------------------|--------------------------|--------------------------|--------------------------|
| SPP | | 16 | 17 | 18 | 19 | 20 |
| Profondeur | 16 | <input type="checkbox"/> | <input type="checkbox"/> | <input type="checkbox"/> | | <input type="checkbox"/> |
| | 17 | <input type="checkbox"/> | <input type="checkbox"/> | | | |
| | 18 | <input type="checkbox"/> | <input type="checkbox"/> | <input type="checkbox"/> | <input type="checkbox"/> | <input type="checkbox"/> |
| | 19 | <input type="checkbox"/> | <input type="checkbox"/> | <input type="checkbox"/> | <input type="checkbox"/> | <input type="checkbox"/> |
| | 20 | <input type="checkbox"/> | <input type="checkbox"/> | <input type="checkbox"/> | <input type="checkbox"/> | <input type="checkbox"/> |

| Essence SPP | | Largeur | | | | |
|-------------|----|--------------------------|--------------------------|--------------------------|--------------------------|--------------------------|
| | | 15 | 16 | 17 | 18 | 20 |
| Profondeur | 15 | <input type="checkbox"/> | | | | |
| | 16 | <input type="checkbox"/> | <input type="checkbox"/> | <input type="checkbox"/> | <input type="checkbox"/> | <input type="checkbox"/> |
| | 17 | <input type="checkbox"/> | <input type="checkbox"/> | <input type="checkbox"/> | <input type="checkbox"/> | <input type="checkbox"/> |
| | 18 | <input type="checkbox"/> | <input type="checkbox"/> | <input type="checkbox"/> | <input type="checkbox"/> | <input type="checkbox"/> |
| | 20 | | <input type="checkbox"/> | <input type="checkbox"/> | <input type="checkbox"/> | <input type="checkbox"/> |

| Spectrum Gel SPP | | Largeur | | | | |
|------------------|----|--------------------------|--------------------------|--------------------------|--------------------------|--------------------------|
| | | 16 | 17 | 18 | 19 | 20 |
| Profondeur | 15 | <input type="checkbox"/> | | | | |
| | 16 | <input type="checkbox"/> | <input type="checkbox"/> | <input type="checkbox"/> | <input type="checkbox"/> | <input type="checkbox"/> |
| | 17 | <input type="checkbox"/> | <input type="checkbox"/> | <input type="checkbox"/> | <input type="checkbox"/> | |
| | 18 | <input type="checkbox"/> | <input type="checkbox"/> | <input type="checkbox"/> | <input type="checkbox"/> | <input type="checkbox"/> |
| | 19 | <input type="checkbox"/> | <input type="checkbox"/> | <input type="checkbox"/> | <input type="checkbox"/> | <input type="checkbox"/> |
| | 20 | <input type="checkbox"/> | <input type="checkbox"/> | <input type="checkbox"/> | <input type="checkbox"/> | <input type="checkbox"/> |

| Glacial SP | | Largeur | | | | | |
|------------|----|--------------------------|--------------------------|--------------------------|--------------------------|--------------------------|--------------------------|
| | | 15 | 16 | 17 | 18 | 19 | 20 |
| Profondeur | 15 | <input type="checkbox"/> | | | | | |
| | 16 | <input type="checkbox"/> | <input type="checkbox"/> | | <input type="checkbox"/> | | <input type="checkbox"/> |
| | 17 | <input type="checkbox"/> | | <input type="checkbox"/> | | <input type="checkbox"/> | |
| | 18 | | <input type="checkbox"/> | <input type="checkbox"/> | <input type="checkbox"/> | <input type="checkbox"/> | <input type="checkbox"/> |
| | 19 | | | <input type="checkbox"/> | | <input type="checkbox"/> | <input type="checkbox"/> |
| | 20 | | <input type="checkbox"/> | <input type="checkbox"/> | <input type="checkbox"/> | <input type="checkbox"/> | <input type="checkbox"/> |

Merci de vous assurer d'avoir complété la fiche entièrement

Tout oubli conduira à un retour d'e-mail du service administration des ventes, entraînant de fait un délai de traitement supplémentaire