

PRIDE
MOBILITY
LIVE YOUR BEST*



Stretto
FULL POWER



INFORMATIONS DE COMMANDE

Nom du distributeur : _____
 Contact commercial + email et ligne directe : _____
 Référence de commande : _____
 Adresse de livraison : _____
 Date de commande : _____

CARACTERISTIQUES

- | | | |
|---|--|--|
| <input type="checkbox"/> Assise TBFlex | <input type="checkbox"/> Electronique QLOGIC3 | <input type="checkbox"/> Garde boue |
| <input type="checkbox"/> Dossier ProSeating Coolcore | <input type="checkbox"/> Kit éclairage Fender sur garde-boue | <input type="checkbox"/> Poids max utilisateur : 136kg |
| <input type="checkbox"/> Lift électrique | | |
| <input type="checkbox"/> Inclinaison électrique de dossier 40°, de 85° à 125° | <input type="checkbox"/> 2 moteurs 200-1200w/2 pôles | <input type="checkbox"/> Vitesse jusqu'à 10km/h |
| <input type="checkbox"/> Inclinaison électrique de l'assise 0°-45° | <input type="checkbox"/> 2 batteries 62Ah | <input type="checkbox"/> Coussin d'assise standard |
| <input type="checkbox"/> Relève-jambes séparés électrique | <input type="checkbox"/> Profondeur d'assise modulable : 15"-20" | <input type="checkbox"/> Largeur d'assise : 15"-20" |
- choix possible pré-sélection de configuration

BASE	REFERENCE	CODE LPP	PP TTC
<input checked="" type="checkbox"/> STRETTO TBFLEX AA2 FULL POWER	Q6EDGE 3 STRETTO TBFLEX	9178202	7 876,00 €
<input checked="" type="checkbox"/> Accroches-taxi pour rail d'assise 'occupied transit ready'	MEC1909905		-
<input checked="" type="checkbox"/> Forfait acheminement et livraison	Forfait transport		42,00 €

EXTENSION DE GARANTIE

- Extension de garantie (2 ans supplémentaires hors batteries) *voir conditions auprès du conseiller technique* 2 000,00 €

MOTEURS ACCU-TRAC

- Contrôleur de trajectoire ACCU-TRAC MOT1908423-02 / 25-02 (roues 12,5") / MOT1908423-01/25-01 (roues 14") 1 095 €

BATTERIES LEAD CARBON - USAGE INDIQUÉ POUR LES DÉPLACEMENTS INTENSIFS

- BATTERIES LEOCH, performance et durabilité HRCL 160,00 €

ASSISE STEALTH

- Assise de positionnement Stealth standard [Merci de joindre la fiche Pack Stealth - Assise modulaire std](#) 838,47 €
- Assise de positionnement Stealth Full [Merci de joindre la fiche Pack Stealth - Assise modulaire Full](#) 1 050,00 €

COLORIS CHASSIS


- | | | | |
|--|--|------------------|-------|
| <input type="checkbox"/> Noir Back in black (brillant) | | DGN1905007-PBK1 | - |
| <input type="checkbox"/> Rouge Red corvette | | DGN1905007-PRD1 | - |
| <input type="checkbox"/> Bleu Electric blue | | DGN1905007-PBU9 | - |
| <input type="checkbox"/> Vert Green Machine | | DGN1905007-PGN11 | 150 € |
| <input type="checkbox"/> Noir Night train (mat) | | DGN1905007-PBK3 | 450 € |
| <input type="checkbox"/> Rose Raspberry beret | | DGN1905007-PPK4 | 450 € |
| <input type="checkbox"/> Gris Grey Street | | DGN1905007-PSL3 | 450 € |
| <input type="checkbox"/> Bleu Blue Jean | | DGN1905007-PBU11 | 450 € |
| <input type="checkbox"/> Jaune Lemon crush | | DGN1905007-PYL4 | 450 € |
| <input type="checkbox"/> Violet Deep Purple | | DGN1905007-PPR5 | 450 € |
| <input type="checkbox"/> Vert Military Green | | DGN1905007-PGN8 | 450 € |



BOITIER DE COMMANDE











- Pantographe réversible et escamotable droite/gauche à chaîne MEC2101689 -
- Montage pantographe à droite à gauche
- Commande tierce-personne CTL137822 (NE+) CTL143981 (QL3/3e) 9384670 715 €
- Déplacement boîtier principal au dossier SOF 9384551 290 €

ELECTRONIQUE

- QLOGIC 3 CTL143976 ; CTL143977 (éclairage) -
- QLOGIC 3 lite (équipé d'une prise magnétique, adaptateur dispo en option) CTL1810671 (idem avec kit route) -
- Option : Adaptateur magnétique pour prise XLR manipulateur QL3 Lite ELE2103635 98 €

ROUES							
<input type="checkbox"/>	Roues centrales pneumatiques 12,5"	WHL1806954		-			
<input type="checkbox"/>	Roues centrales bandages 12,5"	WHL1807050		200 €			
<input checked="" type="checkbox"/>	Roues centrales pneumatiques 14"	WHL1704507		-			
<input type="checkbox"/>	Roues centrales bandages 14"	WHL1703588		200 €			
DOSSIER							
<input checked="" type="checkbox"/>	Dossier ProSeating, Standard Contour Back, Stealth Coolcore	PRO.211.XXX.ST		-			
<input type="checkbox"/>	Dossier souple réglable en tension + barre d'accessoires	MEC160684/MEC160685/MEC143975		190 €			
<input type="checkbox"/>	Dossier ajustable en largeur	DGN152403 + CUS163855 / 856 / 857		235 €			
<input type="checkbox"/>	Paire de cale-tronc Stealth Unilink, 3"x5" (7,6 cm x 12,5cm)	ULP535050320 + ULS2510F-L, ULS2510F-R + UIMBKI090		540 €			
<input type="checkbox"/>	Paire de cale-tronc Stealth Unilink, 4"x6" (10cmx14cm)	ULP546050320 + ULS2510F-L, ULS2510F-R + UIMBKI090		540 €			
<input type="checkbox"/>	Dossier PROSEATING, ACTIVE CONTOUR COOLCORE HAUTEUR 50CM			260 €			
	<i>Dossier rigide avec galbe profond. largeur identique à la taille d'assise</i>						
<input type="checkbox"/>	15" (38cm) PRO.315.138.ST	<input type="checkbox"/>	18" (45,7cm) PRO.315.146.ST				
<input type="checkbox"/>	16" (40,6cm) PRO.315.140.ST	<input type="checkbox"/>	19" (48,3cm) PRO.315.148.ST				
<input type="checkbox"/>	17" (43,2cm) PRO.315.144.ST	<input type="checkbox"/>	20" (50,8cm) PRO.315.150.ST				
<input type="checkbox"/>	Dossier PROSEATING, EXTRA DEEP CONTOUR COOLCORE HAUTEUR 50CM (prochainement)			390 €			
	<i>Dossier rigide avec galbe profond. largeur identique à la taille d'assise</i>						
<input type="checkbox"/>	15" (38cm)	<input type="checkbox"/>	18" (45,7cm)				
<input type="checkbox"/>	16" (40,6cm)	<input type="checkbox"/>	19" (48,3cm)				
<input type="checkbox"/>	17" (43,2cm)	<input type="checkbox"/>	20" (50,8cm)				
<input type="checkbox"/>	Dossier PROSEATING, ACTIVE FLEX COOLCORE HAUTEUR 50CM			748 €			
	<i>Dossier semi rigide avec galbe ajustable. largeur identique à la taille d'assise</i>						
<input type="checkbox"/>	15" (38cm) PRO.345.138.ST	<input type="checkbox"/>	18" (45,7cm) PRO.345.146.ST				
<input type="checkbox"/>	16" (40,6cm) PRO.345.140.ST	<input type="checkbox"/>	19" (48,3cm) PRO.345.148.ST				
<input type="checkbox"/>	17" (43,2cm) PRO.345.144.ST	<input type="checkbox"/>	20" (50,8cm) PRO.345.150.ST				
<input type="checkbox"/>	Support d'appui tete pour dossier 15"	ST-OBCASMS-Q					
<input type="checkbox"/>	Support d'appui tete pour dossier 16" et plus	ST-OBCASMM-Q					
TAILLE D'ASSISE		Largeur					
		15" (38cm)	16" (40,6cm)	17" (43,2cm)	18" (45,7cm)	19" (48,3cm)	20" (50,8cm)
Profondeur	15" (38cm)	<input type="checkbox"/>	<input type="checkbox"/>	<input type="checkbox"/>	<input type="checkbox"/>	<input type="checkbox"/>	<input type="checkbox"/>
	16" (40,6cm)	<input type="checkbox"/>	<input type="checkbox"/>	<input type="checkbox"/>	<input type="checkbox"/>	<input type="checkbox"/>	<input type="checkbox"/>
	17" (43,2cm)	<input type="checkbox"/>	<input type="checkbox"/>	<input type="checkbox"/>	<input type="checkbox"/>	<input type="checkbox"/>	<input type="checkbox"/>
	18" (45,7cm)	<input type="checkbox"/>	<input type="checkbox"/>	<input type="checkbox"/>	<input type="checkbox"/>	<input type="checkbox"/>	<input type="checkbox"/>
	19" (48,3cm)	<input type="checkbox"/>	<input type="checkbox"/>	<input type="checkbox"/>	<input type="checkbox"/>	<input type="checkbox"/>	<input type="checkbox"/>
	20" (50,8cm)	<input type="checkbox"/>	<input type="checkbox"/>	<input type="checkbox"/>	<input type="checkbox"/>	<input type="checkbox"/>	<input type="checkbox"/>
<input type="checkbox"/>	Paire de cale-cuisses Stealth Unilink, 4"x4" (10cmx10cm)	UTP544056100+2x UTT6A126000 + UT800000-Q					540 €
<input type="checkbox"/>	Paire de cale-cuisses Stealth Unilink, 4"x8" (10cmx20cm)	UTP548056100+2x UTT6A126000 + UT800000-Q					540 €
COUSSIN D'ASSISE							
<input checked="" type="checkbox"/>	Coussin d'assise standard						-
<input type="checkbox"/>	TruComfort 2 SPP	TC2SPP					390 €
<input type="checkbox"/>	Solution SPP Coolcore	SOLSPP					390 €
<input type="checkbox"/>	Essence SPP Coolcore	ESSSPP					390 €
<input type="checkbox"/>	Spectrum Gel SPP Coolcore	SPCGSPP					390 €
<input type="checkbox"/>	Glacial SP Coolcore	GLSP					390 €
<i>La taille du coussin correspond à la largeur et la profondeur sélectionnées. Attention, vérifier en dernière page que la taille souhaitée existe</i>							
<input type="checkbox"/>	Autres coussins d'assise ou accessoires disponibles	Fiche de mesure coussins 					
Référence du coussin ou housse :				Tarif: €			

APPUI-TÊTE				
<input checked="" type="checkbox"/>	Appui-tête Stealth TBFlex		-	
<input type="checkbox"/>	Appui-tête confort plus taille S 8"	HMO475-17M + CP08CCFPM-Q	360 €	
<input type="checkbox"/>	Appui-tête confort plus taille M 10"	HMO475-17M + CP10CCFPM-Q	360 €	
<input type="checkbox"/>	Appui-tête confort plus taille L 14"	HMO475-17M + CP14CCFPM-Q	360 €	
<input type="checkbox"/>	Appui-tête Tri confort plus taille L (3 x 13x13)	ACP150M + HMO475-17M	530 €	
<input type="checkbox"/>	Autres appui-tête: Il vous est possible d'utiliser d'autres types ou tailles d'appui tête, pour cela veuillez vous référer à la fiche de mesure spécifique puis noter ci-dessous la référence et le tarif public			
		Fiche mesure appui tête		
HAUTEUR D'ASSISE				
Hauteur d'assise : <input checked="" type="checkbox"/> 45,7cm <input type="checkbox"/> 48,2cm <input type="checkbox"/> 50,7cm				
RELEVES-JAMBES SEPARÉS				
<input checked="" type="checkbox"/>	Relève-jambes électriques séparés*	MOT1800941+ MEC153735 +SCRSHFH1203 +MEC1909391+ MEC1909392 +SCRHHC1322 + FRMASMB7879 + FRMAMSMB7878	-	
INDISPENSABLE: veuillez choisir ci-dessous la taille des relève-jambes séparés (manuels ou électriques)				
obligatoire	○ Tubes			
	<input checked="" type="checkbox"/> 29-43 cm	Upper standard RIG2103320 + Lower standard MEC1903300 manuel		
	<input type="checkbox"/> 37-56 cm	Upper standard RIG2103323 + Lower standard MEC1903300 électrique		
		Upper long RIG2103321 + Lower long MEC1904114 manuel		
		Upper long RIG2103322 + Lower long MEC1904114 électrique		
	○ Palettes			
	<input type="checkbox"/> 12 x 17,5cm	Conseillé pour assises largeur 14"-16"	MEC2008389	
	<input checked="" type="checkbox"/> 15 x 17,5cm	Conseillé pour assises largeur 16" et >	MEC8008388	
REPOSE-PIEDS SEPARÉS				
<input type="checkbox"/>	Repose-pieds escamotables	RIG1610270 + RIG1702200	210 €	
Hauteur palettes/plaque réglable de 31 à 41cm livré non monté				
RELEVES-JAMBES CENTRAUX				
<input type="checkbox"/>	Relève-jambes électrique central à compensation**	RIGASMB7120030 ou RIG131138 avec lift	620 €	
Hauteur palette/plaque réglable de 27 à 42 cm / Poids max utilisateur : 100kg				
<input type="checkbox"/>	Relève-jambes électrique central à compensation et réglable électriquement en hauteur (ASL)**	AFP-TBFLEX16-18 ou AFP-TB3LIFT avec lift	1 000 €	
Hauteur palette/plaque réglable de 27 à 42 cm / Poids max utilisateur : 100kg				
INDISPENSABLE: veuillez choisir ci dessous la taille du releve jambes central (manuel ou électrique)				
obligatoire	○ Appui-mollet <input checked="" type="checkbox"/> 6"x6" (15cm x15cm) RIGASMB7120018 <input type="checkbox"/> 8"x8" (20cm x 20cm) RIGASMB7120019 Préciser UL = cm			
	○ Potences 10"-16" Palettes <input type="checkbox"/> 5"x6" (13x15cm) RIG150206 <input type="checkbox"/> 5"x8" (13x20cm) RIG150203 <input checked="" type="checkbox"/> 5"x11" (13x28cm) RIG150212			
	réglage plaque d'assise 28 à 43cm			
	○ Potences 13"-19" Palettes <input type="checkbox"/> 5"x6" (13x15cm) RIG151505 <input type="checkbox"/> 5"x8" (13x20cm) RIG151506 <input type="checkbox"/> 5"x11" (13x28cm) RIG151508			
	réglage plaque d'assise 34 à 50cm			
EXTENSIONS ET CONNECTEURS DE PALETTES UNIQUEMENT POUR RELEVES JAMBES CENTRAUX				
Spécifique central	<input type="checkbox"/>	Extensions latérales de palettes (la paire) 8"	RIG152517	70 €
	<input type="checkbox"/>	Extensions latérales de palettes (la paire) 11"	RIG152518	70 €
	<input type="checkbox"/>	Extensions de palettes avant (la paire)	RIG152519 n.c.: RIG152517 & RIG152518	70 €
	<input type="checkbox"/>	Connecteur de palettes central	RIGASMB7120023	40 €
	<input type="checkbox"/>	Rebords latéraux externes (la paire)		
		<input type="checkbox"/> Pour palettes longueur 8" (h 2,5cm)	RIG152510	50 €
	<input type="checkbox"/> Pour palettes longueurs 8" et 11" (h 2,5cm)	RIG152516	50 €	
OPTIONS ET INTERFACES COMPATIBLES Q-LOGIC 3				
Si commande spéciale, sélectionner le contrôle d'environnement ou le boîtier SCIM				
<input type="checkbox"/>	Contrôle d'environnement + flexible 	CTL143979 + DWR1010D446	1 590 €	
Montage côté opposé au manipulateur				
<input type="checkbox"/>	Boîtier SCIM	CTL137626	650 €	
<input type="checkbox"/>	Caméra de recul 	MEC1910365, MEC1906270, ELE2000271, ELE1907290, ELE2000270, ESBLK, MEC154629, ACC123526, HDW134387	590 €	

<input type="checkbox"/>	Boitier 4 fonctions iAccess boutons poussoirs Montage <input type="checkbox"/> D <input type="checkbox"/> G	CTL144009		690 €
<input type="checkbox"/>	Boitier 4 fonctions iAccess interrupteurs à bascule Montage <input type="checkbox"/> D <input type="checkbox"/> G	CTL144010		690 €
<input type="checkbox"/>	Kit commande spéciale 1 interrupteur QLogic 3 obligatoire	ESBLK, ES-EXT, ARMS260, MEC154629, ACC123525, SU266, MI 210	9384670	715 €
Permet l'utilisation du fauteuil et de ses fonctionnalités à l'aide d'une simple pression sur 1 contacteur. La commande peut être montée et actionnée, au genou, à la tête, ou à l'accoudoir.				
AUTRES OPTIONS ET ACCESSOIRES				
<input type="checkbox"/>	Equipement route	CTL143986		590 €
<input type="checkbox"/>	Elargisseurs d'accoudoirs TB Flex (la paire)	MEC1701630 x2	Non compatible accoudoirs relevables	120 €
<input type="checkbox"/>	Accoudoir relevable droit, réglable en hauteur	MEC1906768	Non compatibles tablette escamotable / NC iAccess	95 €
<input type="checkbox"/>	Accoudoir relevable gauche, réglable en hauteur	MEC1906767		95 €
<input type="checkbox"/>	Accoudoirs relevables et amovibles (la paire)	FRMASMB7062+FRMASMB7063	Non compatible ceinture à enrouleur	500 €
<input type="checkbox"/>	Manchettes d'accoudoirs 35cm gel (la paire)	ARM136408 x2	Non compatible accoudoirs relevables et amovibles MEC1906767/8	260 €
<input type="checkbox"/>	Ceinture à enrouleur	IFRB5350	Disponible uniquement avec les accoudoirs standards	195 € 
<input type="checkbox"/>	Tablette escamotable Escamotage côté : <input type="checkbox"/> Droit <input type="checkbox"/> Gauche	SSLXM010001171; SSLXHD10000060; MEC154629 ; ACC123526		450 € 
<input type="checkbox"/>	Protège vêtements (la paire)	ACC125007	Disponible uniquement avec les accoudoirs relevables	240 € 
<input type="checkbox"/>	Câble de programmation NE+, QLOGIC	DWR1111H068		550 €
<input type="checkbox"/>	Chargeur USB QLOGIC 3	ELE168070		234 € 
<input type="checkbox"/>	Chargeur USB sur prise XLR	ACC1704791		49 € 
CONTACTEURS				
<input type="checkbox"/>	Egg - coloris <input type="checkbox"/> Noir <input type="checkbox"/> Rouge <input type="checkbox"/> Bleu <input type="checkbox"/> Vert	ES-BLK ES-RED ES-BLU ES-GRN	Quantité :	110 € 
<input type="checkbox"/>	Microlite	ML210		190 € 
<input type="checkbox"/>	Mini Cup 24	MC210		190 € 
<input type="checkbox"/>	Extension de câble pour contacteur	ES-EXT		20 €
EMBOUS DE JOYSTICK				
<input type="checkbox"/>	Champignon	PLSKNCP1008		60 €
<input type="checkbox"/>	Cupule menton	PLSKNCP1009		45 €
<input type="checkbox"/>	Poignée T	PLSKNCP1006		80 €
<input type="checkbox"/>	Boule plastique	PLSKNCP1007		45 €
<input type="checkbox"/>	Balle mousse	PLSKNCP1004		60 €
<input type="checkbox"/>	Barre	PLSKNCP1005		60 €

Notes et informations utiles

- LPPR 9178202 : VHP, ELEC, ASSISE ADAPTEE, DOSSIER REGLABLE, VERIN PNEUMATIQUE, PRIDE MOBILITY, 3938,01€ TTC
- LPPR 9384670 : VHP, propulsion électrique, Boitier de commande personnalisé, 714,26€ TTC
- LPPR 9384551 : VHP, propulsion électrique, Déplacement du boitier de commande standard, 35,71€ TTC
- Eco-participation : 7€ HT
- Merci de renseigner l'ensemble des informations nécessaires à la fabrication et aux réglages du fauteuil
- Toute commande reçue incomplète ne pourra être validée en production impliquant de fait un délai de traitement supplémentaire.
- Sauf indication contraire lors de la commande, les sélections "standards" seront validées en production. Toute modification post-production sera à votre charge.
- La sélection d'un relève-jambes électrique implique la sélection obligatoire de la QLogic
- La sélection d'un repose/relève-jambes se fait en remplacement du repose-pied escamotable
- La sélection des accoudoirs relevables MEC1906768 et MEC1906769 augmente la largeur hors-tout de 7,5cm
- La sélection des accoudoirs relevables et amovibles FRMASMB7062+FRMASMB7063 augmente la largeur hors-tout de 3cm
- Un seul coussin d'assise et un seul dossier livrés (hors assise modulaire) / Fender non fournis si *Equipement route* sélectionné, sauf demande expresse
- La sélection d'un appui-tête confort plus implique le remplacement de l'appui-tête standard (un seul appui-tête livré sauf demande expresse)
- Consultez les visuels et vues éclatées sur la plateforme Documoto <https://documoto.digabit.com/ui/>
(Identifiant et mot de passe disponibles sur demande auprès de votre conseiller médico-technique de secteur ou du SAV.)

COMMENTAIRES:

Vérifiez ci-dessous les tailles existantes pour votre coussin d'assise :

TRU COMFORT 2 SPP		Largeur					
		15" (38cm)	16" (40,6cm)	17" (43,2cm)	18" (45,7cm)	19" (48,3cm)	20" (50,8cm)
Profondeur	15" (38cm)						
	16" (40,6cm)		<input type="checkbox"/>		<input type="checkbox"/>		<input type="checkbox"/>
	17" (43,2cm)	<input type="checkbox"/>	<input type="checkbox"/>	<input type="checkbox"/>	<input type="checkbox"/>	<input type="checkbox"/>	<input type="checkbox"/>
	18" (45,7cm)	<input type="checkbox"/>	<input type="checkbox"/>	<input type="checkbox"/>	<input type="checkbox"/>	<input type="checkbox"/>	<input type="checkbox"/>
	19" (48,3cm)	<input type="checkbox"/>	<input type="checkbox"/>	<input type="checkbox"/>	<input type="checkbox"/>	<input type="checkbox"/>	<input type="checkbox"/>
	20" (50,8cm)	<input type="checkbox"/>	<input type="checkbox"/>	<input type="checkbox"/>	<input type="checkbox"/>	<input type="checkbox"/>	<input type="checkbox"/>

Solution SPP		Largeur				
		16" (40,6cm)	17" (43,2cm)	18" (45,7cm)	19" (48,3cm)	20" (50,8cm)
Profondeur	16" (40,6cm)	<input type="checkbox"/>	<input type="checkbox"/>	<input type="checkbox"/>		<input type="checkbox"/>
	17" (43,2cm)	<input type="checkbox"/>	<input type="checkbox"/>			
	18" (45,7cm)	<input type="checkbox"/>	<input type="checkbox"/>	<input type="checkbox"/>	<input type="checkbox"/>	<input type="checkbox"/>
	19" (48,3cm)	<input type="checkbox"/>	<input type="checkbox"/>	<input type="checkbox"/>	<input type="checkbox"/>	<input type="checkbox"/>
	20" (50,8cm)	<input type="checkbox"/>	<input type="checkbox"/>	<input type="checkbox"/>	<input type="checkbox"/>	<input type="checkbox"/>

Essence SPP		Largeur				
		15" (38cm)	16" (40,6cm)	17" (43,2cm)	18" (45,7cm)	20" (50,8cm)
Profondeur	15" (38cm)	<input type="checkbox"/>				
	16" (40,6cm)	<input type="checkbox"/>	<input type="checkbox"/>	<input type="checkbox"/>	<input type="checkbox"/>	<input type="checkbox"/>
	17" (43,2cm)	<input type="checkbox"/>	<input type="checkbox"/>	<input type="checkbox"/>	<input type="checkbox"/>	<input type="checkbox"/>
	18" (45,7cm)	<input type="checkbox"/>	<input type="checkbox"/>	<input type="checkbox"/>	<input type="checkbox"/>	<input type="checkbox"/>
	20" (50,8cm)		<input type="checkbox"/>	<input type="checkbox"/>	<input type="checkbox"/>	<input type="checkbox"/>

Spectrum Gel SPP		Largeur				
		16" (40,6cm)	17" (43,2cm)	18" (45,7cm)	19" (48,3cm)	20" (50,8cm)
Profondeur	15" (38cm)	<input type="checkbox"/>				
	16" (40,6cm)	<input type="checkbox"/>	<input type="checkbox"/>	<input type="checkbox"/>	<input type="checkbox"/>	<input type="checkbox"/>
	17" (43,2cm)	<input type="checkbox"/>	<input type="checkbox"/>	<input type="checkbox"/>	<input type="checkbox"/>	
	18" (45,7cm)	<input type="checkbox"/>	<input type="checkbox"/>	<input type="checkbox"/>	<input type="checkbox"/>	<input type="checkbox"/>
	19" (48,3cm)	<input type="checkbox"/>	<input type="checkbox"/>	<input type="checkbox"/>	<input type="checkbox"/>	<input type="checkbox"/>
	20" (50,8cm)	<input type="checkbox"/>	<input type="checkbox"/>	<input type="checkbox"/>	<input type="checkbox"/>	<input type="checkbox"/>

Glacial SP		Largeur					
		15" (38cm)	16" (40,6cm)	17" (43,2cm)	18" (45,7cm)	19" (48,3cm)	20" (50,8cm)
Profondeur	15" (38cm)	<input type="checkbox"/>					
	16" (40,6cm)	<input type="checkbox"/>	<input type="checkbox"/>		<input type="checkbox"/>		<input type="checkbox"/>
	17" (43,2cm)	<input type="checkbox"/>		<input type="checkbox"/>		<input type="checkbox"/>	
	18" (45,7cm)		<input type="checkbox"/>	<input type="checkbox"/>	<input type="checkbox"/>	<input type="checkbox"/>	<input type="checkbox"/>
	19" (48,3cm)			<input type="checkbox"/>		<input type="checkbox"/>	
	20" (50,8cm)		<input type="checkbox"/>	<input type="checkbox"/>	<input type="checkbox"/>	<input type="checkbox"/>	<input type="checkbox"/>