



4FRONT 2 FULL POWER

4FRONT²

INFORMATIONS DE COMMANDE

Nom du distributeur : _____
 Contact commercial + email et ligne directe : _____
 Référence de commande : _____
 Adresse de livraison : _____
 Date de commande : _____



CARACTERISTIQUES

- Assise TBFlex
- Dossier Pro Synergy
- Inclinaison électrique du dossier 85°-135°
- Inclinaison électrique de l'assise 0°-50°
- Relève-jambes séparés électrique
- Lift électrique 30cm
- Electronique QLOGIC3e
- Kit éclairage
- 2 moteurs 350w/4 pôles
- 2 batteries 75Ah
- Profondeur d'assise modulable : 15"-20"
- Largeur hors-tout : 62cm
- Garde boue
- Poids max utilisateur : 136kg
- Vitesse jusqu'à 10km/h
- Coussin d'assise Sitrite
- Largeur d'assise : 15"-20"
- Longueur h-t : 85cm (hors RP)

BASE	REFERENCE	CODE LPP	PP TTC
<input checked="" type="checkbox"/> 4FRONT2 AA2 FULL POWER	4FRONT2	9178202	7 876,00 €

COLORIS CHASSIS

<input type="checkbox"/> Noir Back in black (brillant)	●	DGN2101587-PBK1	-
<input type="checkbox"/> Rouge Red corvette	●	DGN2101587-PRD1	-
<input type="checkbox"/> Blanc White satin	○	DGN2101587-PWT2	-
<input type="checkbox"/> Vert Green Machine	●	DGN2101587-PGN11	-
<input type="checkbox"/> Bleu Electric blue	●	DGN2101587-PBU9	-
<input type="checkbox"/> Jaune Lemon crush	●	DGN2101587-PYL4	450 €
<input type="checkbox"/> Noir Night train (mat)	●	DGN2101587-PBK3	450 €
<input type="checkbox"/> Rose Raspberry beret	●	DGN2101587-PPK4	450 €
<input type="checkbox"/> Gris Grey Street	●	DGN2101587-PSL3	450 €
<input type="checkbox"/> Violet Deep Purple	●	DGN2101587-PPR5	450 €
<input type="checkbox"/> Vert Military Green	●	DGN2101587-PGN8	450 €
<input type="checkbox"/> Bleu Midnight blue	●	DGN2101587-PBU10	450 €

BOITIER DE COMMANDE

<input type="checkbox"/> Pantographe en bout d'accoudoir droit	MEC1801698 MEC154629 ACC123526	-
<input type="checkbox"/> Pantographe en bout d'accoudoir gauche	MEC1801698 MEC154629 ACC123526	-
<input type="checkbox"/> Commande tierce-personne	CTL137822 (NE+) CTL143981 (QL3/3e)	9384670 715 €
<input type="checkbox"/> Déplacement boîtier principal au dossier	SOF	9384551 290 €

ELECTRONIQUE

<input checked="" type="checkbox"/> QLOGIC 3 lite	CTL1810671 (idem avec kit éclairage)	-
<input type="checkbox"/> QLOGIC 3	CTL143976 ; CTL143977 (éclairage)	430 €

ROUES

<input type="checkbox"/> Roues motrices pneumatiques 14"	WHLASMB1824	-
<input type="checkbox"/> Roues motrices bandages 14"	WHLASMB1823	200 €

DOSSIER

<input checked="" type="checkbox"/> Dossier Synergy Pro	-	-
<input type="checkbox"/> Dossier réglable en tension + barre d'accessoires	MEC160684/MEC160685/MEC143975	190 €
<input type="checkbox"/> Dossier ajustable en largeur	DGN152403 + CUS163855 / 856 / 857	220 €





TAILLE D'ASSISE

		Largeur					
		15" (38cm)	16" (40,6cm)	17" (43,2cm)	18" (45,7cm)	19" (48,3cm)	20" (50,8cm)
Profondeur	15" (38cm)	<input type="checkbox"/>	<input type="checkbox"/>	<input type="checkbox"/>	<input type="checkbox"/>	<input type="checkbox"/>	<input type="checkbox"/>
	16" (40,6cm)	<input type="checkbox"/>	<input type="checkbox"/>	<input type="checkbox"/>	<input type="checkbox"/>	<input type="checkbox"/>	<input type="checkbox"/>
	17" (43,2cm)	<input type="checkbox"/>	<input type="checkbox"/>	<input type="checkbox"/>	<input type="checkbox"/>	<input type="checkbox"/>	<input type="checkbox"/>
	18" (45,7cm)	<input type="checkbox"/>	<input type="checkbox"/>	<input type="checkbox"/>	<input type="checkbox"/>	<input type="checkbox"/>	<input type="checkbox"/>
	19" (48,3cm)	<input type="checkbox"/>	<input type="checkbox"/>	<input type="checkbox"/>	<input type="checkbox"/>	<input type="checkbox"/>	<input type="checkbox"/>
	20" (50,8cm)	<input type="checkbox"/>	<input type="checkbox"/>	<input type="checkbox"/>	<input type="checkbox"/>	<input type="checkbox"/>	<input type="checkbox"/>

APPUI-TÊTE

<input checked="" type="checkbox"/> Appui-tête Stealth TBFlex (barre d'accessoires fournie)	-
---	---

COUSSIN D'ASSISE			
<input checked="" type="checkbox"/>	Sitríte		-
<input type="checkbox"/>	TruComfort 2 SPP	TC2SPP	390 €
<input type="checkbox"/>	Solution SPP Coolcore	SOLSPP	390 €
<input type="checkbox"/>	Essence SPP Coolcore	ESSSPP	390 €
<input type="checkbox"/>	Spectrum Gel SPP Coolcore	SPCGSPP	390 €
<input type="checkbox"/>	Glacial SP Coolcore	GLSP	390 €
La taille du coussin correspond à la largeur et la profondeur sélectionnées. Attention , vérifier en page 4 que la taille souhaitée existe pour le coussin sélectionné			
HAUTEUR D'ASSISE			
Hauteur d'assise : <input type="checkbox"/> 45,7cm <input type="checkbox"/> 48,2cm <input type="checkbox"/> 50,7cm			
RELEVÉS-JAMBES			
<input checked="" type="checkbox"/>	Relève-jambes électriques séparés	MOT1800941+ MEC153735 +SCRSHFH1203 +MEC1909391+ MEC1909392	-
<input checked="" type="radio"/> Tubes <input type="checkbox"/> 29-43 cm Upper standard RIG2103320 + Lower standard MEC1903300 manuel <input type="checkbox"/> 37-56 cm Upper standard RIG2103323 + Lower standard MEC1903300 électrique <input type="checkbox"/> 37-56 cm Upper long RIG2103321 + Lower long MEC1904114 manuel <input type="checkbox"/> 37-56 cm Upper long RIG2103322 +Lower long MEC1904114 électrique			
<input checked="" type="radio"/> Palettes <input type="checkbox"/> 12 x 17,5cm Conseillé pour assises largeurs 14"-16" MEC2008389 <input type="checkbox"/> 15 x 17,5cm Conseillé pour assises largeurs 16" et > MEC8008388			
<input type="checkbox"/>	Repose-jambes central bi-palettes avec vérins à gaz	MEC2001948 (sans lift) RIG1710345 (avec lift)	-
<input type="checkbox"/>	Relève-jambes électrique central à compensation	RIGASMB7120030 ou RIG131138 avec lift	600 €
Hauteur palette/plaque réglable de 27 à 42 cm			
<input type="checkbox"/>	Relève-jambes électrique central à compensation et réglable électriquement en hauteur (ASL)	AFP-TBFLEX16-18 ou AFP-TB3LIFT avec lift	1 000 €
Hauteur palette/plaque réglable de 27 à 42 cm			
<input checked="" type="radio"/> Appui-mollet <input type="checkbox"/> 6"x6" RIGASMB7120018 <input type="checkbox"/> 8"x8" RIGASMB7120019 Préciser UL = cm <input checked="" type="radio"/> Potences 10"-16" Palettes <input type="checkbox"/> 5"x6" RIG150206 <input type="checkbox"/> 5"x8" RIG150203 <input type="checkbox"/> 5"x11" RIG150212 réglage plaque d'assise 28 à 43cm <input checked="" type="radio"/> Potences 13"-19" Palettes <input type="checkbox"/> 5"x6" RIG151505 <input type="checkbox"/> 5"x8" RIG151506 <input type="checkbox"/> 5"x11" RIG151508 réglage plaque d'assise 34 à 50cm			
EXTENSIONS ET CONNECTEURS DE PALETTES			
<input type="checkbox"/>	Extensions latérales de palettes (la paire) 8"	RIG152517	60 €
			Conflit possible avec les roues avant selon le réglage de l'assise
<input type="checkbox"/>	Extensions latérales de palettes (la paire) 11"	RIG152518	60 €
<input type="checkbox"/>	Extensions de palettes avant (la paire)	RIG152519	60 €
<input type="checkbox"/>	Connecteur de palettes central	RIGASMB7120023	20 €
<input type="checkbox"/>	Rebords latéraux externes (la paire)		
<input type="checkbox"/> Pour palettes longueur 8" (rebords 10cm) RIG152510 40 €			
<input type="checkbox"/> Pour palettes longueurs 8" et 11" (rebords 15cm) RIG152516 40 €			
OPTIONS ET INTERFACES COMPATIBLES Q-LOGIC 3			
Si commande spéciale, sélectionner le contrôle d'environnement ou le boîtier SCIM			
<input type="checkbox"/>	Contrôle d'environnement + flexible	CTL143979 + DWR1010D446	1 590 €
Montage côté opposé au manipulateur			QLogic 3 obligatoire
<input type="checkbox"/>	Boîtier SCIM	CTL137626	650 €
<input type="checkbox"/>	Caméra de recul	MEC1910365, MEC1906270, ELE2000271, ELE1907290, ELE2000270, ESBLK, MEC154629, ACC123526, HDW134387	590 €
			QLogic 3 obligatoire
<input type="checkbox"/>	Boîtier 4 fonctions iAccess boutons poussoirs Montage <input type="checkbox"/> D <input type="checkbox"/> G	CTL144009	690 €
<input type="checkbox"/>	Boîtier 4 fonctions iAccess interrupteurs à bascule Montage <input type="checkbox"/> D <input type="checkbox"/> G	CTL144010	690 €
<input type="checkbox"/>	Kit commande spéciale 1 interrupteur	ESBLK, ES-EXT, ARMS260, MEC154629, ACC123525, SU266, MI 210	715 €
Permet l'utilisation du fauteuil et de ses fonctionnalités à l'aide d'une simple pression sur 1 contacteur. La commande peut être montée et actionnée, au genou, à la tête, ou à l'accoudeur.			9384670
AUTRES OPTIONS ET ACCESSOIRES			
<input type="checkbox"/>	Elargisseurs d'accoudeurs TB Flex (la paire)	MEC1701630 x2	120 €
Non compatible accoudeurs relevables			
<input type="checkbox"/>	Accoudeur relevable droit, réglable en hauteur	MEC1906768	95 €
Non compatibles tablette escamotable / NC iAccess			
<input type="checkbox"/>	Accoudeur relevable gauche, réglable en hauteur	MEC1906767	95 €
<input type="checkbox"/>	Accoudeurs relevables et amovibles (la paire)	FRMASMB7062+FRMASMB7063	500 €
Non compatible ceinture à enrouleur			
<input type="checkbox"/>	Manchettes d'accoudeurs 35cm gel (la paire)	ARM136408 x2	240 €
Non compatible accoudeurs relevables et amovibles MEC1906767/8			

<input type="checkbox"/>	Ceinture à enrouleur	IFRB5350	Disponible uniquement avec les accoudoirs standards	180 €
<input type="checkbox"/>	Tablette escamotable	SSLXM010001171; SSLXHD10000060; MEC154629 ; ACC123526		450 €
	Escamotage côté : <input type="checkbox"/> Droit <input type="checkbox"/> Gauche			
<input type="checkbox"/>	Protège vêtements (la paire)	ACC125007	Disponible uniquement avec les accoudoirs relevables	240 €
<input type="checkbox"/>	Câble de programmation NE+, QLOGIC	DWR1111H068		550 €
<input type="checkbox"/>	Chargeur USB QLOGIC 3	ELE168070		234 €
<input type="checkbox"/>	Chargeur USB sur prise XLR	ACC1704791		49 €
<input type="checkbox"/>	Accroches-taxi pour rail d'assise 'occupied transit ready'	MEC1909905		-
CONTACTEURS				
<input type="checkbox"/>	Egg - coloris <input type="checkbox"/> Noir <input type="checkbox"/> Rouge <input type="checkbox"/> Bleu <input type="checkbox"/> Vert	ES-BLK ES-RED ES-BLU ES-GRN	Quantité :	110 €
<input type="checkbox"/>	Microlite	ML210		190 €
<input type="checkbox"/>	Mini Cup 24	MC210		190 €
<input type="checkbox"/>	Extension de câble pour contacteur	ES-EXT		20 €
EMBOUTS DE JOYSTICK				
<input type="checkbox"/>	Champignon	PLSKNCP1008		50 €
<input type="checkbox"/>	Cupule menton	PLSKNCP1009		35 €
<input type="checkbox"/>	Poignée T	PLSKNCP1006		70 €
<input type="checkbox"/>	Boule plastique	PLSKNCP1007		35 €
<input type="checkbox"/>	Balle mousse	PLSKNCP1004		50 €
<input type="checkbox"/>	Barre	PLSKNCP1005		50 €
AUTRES OPTIONS ET ACCESSOIRES				
<input type="checkbox"/>	Appui-tête confort plus taille S	HMO400 + CP450 + rail accessoires MEC125098		380 €
<input type="checkbox"/>	Appui-tête confort plus taille M	HMO400 + CP250 + rail accessoires MEC125098		380 €
<input type="checkbox"/>	Appui-tête confort plus taille L	HMO400 + CP150 + rail accessoires MEC125098		380 €
<input type="checkbox"/>	Paire de cale-cuisses Stealth Unilink, 4"x4"	UTP544056100+2x UTT6A126000 + UT800000-Q		540 €
<input type="checkbox"/>	Paire de cale-cuisses Stealth Unilink, 4"x8"	UTP548056100+2x UTT6A126000 + UT800000-Q		540 €
<input type="checkbox"/>	Paire de cale-tronc Stealth Unilink, 3"x5"	ULP535050320 +ULS2510F-L, ULS2510F-R + UIMBKI090		540 €
<input type="checkbox"/>	Paire de cale-tronc Stealth Unilink, 4"x6"	ULP546050320 +ULS2510F-L , ULS2510F-R + UIMBKI090		540 €

Notes et informations utiles

- LPPR 9178219 : VHP, ELEC, ASSISE ADAPTEE, DOSSIER REGLABLE, PLATINES CRANTEES,PRIDE MOBILITY, 3487,95€ TTC
- LPPR 9384670 : VHP, propulsion électrique, Boitier de commande personnalisé, 714,26€ TTC
- LPPR 9384551 : VHP, propulsion électrique, Déplacement du boitier de commande standard, 35,71€ TTC
- Eco-participation : 7€ HT
- Merci de renseigner l'ensemble des informations nécessaires à la fabrication et aux réglages du fauteuil
- Toute commande reçue incomplète ne pourra être validée en production impliquant de fait un délai de traitement supplémentaire.
- La sélection des accoudoirs relevables MEC1906768 et MEC1906769 augmente la largeur hors-tout de 7,5cm
- La sélection des accoudoirs relevables et amovibles FRMASMB7062+FRMASMB7063 augmente la largeur hors-tout de 3cm
- Un seul coussin d'assise livré (hors assise modulaire)
- La sélection d'un autre relève-jambes que celui précoché se fait en remplacement de celui offert en standard
- La sélection d'un appui-tête confort plus implique le remplacement de l'appui-tête standard (un seul appui-tête livré sauf demande expresse)
- Consultez les visuels et vues éclatées sur la plateforme Documoto <https://documoto.digabit.com/ui/>
(Identifiant et mot de passe disponibles sur demande auprès de votre conseiller médico-technique de secteur ou du SAV.)

Vérifiez ci-dessous les tailles existantes pour votre coussin d'assise :

TRU COMFORT 2 SPP		Largeur					
		15" (38cm)	16" (40,6cm)	17" (43,2cm)	18" (45,7cm)	19" (48,3cm)	20" (50,8cm)
Profondeur	15" (38cm)						
	16" (40,6cm)		<input type="checkbox"/>		<input type="checkbox"/>		<input type="checkbox"/>
	17" (43,2cm)	<input type="checkbox"/>	<input type="checkbox"/>	<input type="checkbox"/>	<input type="checkbox"/>	<input type="checkbox"/>	<input type="checkbox"/>
	18" (45,7cm)	<input type="checkbox"/>	<input type="checkbox"/>	<input type="checkbox"/>	<input type="checkbox"/>	<input type="checkbox"/>	<input type="checkbox"/>
	19" (48,3cm)	<input type="checkbox"/>	<input type="checkbox"/>	<input type="checkbox"/>	<input type="checkbox"/>	<input type="checkbox"/>	<input type="checkbox"/>
	20" (50,8cm)	<input type="checkbox"/>	<input type="checkbox"/>	<input type="checkbox"/>	<input type="checkbox"/>	<input type="checkbox"/>	<input type="checkbox"/>

Solution SPP		Largeur				
		16" (40,6cm)	17" (43,2cm)	18" (45,7cm)	19" (48,3cm)	20" (50,8cm)
Profondeur	16" (40,6cm)	<input type="checkbox"/>	<input type="checkbox"/>	<input type="checkbox"/>		<input type="checkbox"/>
	17" (43,2cm)	<input type="checkbox"/>	<input type="checkbox"/>			
	18" (45,7cm)	<input type="checkbox"/>	<input type="checkbox"/>	<input type="checkbox"/>	<input type="checkbox"/>	<input type="checkbox"/>
	19" (48,3cm)	<input type="checkbox"/>	<input type="checkbox"/>	<input type="checkbox"/>	<input type="checkbox"/>	<input type="checkbox"/>
	20" (50,8cm)	<input type="checkbox"/>	<input type="checkbox"/>	<input type="checkbox"/>	<input type="checkbox"/>	<input type="checkbox"/>

Essence SPP		Largeur				
		15" (38cm)	16" (40,6cm)	17" (43,2cm)	18" (45,7cm)	20" (50,8cm)
Profondeur	15" (38cm)	<input type="checkbox"/>				
	16" (40,6cm)	<input type="checkbox"/>	<input type="checkbox"/>	<input type="checkbox"/>	<input type="checkbox"/>	<input type="checkbox"/>
	17" (43,2cm)	<input type="checkbox"/>	<input type="checkbox"/>	<input type="checkbox"/>	<input type="checkbox"/>	<input type="checkbox"/>
	18" (45,7cm)	<input type="checkbox"/>	<input type="checkbox"/>	<input type="checkbox"/>	<input type="checkbox"/>	<input type="checkbox"/>
	20" (50,8cm)		<input type="checkbox"/>	<input type="checkbox"/>	<input type="checkbox"/>	<input type="checkbox"/>

Spectrum Gel SPP		Largeur				
		16" (40,6cm)	17" (43,2cm)	18" (45,7cm)	19" (48,3cm)	20" (50,8cm)
Profondeur	15" (38cm)	<input type="checkbox"/>				
	16" (40,6cm)	<input type="checkbox"/>	<input type="checkbox"/>	<input type="checkbox"/>	<input type="checkbox"/>	<input type="checkbox"/>
	17" (43,2cm)	<input type="checkbox"/>	<input type="checkbox"/>	<input type="checkbox"/>	<input type="checkbox"/>	
	18" (45,7cm)	<input type="checkbox"/>	<input type="checkbox"/>	<input type="checkbox"/>	<input type="checkbox"/>	<input type="checkbox"/>
	19" (48,3cm)	<input type="checkbox"/>	<input type="checkbox"/>	<input type="checkbox"/>	<input type="checkbox"/>	<input type="checkbox"/>
	20" (50,8cm)	<input type="checkbox"/>	<input type="checkbox"/>	<input type="checkbox"/>	<input type="checkbox"/>	<input type="checkbox"/>

Glacial SP		Largeur					
		15" (38cm)	16" (40,6cm)	17" (43,2cm)	18" (45,7cm)	19" (48,3cm)	20" (50,8cm)
Profondeur	15" (38cm)	<input type="checkbox"/>					
	16" (40,6cm)	<input type="checkbox"/>	<input type="checkbox"/>		<input type="checkbox"/>		<input type="checkbox"/>
	17" (43,2cm)	<input type="checkbox"/>		<input type="checkbox"/>		<input type="checkbox"/>	
	18" (45,7cm)		<input type="checkbox"/>	<input type="checkbox"/>	<input type="checkbox"/>	<input type="checkbox"/>	<input type="checkbox"/>
	19" (48,3cm)			<input type="checkbox"/>		<input type="checkbox"/>	
	20" (50,8cm)		<input type="checkbox"/>	<input type="checkbox"/>	<input type="checkbox"/>	<input type="checkbox"/>	<input type="checkbox"/>