



ASPEN AA1



ASPEN

INFORMATIONS DE COMMANDE

Nom du distributeur : _____
 Contact commercial + email et ligne directe : _____
 Référence de commande : _____
 Adresse de livraison : _____
 Date de commande : _____

CARACTERISTIQUES

- Assise TBFlex
- Inclinaison manuelle du dossier
- Dossier toile réglable en tension
- 02 batteries 62Ah
- Poids max utilisateur : 136kg
- 02 moteurs 350w/4 pôles
- Garde boue
- Vitesse jusqu'à 10km/h
- Electronique NE+
- Coussin d'assise Sitrite
- Largeur d'assise : 15"-20"
- Profondeur d'assise modulable : 15"-20"
- Largeur hors-tout : 58cm
- Longueur hors-tout : 91cm (hors RP)

BASE	REFERENCE	CODE LPP	PP TTC
<input checked="" type="checkbox"/> ASPEN TBFLEX AA1	ASPEN	9178219	3 487,95 €
LPP 9178219 : 3487,95€			

COLORIS CHASSIS

- Noir -
 Gris -

BOITIER DE COMMANDE

- Pantographe en bout d'accoudoir droit MEC1801698 | MEC154629 | ACC123526 -
 Pantographe en bout d'accoudoir gauche MEC1801698 | MEC154629 | ACC123526 -
 Commande tierce-personne CTL137822 (NE+) | CTL143981 (QL3/3e) 9384670 715 €
 Déplacement boîtier principal au dossier SOF 9384551 250 €

ELECTRONIQUE

- NE+ CTLDC1560 / CTLDC1561 avec kit route -
 QLOGIC 3 lite (équipé d'une prise magnétique, adaptateur dispo en option) CTL1810671 (idem avec kit route) 550 €
 Option : Adaptateur magnétique pour prise XLR manipulateur QL3 Lite ELE2103635 98 €
 QLOGIC 3 CTL143976 ; CTL143977 (éclairage) 980 €

ROUES

- Roues arrière pneumatiques 14" noires WHL1704507 -
 Roues avant bandages 9" noires WHL1703592 -
Non compatible RP et RJ centraux
 Roues arrière bandages 14" noires WHL1703588 200 €
 Roues avant bandages 8" noires WHLASMB7110016 200 €

DOSSIER

- Dossier réglable en tension MEC160684/MEC160685/MEC160686 -
 Dossier Synergy Pro 125 €
 Dossier ajustable en largeur DGN152403 + CUS163855 / 856 / 857 220 €









TAILLE D'ASSISE

		Largeur					
		15" (38cm)	16" (40,6cm)	17" (43,2cm)	18" (45,7cm)	19" (48,3cm)	20" (50,8cm)
Profondeur	15" (38cm)	<input type="checkbox"/>	<input type="checkbox"/>	<input type="checkbox"/>	<input type="checkbox"/>	<input type="checkbox"/>	<input type="checkbox"/>
	16" (40,6cm)	<input type="checkbox"/>	<input type="checkbox"/>	<input type="checkbox"/>	<input type="checkbox"/>	<input type="checkbox"/>	<input type="checkbox"/>
	17" (43,2cm)	<input type="checkbox"/>	<input type="checkbox"/>	<input type="checkbox"/>	<input type="checkbox"/>	<input type="checkbox"/>	<input type="checkbox"/>
	18" (45,7cm)	<input type="checkbox"/>	<input type="checkbox"/>	<input type="checkbox"/>	<input type="checkbox"/>	<input type="checkbox"/>	<input type="checkbox"/>
	19" (48,3cm)	<input type="checkbox"/>	<input type="checkbox"/>	<input type="checkbox"/>	<input type="checkbox"/>	<input type="checkbox"/>	<input type="checkbox"/>
	20" (50,8cm)	<input type="checkbox"/>	<input type="checkbox"/>	<input type="checkbox"/>	<input type="checkbox"/>	<input type="checkbox"/>	<input type="checkbox"/>

APPUI-TÊTE

- Appui-tête Stealth TBFlex (barre d'accessoires + support appui-tête inclus) 325 €

OPTIONS ELECTRIQUES	REFERENCE	PP TTC
<input type="checkbox"/> Lift électrique + bacule d'assise électrique 45°	<i>Sélection obligatoire de la QLogic</i>	2 100 €
<input type="checkbox"/> Bascule d'assise électrique de 0 à 30°		420 €
<input type="checkbox"/> Inclinaison électrique du dossier de 85° à 135°		350 €
COUSSIN D'ASSISE		
<input checked="" type="checkbox"/> Sitrite		-
<input type="checkbox"/> TruComfort 2 SPP	TC2SPP	390 €
<input type="checkbox"/> Solution SPP Coolcore	SOLSPP	390 €
<input type="checkbox"/> Essence SPP Coolcore	ESSSPP	390 €
<input type="checkbox"/> Spectrum Gel SPP Coolcore	SPCGSPP	390 €
<input type="checkbox"/> Glacial SP Coolcore	GLSP	390 €
<i>La taille du coussin correspond à la largeur et la profondeur sélectionnées. Attention, vérifier en page 4 que la taille souhaitée existe pour le coussin sélectionné</i>		
HAUTEUR D'ASSISE		
Assise sans lift :	<input type="checkbox"/> 42cm <input type="checkbox"/> 44,5cm (inclinaison de -5° à -25°)	
Assise avec lift :	<input type="checkbox"/> 45,7cm <input type="checkbox"/> 48,2cm <input type="checkbox"/> 50,7cm	
REPOSE-PIEDS ET RELEVES-JAMBES		
<input checked="" type="checkbox"/> Repose-pieds escamotables	FRMASMB16230+ RIG150610	-
<i>Hauteur palettes/plaque réglable de 31 à 41cm</i>		
<input type="checkbox"/> Relève-jambes manuels avec vérins à gaz	MEC153735+SCRSHFH1203+MEC1909391+ MEC1909392	490 €
<input type="checkbox"/> Relève-jambes électriques séparés	QLOGIC obligatoire MOT1800941+ MEC153735 +SCRSHFH1203 +MEC1909391+ MEC1909392	1 290 €
<input type="checkbox"/> Tubes		
<input type="checkbox"/> 29-43 cm - standard	Upper standard RIG2103320 + Lower standard MEC1903300 manuel Upper standard RIG2103323 + Lower standard MEC1903300 électrique	
<input type="checkbox"/> 37-56 cm - long	Upper long RIG2103321 + Lower long MEC1904114 manuel Upper long RIG2103322 + Lower long MEC1904114 électrique	
<input type="checkbox"/> Palettes		
<input type="checkbox"/> 12 x 17,5cm <i>Conseillé pour assises largeurs 14"-16"</i>	MEC2008389	
<input type="checkbox"/> 15 x 17,5cm <i>Conseillé pour assises largeurs 16" et ></i>	MEC8008388	
<input type="checkbox"/> Repose-jambes central bi-palettes avec vérins à gaz	MEC2001948 (sans lift) RIG1710345 (avec lift)	450 €
<input type="checkbox"/> Relève-jambes électrique central à compensation	RIGASMB7120030 ou RIG131138 avec lift	1 750 €
<i>Hauteur palette/plaque réglable de 27 à 42 cm</i>		
Qlogic obligatoire		
<input type="checkbox"/> Relève-jambes électrique central à compensation et réglable électriquement en hauteur (ASL)	AFP-TBFLEX16-18 ou AFP-TB3LIFT avec lift	2 100 €
<i>Hauteur palette/plaque réglable de 27 à 42 cm</i>		
Qlogic obligatoire		
<input type="checkbox"/> Appui-mollet <input type="checkbox"/> 6"x6" RIGASMB7120018 <input type="checkbox"/> 8"x8" RIGASMB7120019	Préciser UL =	cm
<input type="checkbox"/> Potences 10"-16" Palettes <input type="checkbox"/> 5"x6" RIG150206 <input type="checkbox"/> 5"x8" RIG150203 <input type="checkbox"/> 5"x11" RIG150212		
<i>réglage plaque d'assise 28 à 43cm</i>		
<input type="checkbox"/> Potences 13"-19" Palettes <input type="checkbox"/> 5"x6" RIG151505 <input type="checkbox"/> 5"x8" RIG151506 <input type="checkbox"/> 5"x11" RIG151508		
<i>réglage plaque d'assise 34 à 50cm</i>		
EXTENSIONS ET CONNECTEURS DE PALETTES		
<input type="checkbox"/> Extensions latérales de palettes (la paire) 8"	RIG152517	<i>Conflit possible avec les roues avant</i> 60 €
<input type="checkbox"/> Extensions latérales de palettes (la paire) 11"	RIG152518	<i>selon le réglage de l'assise</i> 60 €
<input type="checkbox"/> Extensions de palettes avant (la paire)	RIG152519	60 €
<input type="checkbox"/> Connecteur de palettes central	RIGASMB7120023	20 €
<input type="checkbox"/> Rebords latéraux externes (la paire)		
<input type="checkbox"/> Pour palettes longueur 8" (rebords 10cm)	RIG152510	40 €
<input type="checkbox"/> Pour palettes longueurs 8" et 11" (rebords 15cm)	RIG152516	40 €
OPTIONS ET INTERFACES COMPATIBLES Q-LOGIC		
<i>Si commande spéciale, sélectionner le contrôle d'environnement ou le boîtier SCIM</i>		
<input type="checkbox"/> ACCU TRAC contrôleur de trajectoire	<i>Conseillé avec commande non proportionnelle</i>	1 090 €
<input type="checkbox"/> Contrôle d'environnement + flexible	CTL143979 + DWR1010D446	Qlogic 3 obligatoire 1 590 €
<i>Montage côté opposé au manipulateur</i>		
<input type="checkbox"/> Boîtier SCIM	CTL137626	650 €

<input type="checkbox"/>	Caméra de recul		MEC1910365, MEC1906270, ELE2000271, ELE1907290, ELE2000270, ESBLK, MEC154629, ACC123526, HDW134387				590 €
<input type="checkbox"/>	Boitier 4 fonctions iAccess boutons poussoirs	Montage <input type="checkbox"/> D <input type="checkbox"/> G	CTL144009			<i>QLogic 3 obligatoire</i>	690 €
<input type="checkbox"/>	Boitier 4 fonctions iAccess interrupteurs à bascule	Montage <input type="checkbox"/> D <input type="checkbox"/> G	CTL144010				690 €
<input type="checkbox"/>	Kit commande spéciale 1 interrupteur	<i>QLogic 3 obligatoire</i>	ESBLK, ES-EXT, ARMS260, MEC154629, ACC123525, SU266, ML210			<i>QLogic 3 obligatoire . LPP 9384670</i>	715 €
<i>Permet l'utilisation du fauteuil et de ses fonctionnalités à l'aide d'une simple pression sur 1 contacteur. La commande peut être montée et actionnée, au genou, à la tête, ou à l'accouoir.</i>							
OPTIONS ET ACCESSOIRES							
<input type="checkbox"/>	Equipeur route						590 €
<input type="checkbox"/>	Elargisseurs d'accouoirs TB Flex (la paire)	MEC1701630 x2			<i>Non compatible accouoirs relevables</i>		120 €
<input type="checkbox"/>	Accouoir relevable droit, réglable en hauteur	MEC1906768			<i>Non compatible tablette escamotable / NC iAccess</i>		95 €
<input type="checkbox"/>	Accouoir relevable gauche, réglable en hauteur	MEC1906767					95 €
<input type="checkbox"/>	Accouoirs relevables et amovibles (la paire)	FRMASMB7062+FRMASMB7063			<i>Non compatible ceinture à enrouleur</i>		500 €
<input type="checkbox"/>	Manchettes d'accouoirs 35cm gel (la paire)	ARM136408 x2			<i>Non compatible accouoirs relevables MEC1906767/8</i>		240 €
<input type="checkbox"/>	Ceinture à enrouleur	IFRB5350			<i>Disponible uniquement avec les accouoirs standards</i>		180 €
<input type="checkbox"/>	Tablette escamotable	SSLXM010001171; SSLXHD10000060; MEC154629 ; ACC123526					450 €
	Escamotage côté : <input type="checkbox"/> Droit <input type="checkbox"/> Gauche						
<input type="checkbox"/>	Protège vêtements (la paire)	ACC125007			<i>Disponible uniquement avec les accouoirs relevables</i>		240 €
<input type="checkbox"/>	Chargeur USB QLOGIC 3	ELE168070					234 €
<input type="checkbox"/>	Chargeur USB sur prise XLR	ACC1704791					49 €
<input type="checkbox"/>	Accroches-taxi pour rail d'assise 'occupied transit ready'	MEC1909905					-
CONTACTEURS							
<input type="checkbox"/>	Egg - coloris <input type="checkbox"/> Noir <input type="checkbox"/> Rouge <input type="checkbox"/> Bleu <input type="checkbox"/> Vert	ES-BLK ES-RED ES-BLU ES-GRN	Quantité :				110 €
<input type="checkbox"/>	Microlite	ML210					190 €
<input type="checkbox"/>	Mini Cup 24	MC210					190 €
<input type="checkbox"/>	Extension de câble pour contacteur	ES-EXT					20 €
EMBOUS DE JOYSTICK							
<input type="checkbox"/>	Champignon	PLSKNCP1008					50 €
<input type="checkbox"/>	Cupule menton	PLSKNCP1009					35 €
<input type="checkbox"/>	Poignée T	PLSKNCP1006					70 €
<input type="checkbox"/>	Boule plastique	PLSKNCP1007					35 €
<input type="checkbox"/>	Balle mousse	PLSKNCP1004					50 €
<input type="checkbox"/>	Barre	PLSKNCP1005					50 €
AUTRES OPTIONS ET ACCESSOIRES (consulter la fiche ATP pour plus de choix)							
<input type="checkbox"/>	Appui-tête confort plus taille S	HMO400 + CP450 + rail accessoires MEC125098					380 €
<input type="checkbox"/>	Appui-tête confort plus taille M	HMO400 + CP250 + rail accessoires MEC125098					380 €
<input type="checkbox"/>	Appui-tête confort plus taille L	HMO400 + CP150 + rail accessoires MEC125098					380 €
<input type="checkbox"/>	Paire de cale-cuisses Stealth Unilink, 4"x4"	UTP544056100+2x UTT6A126000 + UT800000-Q					540 €
<input type="checkbox"/>	Paire de cale-cuisses Stealth Unilink, 4"x8"	UTP548056100+2x UTT6A126000 + UT800000-Q					540 €
<input type="checkbox"/>	Paire de cale-tronc Stealth Unilink, 3"x5"	ULP535050320 + ULS2510F-L, ULS2510F-R + UIMBK1090					540 €
<input type="checkbox"/>	Paire de cale-tronc Stealth Unilink, 4"x6"	ULP546050320 + ULS2510F-L, ULS2510F-R + UIMBK1090					540 €

Notes et informations utiles

●LPPR 9178219 : VHP, ELEC, ASSISE ADAPTEE, DOSSIER REGLABLE, PLATINES CRANTEES, PRIDE MOBILITY, 3487,95€ TTC

●LPPR 9384670 : VHP, propulsion électrique, Boitier de commande personnalisé, 714,26€ TTC

- LPPR 9384551 : VHP, propulsion électrique, Déplacement du boîtier de commande standard, 35,71€ TTC
- Eco-participation : 7€ HT
- Merci de renseigner l'ensemble des informations nécessaires à la fabrication et aux réglages du fauteuil
- Toute commande reçue incomplète ne pourra être validée en production impliquant de fait un délai de traitement supplémentaire.
- La sélection d'un relèvement-jambes électrique implique la sélection obligatoire de la QLogic2
- La sélection d'un repose/relèvement-jambes se fait en remplacement du repose-pied escamotable
- La sélection des accoudoirs relevables MEC1906768 et MEC1906769 augmente la largeur hors-tout de 7,5cm
- La sélection des accoudoirs relevables et amovibles FRMASMB7062+FRMASMB7063 augmente la largeur hors-tout de 3cm
- Un seul coussin d'assise livré (hors assise modulaire)
- La sélection d'un appui-tête confort plus implique le remplacement de l'appui-tête standard (un seul appui-tête livré sauf demande expresse)
- Consultez les visuels et vues éclatées sur la plateforme Documoto <https://documoto.digabit.com/ui/>
(Identifiant et mot de passe disponibles sur demande auprès de votre conseiller médico-technique de secteur ou du SAV.)

Vérifiez ci-dessous les tailles existantes pour votre coussin d'assise :

TRU COMFORT 2		Largeur					
SPP		15	16	17	18	19	20
Profondeur	15						
	16		<input type="checkbox"/>		<input type="checkbox"/>		<input type="checkbox"/>
	17	<input type="checkbox"/>	<input type="checkbox"/>	<input type="checkbox"/>	<input type="checkbox"/>	<input type="checkbox"/>	<input type="checkbox"/>
	18	<input type="checkbox"/>	<input type="checkbox"/>	<input type="checkbox"/>	<input type="checkbox"/>	<input type="checkbox"/>	<input type="checkbox"/>
	19	<input type="checkbox"/>	<input type="checkbox"/>	<input type="checkbox"/>	<input type="checkbox"/>	<input type="checkbox"/>	<input type="checkbox"/>
	20	<input type="checkbox"/>	<input type="checkbox"/>	<input type="checkbox"/>	<input type="checkbox"/>	<input type="checkbox"/>	<input type="checkbox"/>

Solution SPP		Largeur				
SPP		16	17	18	19	20
Profondeur	16	<input type="checkbox"/>	<input type="checkbox"/>	<input type="checkbox"/>		<input type="checkbox"/>
	17	<input type="checkbox"/>	<input type="checkbox"/>			
	18	<input type="checkbox"/>	<input type="checkbox"/>	<input type="checkbox"/>	<input type="checkbox"/>	<input type="checkbox"/>
	19	<input type="checkbox"/>	<input type="checkbox"/>	<input type="checkbox"/>	<input type="checkbox"/>	<input type="checkbox"/>
	20	<input type="checkbox"/>	<input type="checkbox"/>	<input type="checkbox"/>	<input type="checkbox"/>	<input type="checkbox"/>

Essence SPP		Largeur				
SPP		15	16	17	18	20
Profondeur	15	<input type="checkbox"/>				
	16	<input type="checkbox"/>	<input type="checkbox"/>	<input type="checkbox"/>	<input type="checkbox"/>	<input type="checkbox"/>
	17	<input type="checkbox"/>	<input type="checkbox"/>	<input type="checkbox"/>	<input type="checkbox"/>	<input type="checkbox"/>
	18	<input type="checkbox"/>	<input type="checkbox"/>	<input type="checkbox"/>	<input type="checkbox"/>	<input type="checkbox"/>
	20		<input type="checkbox"/>	<input type="checkbox"/>	<input type="checkbox"/>	<input type="checkbox"/>

Spectrum Gel SPP		Largeur				
SPP		16	17	18	19	20
Profondeur	15	<input type="checkbox"/>				
	16	<input type="checkbox"/>	<input type="checkbox"/>	<input type="checkbox"/>	<input type="checkbox"/>	<input type="checkbox"/>
	17	<input type="checkbox"/>	<input type="checkbox"/>	<input type="checkbox"/>	<input type="checkbox"/>	
	18	<input type="checkbox"/>	<input type="checkbox"/>	<input type="checkbox"/>	<input type="checkbox"/>	<input type="checkbox"/>
	19	<input type="checkbox"/>	<input type="checkbox"/>	<input type="checkbox"/>	<input type="checkbox"/>	<input type="checkbox"/>
	20	<input type="checkbox"/>	<input type="checkbox"/>	<input type="checkbox"/>	<input type="checkbox"/>	<input type="checkbox"/>

Glacial SP		Largeur					
SPP		15	16	17	18	19	20
Profondeur	15	<input type="checkbox"/>					
	16	<input type="checkbox"/>	<input type="checkbox"/>		<input type="checkbox"/>		<input type="checkbox"/>
	17	<input type="checkbox"/>		<input type="checkbox"/>		<input type="checkbox"/>	
	18		<input type="checkbox"/>	<input type="checkbox"/>	<input type="checkbox"/>	<input type="checkbox"/>	<input type="checkbox"/>
	19			<input type="checkbox"/>		<input type="checkbox"/>	<input type="checkbox"/>
	20		<input type="checkbox"/>	<input type="checkbox"/>	<input type="checkbox"/>	<input type="checkbox"/>	<input type="checkbox"/>