

AIDES TECHNIQUES A LA POSTURE APPUI-TETES

Pride Mobility France

26 rue Monseigneur Ancel
 69800 SAINT PRIEST
 Tel : 04 81 65 94 70
 Fax : 04 28 29 60 45
 Commande à transmettre par e-mail
 Email : commande@quantum-rehab.fr

Date et cachet du distributeur :

Référence :

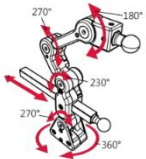
Les appui-têtes de positionnements Stealth ont été développés dans le but d'optimiser la posture grâce aux nombreux accessoires à dispositions. Ces accessoires permettent la personnalisation de l'installation tout en proposant des solutions standardisées.




Reconnues depuis de nombreuses années, ces aides techniques haut de gamme vont de l'appui tête CONFORT PLUS adapté à la majorité des patients à l'ULTRA qui répondra aux besoins les plus exigeants.



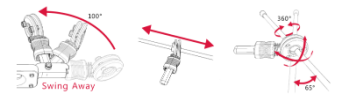
Le revêtement néoprène des housses amovibles procure un confort optimal et limite les irritations du cuir chevelu.



Multi réglables et évolutifs nos appui-têtes accompagnent le patient dans l'évolution de ces besoins, les coussins sont ainsi proposés dans de nombreuses tailles du XS au XL.




Les swing-away rendent possible le maintien de la tête dans le plan sagittal et frontal.



Facilement escamotable et utilisant des pièces de liaisons uniques et brevetées, les appui-têtes Stealth garantissent des réglages précis et fiables.



L'appui-tête i2i offre une nouvelle solution de maintien. Le coussin bloque latéralement sans risquer de blesser le patient. Les bras articulés facilitent l'installation et le coussin mentonnier permet d'éviter un enroulement de la tête vers l'avant. Permettant d'offrir un maintien sans contention, il donne la possibilité de stimuler le patient en donnant des points de repères. Le réglage pourra évoluer tout au long de la journée en fonction des aptitudes de ce dernier.



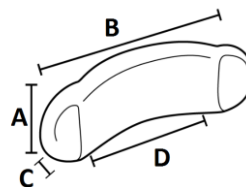
COUSSIN D'APPUI TÊTE CONFORT PLUS**RÉFÉRENCE****PP TTC (TVA 5.5%)**

Tableau de correspondance (cm)

	A	B	C	D
XS	11	15	6	ND
S	14	20	6	ND
M	15	25	6	ND
L	15	36	6	23
XL	15	48	6	36

- XS
 S
 M
 L
 XL

CPN350	160€
CP450	160€
CP250	160€
CP150	160€
CP550	205€

**ACCESSOIRES CONFORT**

Coussin additionnel en gel appui tête confort

- XS
 S
 M
 L
 XL

350-G	100€
450-G	100€
250-G	100€
150-G	100€
550-G	150€

**COUSSIN D'APPUI-TÊTE TRI CONFORT PLUS**

Tableau de correspondance (cm)

	A	B	C	D	E
XS	10	8	5	12	20
S	12	9	6	17	22
M	16	10	7	22	29
L	17	13	10	28	36
XL	20	18	13	39	47

- XS
 S
 M
 L
 XL

TCP505	145€
TCP405	145€
TCP305	145€
TCP205	145€
TCP105	145€

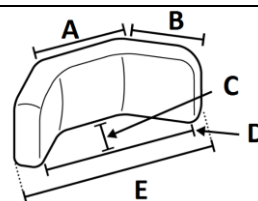
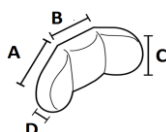
**COUSSIN D'APPUI-TÊTE AJUSTABLE CONFORT PLUS**

Tableau de correspondance (cm)

	A	B	C	D
L	13	13	13	6
XL	18	17	13	6

- L
 XL



ACP150	295€
ACP550	365€

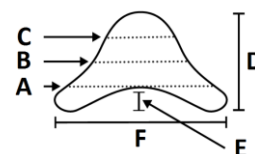
**COUSSIN D'APPUI-TÊTE POSIT SERIES**

Tableau de correspondance (cm)

	A	B	C	D	E	F
XS	18	13	10	15	1	18
S	19	13	10	16	2	20
M	20	13	10	16	2.5	23
L	20	15	10	16.5	3	25
XL	28	21	14	20	4	33

- XS
 S
 M
 L
 XL

AP150	135€
AP250	135€
AP350	135€
AP450	135€
AP550	135€



COUSSIN D'APPUI-TÊTE COMBO

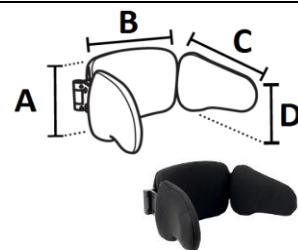
RÉFÉRENCE

PP TTC (TVA 5.5%)

Tableau de correspondance (cm)

	A	B	C	D
S	8	13	8	7
M	10	15	12	9
L	16	15	18	NC

<input type="checkbox"/> S	CB315	290€
<input type="checkbox"/> M	CB305	290€
<input type="checkbox"/> L	CB325	290€

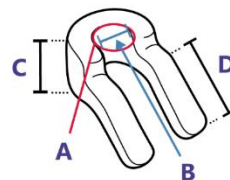
**COUSSIN D'APPUI-TÊTE I2I**

NOUS RECOMMANDONS L'UTILISATION D'UN SUPPORT D'APPUI MULTIAXE ESCAMOTABLE REF : TWB480-17FDM

Tableau de correspondance (cm)

	A	B	C	D
XS	18	8	6	11
S	28	10	10	17
M	36	11	12	19
L	41	13	13	20
XL	46	15	15	23

<input type="checkbox"/> XS BOULE 17	I2I250	310€
<input type="checkbox"/> S	I2I450	310€
<input type="checkbox"/> M	I2I550	310€
<input type="checkbox"/> L	I2I650	310€
<input type="checkbox"/> XL	I2I750	310€

**COUSSIN SUPPORT MENTON**

<input type="checkbox"/> XS	I2I260	70€
<input type="checkbox"/> S	I2I460	70€
<input type="checkbox"/> M	I2I560	70€
<input type="checkbox"/> L	I2I660	70€
<input type="checkbox"/> XL	I2I760	70€

**APPUI-TÊTE ULTRA****SUPPORT : PARTIE SUPERIEURE**

<input type="checkbox"/> Double support d'appui tête	SU980	260€
--	-------	------

Obligatoire pour le montage de deux coussins d'appui-tête
Choisir support ci-dessous

**SUPPORT : PARTIE INFERIEURE**

<input type="checkbox"/> Support tube rond (A)	TWB480-QCRS	210€
<input type="checkbox"/> Support tube carre (B)	TWB485-QCR	200€
<input type="checkbox"/> Support tube rond escamotable (C)	TWB480-QFDM	285€

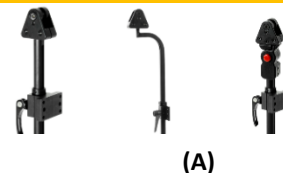
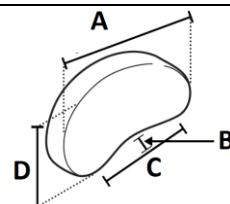
**COUSSIN OCCIPITAL**

Tableau de correspondance (cm)

	A	B	C	D
O1	18	3	16	11
O2	13	NC	NC	5
O3	10	6	9	9
O4	10	6	8	6
O5	15	NC	NC	11

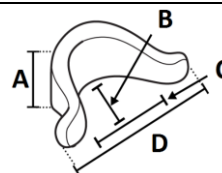
<input type="checkbox"/> O1	500	50€
<input type="checkbox"/> O2	510	50€
<input type="checkbox"/> O3	520	50€
<input type="checkbox"/> O4	530	50€



COUSSIN SOUS-OCCIPITAL**RÉFÉRENCE****PP TTC (TVA 5.5%)**

Tableau de correspondance (cm)

	A	B	C	D
SO1	8	8	13	18
SO2	6	7	11	16
SO3	7	9	15	24



<input type="checkbox"/> SO1	600	50€
<input type="checkbox"/> SO2	610	50€
<input type="checkbox"/> SO3	620	50€

**CONFIGURATION SPECIFIQUE APPUI-TÊTE ULTRA**

Il est possible de configurer un appui tête ultra avec les coussins suivants, montés en occipital ou sous occipital : coussin posit-series, combo et i2i

Pour cela il suffit de cocher les supports supérieurs et inférieurs d'ultra puis d'effectuer votre choix dans les coussins d'appui têtes proposés précédemment.

Exemple de réalisation :

**SWING AWAY**

(1) Tri confort plus/ajustable confort plus/ confort plus (Sauf réf CPN350)

(2) Combo/posit-series/i2i/ultra/confort plus (uniquement réf CPN350)

Swing away droit et gauche, coussin non inclus, bras 22cm

Pour appui tête (1) (A) CPS9-B-HW 325€

Pour appui tête (2) (B) SUS9-B-HW 310€



Swing away gauche, coussin non inclus, bras 22 cm

Pour appui tête (1) (A) CPS9-L-HW 275€

Pour appui tête (2) (B) SUS9-L-HW 275€



Swing away droit, coussin non inclus, bras 22 cm

Pour appui tête (1) (A) CPS9-R-HW 275€


Pour appui tête (2) (B) SUS9-R-HW 275€



Swing away double droit et gauche, coussin non inclus, bras 22 cm

Pour appui tête (1) (A) CPS9DL-DB 475€

Pour appui tête (2) (B) SUS9DL-DB 475€

**COUSSIN SWING AWAY**

<input type="checkbox"/> Coussin 7x5	910	50€
<input type="checkbox"/> Coussin 11x5	900	50€
<input type="checkbox"/> Coussin 16x6	920	50€
<input type="checkbox"/> Coussin 16x4	930	50€



SUPPORT DE COUSSIN D'APPUI TETE

(1) Tri confort plus/ajustable confort plus/ confort plus (Sauf réf CPN350)

(2) Combo/posit-series/i2i/ultra/confort plus (uniquement réf CPN350)

Support d'appui tête réglable en hauteur et profondeur tube carré 1

<input type="checkbox"/> Pour appui tête (1)	(A)	HMO400	120€
<input type="checkbox"/> Pour appui tête (2)		HMO400-17	120€

*** Retrouvez les contacteurs de proximité et fibre optique sur la FDM i-Drive

Support d'appui tête réglable en hauteur, profondeur et orientation tube carré 2

<input type="checkbox"/> Pour appui tête (1)	(B)	HMO475-1	145€
<input type="checkbox"/> Pour appui tête (2)		HMO475-17	145€

Support appui tête multi axe, escamotable, tube carré 3

<input type="checkbox"/> Pour appui tête (1)	(C)	TWB486-1FDM	350€
<input type="checkbox"/> Pour appui tête (2)		TWB486-17FDM	350€

Support appui tête multi axe tube rond 4 (NC dossier TB FLEX)

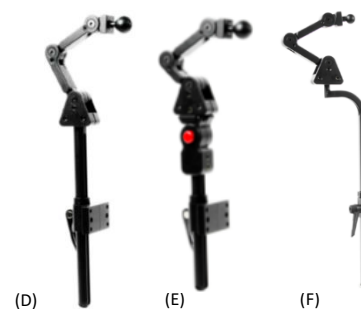

<input type="checkbox"/> Pour appui tête (1)	(D)	TWB480-1	250€
<input type="checkbox"/> Pour appui tête (2)		TWB480-17mm	250€

Support appui tête multi axe, escamotable, tube rond 5 (NC dossier TB FLEX)

<input type="checkbox"/> Pour appui tête (1)	(E)	TWB480-1FDM	300€
<input type="checkbox"/> Pour appui tête (2)		TWB480-17FDM	300€

Support appui tête multi axe tube carré 3

<input type="checkbox"/> Pour appui tête (1)	(F)	TWB485-1	220€
<input type="checkbox"/> Pour appui tête (2)		TWB485-17mm	220€



ACCESSOIRES

Absorbeur de mouvement

<input type="checkbox"/> Pour appui tête (1)		TD-101	190€
<input type="checkbox"/> Pour appui tête (2)		TD-100	190€

Support de montage contacteur eggs sur bras swing away
Quantité :

Kit ball 1" amovible pour support TWB480 et TWB485

Kit ball 17 mm amovible pour support TWB480 et TWB485

Support swing away additionnel avec support contacteur eggs
Quantité : ...

Support de montage contacteur microlite sur bras swing away (sans contacteur)

Contacteur eggs
 ES-BLK Noir ES-RED Rouge
 ES-BLU Bleu ES-GRN Vert

Quantité :

Contacteur microlite
Quantité :

