

PARTNER TB FLEX AA2

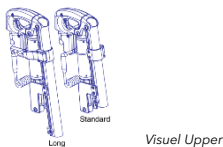







Nom du distributeur :
Commercial agence + e-mail :
Référence de commande :
Date de commande :

CARACTERISTIQUES STANDARD

Assise TbFlex | Dossier Pro Synergy | 2 batteries 75ah | 2 moteurs 350W/ 4 pôles | Electronique NE+ | Poids max utilisateur : 136kg | Vitesse jusqu'à 10 km/h | Garde-boue | Largeur hors tout : 62cm | Longueur hors tout : 85cm (hors RP) | Largeur d'assise : 15"-20" | Profondeur d'assise : 15"-20" | Hauteur sol/plaque d'assise sans lift : 42 à 44,5cm | Hauteur sol/plaque d'assise avec lift : 45,70 à 50,7cm | Poids du fauteuil : 136kg | Appui-tête Stealth TBFlex | Inclinaison électrique de l'assise de 0 à 30° | Procline -5° | Accoudoirs réglables en hauteur et profondeur | Inclinaison électrique du dossier 85 à 135° | Coussin d'assise Sitrite |

BASE	REFERENCE	PP HT €	PP TTC €
<input checked="" type="checkbox"/> PARTNER TB FLEX AA2 LPP 9178202 / 3938,01€ <input type="checkbox"/> Poids utilisateur >100kg	QR44	3732,71€	3938,01€ +7€ HT d'éco-participation
COLORIS CHASSIS	REFERENCE		
<input type="checkbox"/> Blanc - White satin	PPW-WHT-02		-
<input type="checkbox"/> Bleu - Electric blue	PPW-BLU-09		-
<input type="checkbox"/> Orange - Evolution orange	PPW-ORN-07		-
MANIPULATEUR	REFERENCE		PP TTC €
<input type="checkbox"/> Pantographe en bout d'accoudoir droit	MEC1801698 + MEC154629+ ACC123526		-
<input type="checkbox"/> Pantographe en bout d'accoudoir gauche			-
<input type="checkbox"/> Commande tierce-personne LPP 9384670 / 714,26€	CTL137822 (NE+) CTL143981 (QLogic3/3e)		715€
<input type="checkbox"/> Déplacement boîtier principal au dossier LPP 9384551 / 35,71€	SOF		250€
ELECTRONIQUE	REFERENCE		PP TTC €
<input checked="" type="checkbox"/> NE+	CTLDC1560 / CTLDC1561 avec kit route		-
<input type="checkbox"/> QLogic 3e (lite)	CTL1810671		550€
<input type="checkbox"/> QLogic 3	CTL143976 ; CTL143977 (éclairage)		980€
ROUES	REFERENCE		PP TTC €
<input type="checkbox"/> Roues avant pneumatiques 9" grises	WHLASMB1824		-
<input type="checkbox"/> Roues avant bandages 9" grises	WHLASMB1823		-
<input type="checkbox"/> Roues avant pneumatiques 10" grises	WHLASMB2244		-
<input type="checkbox"/> Roues motrices arrière pneumatiques 14" grises	WHLASMB2122		-
<input type="checkbox"/> Roues motrices arrière bandages 14" grises	WHLASMB2093		200€
DOSSIER	REFERENCE		PP TTC €
<input checked="" type="checkbox"/> Dossier Synergy Pro	-		-
<input type="checkbox"/> Dossier réglable en tension	MEC160684/MEC160685/MEC160686		100€
<input type="checkbox"/> Dossier ajustable en largeur	DGN152403 + CUS163855 / 856 / 857		150€
TAILLE D'ASSISE			PP TTC €
Largeur d'assise : <input type="checkbox"/> 15" (38cm) <input type="checkbox"/> 16" (40,6 cm) <input type="checkbox"/> 17" (43,2cm) <input type="checkbox"/> 18" (45,7cm) <input type="checkbox"/> 19" (48,3cm) <input type="checkbox"/> 20" (50,8cm)			
Profondeur d'assise : <input type="checkbox"/> 15" (38cm) <input type="checkbox"/> 16" (40,6 cm) <input type="checkbox"/> 17" (43,2cm) <input type="checkbox"/> 18" (45,7cm) <input type="checkbox"/> 19" (48,3cm) <input type="checkbox"/> 20" (50,8cm)			
Uniquement pour le dossier ajustable en largeur : préciser la largeur souhaitée (cm) :			
LIFT	REFERENCE		PP TTC €
<input type="checkbox"/> Lift électrique (élevateur électrique d'assise)	MEC144332 QLOGIC obligatoire avec cette option		1960€
COUSSIN D'ASSISE	REFERENCE		PP TTC €
<input checked="" type="checkbox"/> Sitrite	-	La taille du coussin correspond à la largeur et la profondeur sélectionnées. Attention, vérifier en page 3 que la taille souhaitée existe pour le coussin sélectionné	-
<input type="checkbox"/> TruComfort 2 SPP Coolcore	TC2SPPXXYY (XX largeur/YY profondeur)		290€
<input type="checkbox"/> Solution SPP Coolcore	SOLSPPXXYY (XX largeur/YY profondeur)		290€
<input type="checkbox"/> Essence SPP Coolcore	ESSSPPXXYY (XX largeur/YY profondeur)		290€
<input type="checkbox"/> Spectrum Gel SPP Coolcore	SPCGSPPXXYY (XX largeur/YY profondeur)		290€
<input type="checkbox"/> Glacial SP Coolcore	GLSPXXYY (XX largeur/YY profondeur)		290€

HAUTEUR D'ASSISE			
Assise sans lift : <input type="checkbox"/> 42 cm <input type="checkbox"/> 44,5cm (inclinaison de -5° à 25°)			
Assise avec lift : <input type="checkbox"/> 45,7 cm <input type="checkbox"/> 48,2cm <input type="checkbox"/> 50,7cm			
REPOSE-PIEDS ET RELEVÉ-JAMBES SEPARÉS	REFERENCE	PP TTC €	
<input type="checkbox"/> Relève-jambes manuels avec vérins à gaz Sélectionner taille des tubes et palettes ci-dessous	Nouveau Appui-mollets et fixations : MEC153735+SCRSHFH1203+MEC1909391+MEC1909392 +SCRHHCS1322+FRMASMB7879+FRMAMSMB7878	-	
<input type="checkbox"/> Relève-jambes électriques séparés QLOGIC obligatoire Sélectionner taille des tubes et palettes ci-dessous	Nouveau Vérin, appui-mollets, fixations, sangle talonnière : MOT1800941+ MEC153735 +SCRSHFH1203 +MEC1909391+ MEC1909392 +SCRHHCS1322 + FRMASMB7879 + FRMAMSMB7878	1220€	
SELECTION OBLIGATOIRE POUR LES RELEVÉS JAMBES SEPARÉS :			
Sélectionner la taille des tubes : <input type="checkbox"/> 23-39 cm Upper standard RIG2103320 + Lower standard MEC1903300 manuel Upper standard RIG2103323 + Lower standard MEC1903300 électrique <input type="checkbox"/> 33-53 cm Upper standard RIG2103320 + Lower standard MEC1903300 manuel Upper long RIG2103322 +Lower long MEC1904114 électrique	Sélectionner la taille des palettes : <input type="checkbox"/> 10 x 17,5cm MEC2008387 <input type="checkbox"/> 12 x 17,5cm MEC2008389 <input type="checkbox"/> 15 x 17,5cm MEC8008388		
<input type="checkbox"/> Repose-pieds escamotables Hauteur palettes/plaque réglable de 31 à 41cm	FRMASMB16230+ RIG150610	180€	
RELEVÉ-JAMBES CENTRAUX	REFERENCE	PP TTC €	
<input type="checkbox"/> Repose-jambes central bi-palettes avec vérins à gaz	MEC2001948 (sans lift) RIG1710345 (avec lift)	-	
<input type="checkbox"/> Relève-jambes électrique central à compensation	RIGASMB7120030 ; RIG131138 avec lift	QLOGIC obligatoire	1600€
<input type="checkbox"/> Relève-jambes électrique central à compensation et réglable électriquement en hauteur (ASL)	AFP-TBFLEX16-18 ; AFP-TB3LIFT avec lift,	QLOGIC obligatoire	1950€
SELECTION OBLIGATOIRE POUR RELEVÉ-JAMBES CENTRAL :			
Appui-mollet <input type="checkbox"/> 6"x6" RIGASMB7120018 <input type="checkbox"/> 8"x8" RIGASMB7120019 Préciser UL = cm			
Potences 10"-16" (réglage plaque d'assise 28 à 43cm) Palettes <input type="checkbox"/> 5"x6" RIG150206 <input type="checkbox"/> 5"x8" RIG150203 <input type="checkbox"/> 5"x11" RIG150212			
Potences 13"-19" (réglage plaque d'assise 34 à 50cm) Palettes <input type="checkbox"/> 5"x6" RIG151505 <input type="checkbox"/> 5"x8" RIG151506 <input type="checkbox"/> 5"x11" RIG151508			
EXTENSIONS ET CONNECTEUR DE PALETTES	REFERENCE	PP TTC €	
<input type="checkbox"/> Extensions latérales de palettes (la paire) 8"	RIG152517	Conflit possible avec les roues avant selon le réglage de l'assise	45€
<input type="checkbox"/> Extensions latérales de palettes (la paire) 11"	RIG152518	Conflit possible avec les roues avant selon le réglage de l'assise	45€
<input type="checkbox"/> Extensions de palettes avant (la paire)	RIG152519		45€
<input type="checkbox"/> Connecteur de palettes central	RIGASMB7120023		20€
Rebords latéraux externes (la paire)			
<input type="checkbox"/> Pour palettes longueur 8" (rebords 10cm)	RIG152510		35€
<input type="checkbox"/> Pour palettes longueurs 8" et 11" (rebords 15cm)	RIG152516		35€
OPTIONS ET INTERFACES COMPATIBLES Q-LOGIC 3	REFERENCE	PP TTC €	
Si commande spéciale, sélectionner le contrôle d'environnement ou le boîtier SCIM			
<input type="checkbox"/> Contrôle d'environnement + flexible	CTL143979+ DWR1010D446	Montage côté opposé au manipulateur	1590€
<input type="checkbox"/> Boîtier SCIM	CTL143988		650€
<input type="checkbox"/> Boîtier 4 fonctions iAccess boutons poussoirs	CTL144009		580€
<input type="checkbox"/> Boîtier 4 fonctions iAccess interrupteurs à bascule Montage accoudoir <input type="checkbox"/> droit <input type="checkbox"/> gauche	CTL144010		
<input type="checkbox"/> Caméra de recul	MEC1910365, MEC1906270, ELE2000271, ELE1907290, ELE2000270, ESBLK, MEC154629, ACC123526, HDW134387	QLogic 3 obligatoire	480€
<input type="checkbox"/> Kit commande spéciale 1 interrupteur LPP 9384670 / 714,26€	ESBLK, ES-EXT, ARMS260, MEC154629, ACC123525, SU266, ML210	QLogic 3 obligatoire	715€
Permet l'utilisation du fauteuil et de ses fonctionnalités à l'aide d'une simple pression sur 1 contacteur. La commande peut être montée et actionnée, au genou, à la tête, ou à l'accoudoir.			
AUTRES OPTIONS ET ACCESSOIRES	REFERENCE	PP TTC €	
<input type="checkbox"/> Equipement route	ELEASMB6213 (NE+) ; CTL143986 (QL3)		490€
<input type="checkbox"/> Elargisseurs d'accoudoirs TB Flex (la paire)	MEC1701630 x2	Non compatible accoudoirs relevables	120€
<input type="checkbox"/> Accoudoir relevable droit, réglable en hauteur	MEC1906768		95€
<input type="checkbox"/> Accoudoir relevable gauche, réglable en hauteur	MEC1906767		95€
<input type="checkbox"/> Accoudoirs relevables et amovibles (la paire)	FRMASMB7062+FRMASMB7063	Non compatible ceinture à enrouleur	400€
<input type="checkbox"/> Manchettes d'accoudoirs 35cm gel (la paire)	ARM136408 x2		240€
<input type="checkbox"/> Ceinture à enrouleur	IFRB5350	Disponible uniquement avec les accoudoirs standards	180€
<input type="checkbox"/> Accroches-taxi pour rail d'assise 'occupied transit ready'	MEC1909905		-
<input type="checkbox"/> Tablette escamotable	SSLXM010001171 ; SSLXHD10000060 ; MEC154629 ; ACC123526		450€
Escamotage côté : <input type="checkbox"/> droit <input type="checkbox"/> gauche			
<input type="checkbox"/> Protège vêtements (la paire)	ACC125007	Disponible uniquement avec les accoudoirs relevables	240€

AUTRES OPTIONS ET ACCESSOIRES (suite)	REFERENCE		PP TTC €
<input type="checkbox"/> Monte-trottoir <i>Non compatible relève-jambes central</i>			400€
<input type="checkbox"/> Câble de programmation NE+, QLOGIC	DWR1111H068		550€
<input type="checkbox"/> Chargeur USB QLOGIC 3	ELE168070		234€
<input type="checkbox"/> Chargeur USB sur prise XLR	ACC1704791		49€
CONTACTEURS	REFERENCE		PP TTC €
<input type="checkbox"/> Egg - Coloris : <input type="checkbox"/> Noir <input type="checkbox"/> Rouge <input type="checkbox"/> Bleu <input type="checkbox"/> Vert Quantité :	ES-BLK ES-RED ES-BLU ES-GRN		99€
<input type="checkbox"/> Microlite	ML210		170€
<input type="checkbox"/> Mini Cup 24	MC210		150€
<input type="checkbox"/> Extension câble pour contacteur	ES-EXT		15€
EMBOUS DE JOYSTICK	REFERENCE		PP TTC €
<input type="checkbox"/> Champignon	ACCASMB1860		50€
<input type="checkbox"/> Cupule menton	ACCASMB1861		35€
<input type="checkbox"/> Poignée T	ACCASMB1858		70€
<input type="checkbox"/> Boule plastique	ACCASMB1859		35€
<input type="checkbox"/> Balle mousse	ACCASMB1856		50€
<input type="checkbox"/> Barre	ACCASMB1857		50€
POSITIONNEMENT	REFERENCE		PP TTC €
<input type="checkbox"/> Appui-tête confort plus taille S	HMO400 + CP450		280€
<input type="checkbox"/> Appui-tête confort plus taille M	HMO400 + CP250		280€
<input type="checkbox"/> Appui-tête confort plus taille L	HMO400 + CP150		280€
<input type="checkbox"/> Paire de cale-cuisses Stealth Unilink, 4"x4"	UTP544056100+2x UTT6A126000 + UT800000-Q		540€
<input type="checkbox"/> Paire de cale-cuisses Stealth Unilink, 4"x8"	UTP548056100+2x UTT6A126000 + UT800000-Q		540€
<input type="checkbox"/> Paire de cale-tronc Stealth Unilink, 3"x5"	ULP535050320 +ULS2510F-L, ULS2510F-R + UIMBK1090		540€
<input type="checkbox"/> Paire de cale-tronc Stealth Unilink, 4"x6"	ULP546050320 +ULS2510F-L, ULS2510F-R + UIMBK1090		540€

Notes et informations utiles :

- LPPR 9178202 : VHP, propulsion électrique, assise adaptée, dossier réglable, vérin pneumatique
- LPPR 9384670 : VHP, propulsion électrique, Boitier de commande personnalisé
- LPPR 9384551 : VHP, propulsion électrique, Déplacement du boitier de commande standard
- Avec le lift, la bascule d'assise passe à 50°
- Toute commande reçue incomplète ne pourra être validée en production impliquant de fait un délai de traitement supplémentaire.
- La QLogic3e (lite) ne permet pas l'utilisation de commandes alternatives
- La sélection d'un relève-jambes électrique implique la sélection obligatoire de la QLogic3e ou de la QLogic 3
- La sélection des accoudoirs relevables MEC1906768 et MEC1906769 augmente la largeur hors-tout de 7,5cm
- La sélection des accoudoirs relevables et amovibles FRMASMB7062+FRMASMB7063 augmente la largeur hors-tout de 3cm
- Un seul coussin d'assise livré (hors assise modulaire)
- La sélection d'un appui-tête confort plus implique le remplacement de l'appui-tête standard (un seul appui-tête livré sauf demande expresse
- Consultez les visuels et vues éclatées sur la plateforme Documoto <https://documoto.digabit.com/ui/> (Identifiant et mot de passe disponibles sur demande auprès de votre conseiller médico-technique de secteur ou du SAV.)

TRU COMFORT 2 SPP		Largeur					
		15	16	17	18	19	20
Profondeur	15						
	16		<input type="checkbox"/>		<input type="checkbox"/>		<input type="checkbox"/>
	17	<input type="checkbox"/>	<input type="checkbox"/>	<input type="checkbox"/>	<input type="checkbox"/>	<input type="checkbox"/>	<input type="checkbox"/>
	18	<input type="checkbox"/>	<input type="checkbox"/>	<input type="checkbox"/>	<input type="checkbox"/>	<input type="checkbox"/>	<input type="checkbox"/>
	19	<input type="checkbox"/>	<input type="checkbox"/>	<input type="checkbox"/>	<input type="checkbox"/>	<input type="checkbox"/>	<input type="checkbox"/>
	20	<input type="checkbox"/>	<input type="checkbox"/>	<input type="checkbox"/>	<input type="checkbox"/>	<input type="checkbox"/>	<input type="checkbox"/>

Glacial SP		Largeur					
		15	16	17	18	19	20
Profondeur	15	<input type="checkbox"/>					
	16	<input type="checkbox"/>	<input type="checkbox"/>		<input type="checkbox"/>		<input type="checkbox"/>
	17	<input type="checkbox"/>		<input type="checkbox"/>		<input type="checkbox"/>	
	18		<input type="checkbox"/>	<input type="checkbox"/>	<input type="checkbox"/>	<input type="checkbox"/>	<input type="checkbox"/>
	19			<input type="checkbox"/>		<input type="checkbox"/>	
	20		<input type="checkbox"/>	<input type="checkbox"/>	<input type="checkbox"/>	<input type="checkbox"/>	<input type="checkbox"/>

Spectrum Gel SPP		Largeur				
		16	17	18	19	20
Profondeur	15	<input type="checkbox"/>				
	16	<input type="checkbox"/>	<input type="checkbox"/>	<input type="checkbox"/>	<input type="checkbox"/>	<input type="checkbox"/>
	17	<input type="checkbox"/>	<input type="checkbox"/>	<input type="checkbox"/>	<input type="checkbox"/>	
	18	<input type="checkbox"/>	<input type="checkbox"/>	<input type="checkbox"/>	<input type="checkbox"/>	<input type="checkbox"/>
	19	<input type="checkbox"/>	<input type="checkbox"/>	<input type="checkbox"/>	<input type="checkbox"/>	<input type="checkbox"/>
	20	<input type="checkbox"/>	<input type="checkbox"/>	<input type="checkbox"/>	<input type="checkbox"/>	<input type="checkbox"/>

Solution SPP		Largeur				
		16	17	18	19	20
Profondeur	16	<input type="checkbox"/>	<input type="checkbox"/>	<input type="checkbox"/>		<input type="checkbox"/>
	17	<input type="checkbox"/>	<input type="checkbox"/>			
	18	<input type="checkbox"/>	<input type="checkbox"/>	<input type="checkbox"/>	<input type="checkbox"/>	<input type="checkbox"/>
	19	<input type="checkbox"/>	<input type="checkbox"/>	<input type="checkbox"/>	<input type="checkbox"/>	<input type="checkbox"/>
	20	<input type="checkbox"/>	<input type="checkbox"/>	<input type="checkbox"/>	<input type="checkbox"/>	<input type="checkbox"/>

Essence SPP		Largeur				
		15	16	17	18	20
Profondeur	15	<input type="checkbox"/>				
	16	<input type="checkbox"/>	<input type="checkbox"/>	<input type="checkbox"/>	<input type="checkbox"/>	<input type="checkbox"/>
	17	<input type="checkbox"/>	<input type="checkbox"/>	<input type="checkbox"/>	<input type="checkbox"/>	<input type="checkbox"/>
	18	<input type="checkbox"/>	<input type="checkbox"/>	<input type="checkbox"/>	<input type="checkbox"/>	<input type="checkbox"/>
	20		<input type="checkbox"/>	<input type="checkbox"/>	<input type="checkbox"/>	<input type="checkbox"/>