



# PARTNER FULL POWER



## INFORMATIONS DE COMMANDE

Nom du distributeur : \_\_\_\_\_  
 Contact commercial + email et ligne directe : \_\_\_\_\_  
 Référence de commande : \_\_\_\_\_  
 Adresse de livraison : \_\_\_\_\_  
 Date de commande : \_\_\_\_\_

## CARACTERISTIQUES

- |   |  |  |
|---|--|--|
| <input checked="" type="radio"/> Assise TBFlex                              | <input checked="" type="radio"/> Electronique QLOGIC3e                   | <input checked="" type="radio"/> Garde boue                    |
| <input checked="" type="radio"/> Dossier Pro Synergy                        | <input checked="" type="radio"/> Kit éclairage                           | <input checked="" type="radio"/> Poids max utilisateur : 136kg |
| <input checked="" type="radio"/> Inclinaison électrique du dossier 85°-135° | <input checked="" type="radio"/> 2 moteurs 350w/4 pôles                  | <input checked="" type="radio"/> Vitesse jusqu'à 10km/h        |
| <input checked="" type="radio"/> Inclinaison électrique de l'assise 0°-50°  | <input checked="" type="radio"/> 2 batteries 75Ah                        | <input checked="" type="radio"/> Coussin d'assise Sitrite      |
| <input checked="" type="radio"/> Relève-jambes séparés électrique           | <input checked="" type="radio"/> Profondeur d'assise modulable : 15"-20" | <input checked="" type="radio"/> Largeur d'assise : 15"-20"    |
| <input checked="" type="radio"/> Lift électrique 30cm                       | <input checked="" type="radio"/> Largeur hors-tout : 62cm                | <input checked="" type="radio"/> Longueur h-t :85cm (hors RP)  |

BASE	REFERENCE	CODE LPP	PP TTC
<input checked="" type="checkbox"/> PARTNER AA2 FULL POWER	QR44	9178202	7 876,00 €

## COLORIS CHASSIS

- |  |  |   |
|--|--|---|
| <input type="checkbox"/> Rouge Red Corvette  | Les coloris proposés sont susceptibles d'être modifiés selon les stocks disponibles au moment de la commande | - |
| <input type="checkbox"/> Vert Green Machine  |  | - |
| <input type="checkbox"/> Rose Pretty in pink |  | - |

## BOITIER DE COMMANDE

- |   |                                      |         |       |
|---|--------------------------------------|---------|-------|
| <input type="checkbox"/> Pantographe en bout d'accoudoir droit    | MEC1801698   MEC154629   ACC123526   | -       |       |
| <input type="checkbox"/> Pantographe en bout d'accoudoir gauche   | MEC1801698   MEC154629   ACC123526   | -       |       |
| <input type="checkbox"/> Commande tierce-personne                 | CTL137822 (NE+)   CTL143981 (QL3/3e) | 9384670 | 715 € |
| <input type="checkbox"/> Déplacement boîtier principal au dossier | SOF                                  | 9384551 | 290 € |

## ELECTRONIQUE

- |   |                                      |       |
|---|--------------------------------------|-------|
| <input checked="" type="checkbox"/> QLOGIC 3 lite | CTL1810671 (idem avec kit éclairage) | -     |
| <input type="checkbox"/> QLOGIC 3                 | CTL143976 ; CTL143977 (éclairage)    | 430 € |

## ROUES

- |   |             |       |
|---|-------------|-------|
| <input type="checkbox"/> Roues avant pneumatiques 9" grises             | WHLASMB1824 | -     |
| <input type="checkbox"/> Roues avant bandages 9" grises                 | WHLASMB1823 | -     |
| <input type="checkbox"/> Roues avant pneumatiques 10" grises            | WHLASMB2244 | -     |
| <input type="checkbox"/> Roues motrices arrière pneumatiques 14" grises | WHLASMB2122 | -     |
| <input type="checkbox"/> Roues motrices arrière bandages 14" grises     | WHLASMB2093 | 200 € |

## DOSSIER

- |  |                                   |       |
|--|-----------------------------------|-------|
| <input checked="" type="checkbox"/> Dossier Synergy Pro                    | -                                 | -     |
| <input type="checkbox"/> Dossier réglable en tension + barre d'accessoires | MEC160684/MEC160685/MEC143975     | 190 € |
| <input type="checkbox"/> Dossier ajustable en largeur                      | DGN152403 + CUS163855 / 856 / 857 | 220 € |

## TAILLE D'ASSISE



		Largeur					
		15" (38cm)	16" (40,6cm)	17" (43,2cm)	18" (45,7cm)	19" (48,3cm)	20" (50,8cm)
Profondeur	15" (38cm)	<input type="checkbox"/>	<input type="checkbox"/>	<input type="checkbox"/>	<input type="checkbox"/>	<input type="checkbox"/>	<input type="checkbox"/>
	16" (40,6cm)	<input type="checkbox"/>	<input type="checkbox"/>	<input type="checkbox"/>	<input type="checkbox"/>	<input type="checkbox"/>	<input type="checkbox"/>
	17" (43,2cm)	<input type="checkbox"/>	<input type="checkbox"/>	<input type="checkbox"/>	<input type="checkbox"/>	<input type="checkbox"/>	<input type="checkbox"/>
	18" (45,7cm)	<input type="checkbox"/>	<input type="checkbox"/>	<input type="checkbox"/>	<input type="checkbox"/>	<input type="checkbox"/>	<input type="checkbox"/>
	19" (48,3cm)	<input type="checkbox"/>	<input type="checkbox"/>	<input type="checkbox"/>	<input type="checkbox"/>	<input type="checkbox"/>	<input type="checkbox"/>
	20" (50,8cm)	<input type="checkbox"/>	<input type="checkbox"/>	<input type="checkbox"/>	<input type="checkbox"/>	<input type="checkbox"/>	<input type="checkbox"/>








## APPUI-TÊTE

- |   |   |
|---|---|
| <input checked="" type="checkbox"/> Appui-tête Stealth TBFlex (barre d'accessoires fournie) | - |
|---|---|

## COUSSIN D'ASSISE

- |   |   |
|---|---|
| <input checked="" type="checkbox"/> Sitrite | - |
|---|---|

<b>COUSSIN D'ASSISE (suite)</b>			
<input type="checkbox"/>	TruComfort 2 SPP	TC2SPP	390 €
<input type="checkbox"/>	Solution SPP Coolcore	SOLSPP	390 €
<input type="checkbox"/>	Essence SPP Coolcore	ESSSPP	390 €
<input type="checkbox"/>	Spectrum Gel SPP Coolcore	SPCGSPP	390 €
<input type="checkbox"/>	Glacial SP Coolcore	GLSP	390 €
La taille du coussin correspond à la largeur et la profondeur sélectionnées. <b>Attention, vérifier en page 4 que la taille souhaitée existe pour le coussin sélectionné</b>			
<b>HAUTEUR D'ASSISE</b>			
Hauteur d'assise : <input type="checkbox"/> 45,7cm <input type="checkbox"/> 48,2cm <input type="checkbox"/> 50,7cm			
<b>RELEVES-JAMBES</b>			
<input checked="" type="checkbox"/>	Relève-jambes électriques séparés	MOT1800941+ MEC153735 +SCRSHFH1203 +MEC1909391+ MEC1909392	-
<input type="checkbox"/>	<b>OTubes</b>		
<input type="checkbox"/>	29-43 cm	Upper standard RIG2103320 + Lower standard MEC1903300 manuel	
<input type="checkbox"/>	37-56 cm	Upper standard RIG2103323 + Lower standard MEC1903300 électrique	
<input type="checkbox"/>		Upper long RIG2103321 + Lower long MEC1904114 manuel	
<input type="checkbox"/>		Upper long RIG2103322 +Lower long MEC1904114 électrique	
<input type="checkbox"/>	<b>OPalettes</b>		
<input type="checkbox"/>	12 x 17,5cm <b>Conseillé pour assises largeurs 14"-16"</b>	MEC2008389	
<input type="checkbox"/>	15 x 17,5cm <b>Conseillé pour assises largeurs 16" et &gt;</b>	MEC8008388	
<input type="checkbox"/>	Repose-jambes central bi-palettes avec vérins à gaz	MEC2001948 (sans lift) RIG1710345 (avec lift)	-
<input type="checkbox"/>	Relève-jambes électrique central à compensation <b>Hauteur palette/plaque réglable de 27 à 42 cm</b>	RIGASMB7120030 ou RIG131138 avec lift	600 €
<input type="checkbox"/>	Relève-jambes électrique central à compensation et réglable électriquement en hauteur (ASL) <b>Hauteur palette/plaque réglable de 27 à 42 cm</b>	AFP-TBFLEX16-18 ou AFP-TB3LIFT avec lift	1 000 €
<input type="checkbox"/>	<b>Appui-mollet</b> <input type="checkbox"/> 6"x6" RIGASMB7120018 <input type="checkbox"/> 8"x8" RIGASMB7120019   Préciser UL =      cm		
<input type="checkbox"/>	<b>Potences 10"-16" Palettes</b> <input type="checkbox"/> 5"x6" RIG150206 <input type="checkbox"/> 5"x8" RIG150203 <input type="checkbox"/> 5"x11" RIG150212 <b>réglage plaque d'assise 28 à 43cm</b>		
<input type="checkbox"/>	<b>Potences 13"-19" Palettes</b> <input type="checkbox"/> 5"x6" RIG151505 <input type="checkbox"/> 5"x8" RIG151506 <input type="checkbox"/> 5"x11" RIG151508 <b>réglage plaque d'assise 34 à 50cm</b>		
<b>EXTENSIONS ET CONNECTEURS DE PALETTES</b>			
<input type="checkbox"/>	Extensions latérales de palettes (la paire) 8"	RIG152517	60 € <b>Conflit possible avec les roues avant selon le réglage de l'assise</b>
<input type="checkbox"/>	Extensions latérales de palettes (la paire) 11"	RIG152518	60 €
<input type="checkbox"/>	Extensions de palettes avant (la paire)	RIG152519	60 €
<input type="checkbox"/>	Connecteur de palettes central	RIGASMB7120023	20 €
<input type="checkbox"/>	Rebords latéraux externes (la paire)		
<input type="checkbox"/>	Pour palettes longueur 8" (rebords 10cm)	RIG152510	40 €
<input type="checkbox"/>	Pour palettes longueurs 8" et 11" (rebords 15cm)	RIG152516	40 €
<b>OPTIONS ET INTERFACES COMPATIBLES Q-LOGIC 3</b>			
<b>Si commande spéciale, sélectionner le contrôle d'environnement ou le boîtier SCIM</b>			
<input type="checkbox"/>	Contrôle d'environnement + flexible <b>Montage côté opposé au manipulateur</b>	 CTL143979 + DWR1010D446	1 590 € <b>QLogic 3 obligatoire</b>
<input type="checkbox"/>	Boîtier SCIM	CTL137626	650 €
<input type="checkbox"/>	Caméra de recul	 MEC1910365, MEC1906270, ELE2000271, ELE1907290, ELE2000270, ESBLK, MEC154629, ACC123526, HDW134387	590 € <b>QLogic 3 obligatoire</b>
<input type="checkbox"/>	Boîtier 4 fonctions iAccess boutons poussoirs Montage <input type="checkbox"/> D <input type="checkbox"/> G	CTL144009	690 €
<input type="checkbox"/>	Boîtier 4 fonctions iAccess interrupteurs à bascule Montage <input type="checkbox"/> D <input type="checkbox"/> G	CTL144010	690 €
<input type="checkbox"/>	Kit commande spéciale 1 interrupteur <b>QLogic 3 obligatoire</b>	ESBLK, ES-EXT, ARMS260, MEC154629, ACC123525, SU266, MI 210	9384670 715 €
<b>Permet l'utilisation du fauteuil et de ses fonctionnalités à l'aide d'une simple pression sur 1 contacteur. La commande peut être montée et actionnée, au genou, à la tête, ou à l'accoudoir.</b>			
<b>AUTRES OPTIONS ET ACCESSOIRES</b>			
<input type="checkbox"/>	Monte trottoir	FRMASMB17134	400 € <b>Non compatible Relève-jambes central</b>
<input type="checkbox"/>	Elargisseurs d'accoudoirs TB Flex (la paire)	MEC1701630 x2	120 € <b>Non compatible accoudoirs relevables</b>

<input type="checkbox"/>	Accoudoir relevable droit, réglable en hauteur	MEC1906768	Non compatibles tablette escamotable / NC iAccess		95 €
<input type="checkbox"/>	Accoudoir relevable gauche, réglable en hauteur	MEC1906767			95 €
<input type="checkbox"/>	Accoudoirs relevables et amovibles (la paire)	FRMASMB7062+FRMASMB7063	Non compatible ceinture à enrouleur		500 €
<input type="checkbox"/>	Manchettes d'accoudoirs 35cm gel (la paire)	ARM136408 x2	Non compatible accoudoirs relevables et amovibles MEC1906767/8		240 €
<input type="checkbox"/>	Ceinture à enrouleur	IFRB5350	Disponible uniquement avec les accoudoirs standards		180 €
<input type="checkbox"/>	Tablette escamotable Escamotage côté : <input type="checkbox"/> Droit <input type="checkbox"/> Gauche	SSLXM010001171; SSLXHD10000060; MEC154629; ACC123526			450 €
<input type="checkbox"/>	Protège vêtements (la paire)	ACC125007	Disponible uniquement avec les accoudoirs relevables		240 €
<input type="checkbox"/>	Câble de programmation NE+, QLOGIC	DWR1111H068			550 €
<input type="checkbox"/>	Chargeur USB QLOGIC 3	ELE168070			234 €
<input type="checkbox"/>	Chargeur USB sur prise XLR	ACC1704791			49 €
<input type="checkbox"/>	Accroches-taxi pour rail d'assise 'occupied transit ready'	MEC1909905			-
<b>CONTACTEURS</b>					
<input type="checkbox"/>	Egg - coloris <input type="checkbox"/> Noir <input type="checkbox"/> Rouge <input type="checkbox"/> Bleu <input type="checkbox"/> Vert	ES-BLK ES-RED ES-BLU ES-GRN	Quantité : .....		110 €
<input type="checkbox"/>	Microlite	ML210			190 €
<input type="checkbox"/>	Mini Cup 24	MC210			190 €
<input type="checkbox"/>	Extension de câble pour contacteur	ES-EXT			20 €
<b>EMBOUS DE JOYSTICK</b>					
<input type="checkbox"/>	Champignon	PLSKNCP1008			50 €
<input type="checkbox"/>	Cupule menton	PLSKNCP1009			35 €
<input type="checkbox"/>	Poignée T	PLSKNCP1006			70 €
<input type="checkbox"/>	Boule plastique	PLSKNCP1007			35 €
<input type="checkbox"/>	Balle mousse	PLSKNCP1004			50 €
<input type="checkbox"/>	Barre	PLSKNCP1005			50 €
<b>AUTRES OPTIONS ET ACCESSOIRES</b>					
<input type="checkbox"/>	Appui-tête confort plus taille S	HMO400 + CP450 + rail accessoires MEC125098			380 €
<input type="checkbox"/>	Appui-tête confort plus taille M	HMO400 + CP250 + rail accessoires MEC125098			380 €
<input type="checkbox"/>	Appui-tête confort plus taille L	HMO400 + CP150 + rail accessoires MEC125098			380 €
<input type="checkbox"/>	Paire de cale-cuisses Stealth Unilink, 4"x4"	UTP544056100+2x UTT6A126000 + UT800000-Q			540 €
<input type="checkbox"/>	Paire de cale-cuisses Stealth Unilink, 4"x8"	UTP548056100+2x UTT6A126000 + UT800000-Q			540 €
<input type="checkbox"/>	Paire de cale-tronc Stealth Unilink, 3"x5"	ULP535050320 + ULS2510F-L, ULS2510F-R + UIMBK1090			540 €
<input type="checkbox"/>	Paire de cale-tronc Stealth Unilink, 4"x6"	ULP546050320 + ULS2510F-L, ULS2510F-R + UIMBK1090			540 €

Notes et informations utiles

- LPPR 9178219 : VHP, ELEC, ASSISE ADAPTEE, DOSSIER REGLABLE, PLATINES CRANTEES, PRIDE MOBILITY, 3487,95€ TTC
- LPPR 9384670 : VHP, propulsion électrique, Boitier de commande personnalisé, 714,26€ TTC
- LPPR 9384551 : VHP, propulsion électrique, Déplacement du boitier de commande standard, 35,71€ TTC
- Eco-participation : 7€ HT
- Merci de renseigner l'ensemble des informations nécessaires à la fabrication et aux réglages du fauteuil
- Toute commande reçue incomplète ne pourra être validée en production impliquant de fait un délai de traitement supplémentaire.
- La sélection des accoudoirs relevables MEC1906768 et MEC1906769 augmente la largeur hors-tout de 7,5cm
- La sélection des accoudoirs relevables et amovibles FRMASMB7062+FRMASMB7063 augmente la largeur hors-tout de 3cm
- Un seul coussin d'assise livré (hors assise modulaire)
- La sélection d'un autre relève-jambes que celui précoché se fait en remplacement de celui offert en standard
- La sélection d'un appui-tête confort plus implique le remplacement de l'appui-tête standard (un seul appui-tête livré sauf demande expresse)
- Consultez les visuels et vues éclatées sur la plateforme Documoto <https://documoto.digabit.com/ui/>  
(Identifiant et mot de passe disponibles sur demande auprès de votre conseiller médico-technique de secteur ou du SAV.)

Vérifiez ci-dessous les tailles existantes pour votre coussin d'assise :

TRU COMFORT 2 SPP		Largeur					
		15" (38cm)	16" (40,6cm)	17" (43,2cm)	18" (45,7cm)	19" (48,3cm)	20" (50,8cm)
Profondeur	15" (38cm)						
	16" (40,6cm)		<input type="checkbox"/>		<input type="checkbox"/>		<input type="checkbox"/>
	17" (43,2cm)	<input type="checkbox"/>	<input type="checkbox"/>	<input type="checkbox"/>	<input type="checkbox"/>	<input type="checkbox"/>	<input type="checkbox"/>
	18" (45,7cm)	<input type="checkbox"/>	<input type="checkbox"/>	<input type="checkbox"/>	<input type="checkbox"/>	<input type="checkbox"/>	<input type="checkbox"/>
	19" (48,3cm)	<input type="checkbox"/>	<input type="checkbox"/>	<input type="checkbox"/>	<input type="checkbox"/>	<input type="checkbox"/>	<input type="checkbox"/>
	20" (50,8cm)	<input type="checkbox"/>	<input type="checkbox"/>	<input type="checkbox"/>	<input type="checkbox"/>	<input type="checkbox"/>	<input type="checkbox"/>

Solution SPP		Largeur				
		16" (40,6cm)	17" (43,2cm)	18" (45,7cm)	19" (48,3cm)	20" (50,8cm)
Profondeur	16" (40,6cm)	<input type="checkbox"/>	<input type="checkbox"/>	<input type="checkbox"/>		<input type="checkbox"/>
	17" (43,2cm)	<input type="checkbox"/>	<input type="checkbox"/>			
	18" (45,7cm)	<input type="checkbox"/>	<input type="checkbox"/>	<input type="checkbox"/>	<input type="checkbox"/>	<input type="checkbox"/>
	19" (48,3cm)	<input type="checkbox"/>	<input type="checkbox"/>	<input type="checkbox"/>	<input type="checkbox"/>	<input type="checkbox"/>
	20" (50,8cm)	<input type="checkbox"/>	<input type="checkbox"/>	<input type="checkbox"/>	<input type="checkbox"/>	<input type="checkbox"/>

Essence SPP		Largeur				
		15" (38cm)	16" (40,6cm)	17" (43,2cm)	18" (45,7cm)	20" (50,8cm)
Profondeur	15" (38cm)	<input type="checkbox"/>				
	16" (40,6cm)	<input type="checkbox"/>	<input type="checkbox"/>	<input type="checkbox"/>	<input type="checkbox"/>	<input type="checkbox"/>
	17" (43,2cm)	<input type="checkbox"/>	<input type="checkbox"/>	<input type="checkbox"/>	<input type="checkbox"/>	<input type="checkbox"/>
	18" (45,7cm)	<input type="checkbox"/>	<input type="checkbox"/>	<input type="checkbox"/>	<input type="checkbox"/>	<input type="checkbox"/>
	20" (50,8cm)		<input type="checkbox"/>	<input type="checkbox"/>	<input type="checkbox"/>	<input type="checkbox"/>

Spectrum Gel SPP		Largeur				
		16" (40,6cm)	17" (43,2cm)	18" (45,7cm)	19" (48,3cm)	20" (50,8cm)
Profondeur	15" (38cm)	<input type="checkbox"/>				
	16" (40,6cm)	<input type="checkbox"/>	<input type="checkbox"/>	<input type="checkbox"/>	<input type="checkbox"/>	<input type="checkbox"/>
	17" (43,2cm)	<input type="checkbox"/>	<input type="checkbox"/>	<input type="checkbox"/>	<input type="checkbox"/>	
	18" (45,7cm)	<input type="checkbox"/>	<input type="checkbox"/>	<input type="checkbox"/>	<input type="checkbox"/>	<input type="checkbox"/>
	19" (48,3cm)	<input type="checkbox"/>	<input type="checkbox"/>	<input type="checkbox"/>	<input type="checkbox"/>	<input type="checkbox"/>
	20" (50,8cm)	<input type="checkbox"/>	<input type="checkbox"/>	<input type="checkbox"/>	<input type="checkbox"/>	<input type="checkbox"/>

Glacial SP		Largeur					
		15" (38cm)	16" (40,6cm)	17" (43,2cm)	18" (45,7cm)	19" (48,3cm)	20" (50,8cm)
Profondeur	15" (38cm)	<input type="checkbox"/>					
	16" (40,6cm)	<input type="checkbox"/>	<input type="checkbox"/>		<input type="checkbox"/>		<input type="checkbox"/>
	17" (43,2cm)	<input type="checkbox"/>		<input type="checkbox"/>		<input type="checkbox"/>	
	18" (45,7cm)		<input type="checkbox"/>	<input type="checkbox"/>	<input type="checkbox"/>	<input type="checkbox"/>	<input type="checkbox"/>
	19" (48,3cm)			<input type="checkbox"/>		<input type="checkbox"/>	
	20" (50,8cm)		<input type="checkbox"/>	<input type="checkbox"/>	<input type="checkbox"/>	<input type="checkbox"/>	<input type="checkbox"/>