

## Q4 TB FLEX AA1



Nom du distributeur : .....




Commercial agence + e-mail : .....

Référence de commande : .....

Date de commande : .....

### CARACTERISTIQUES STANDARD

Assise TbFlex | Dossier toile réglable en tension | Inclinaison manuelle du dossier | 2 batteries 62Ah | 2 moteurs 350W/ 4 pôles | Electronique NE+ | Poids max utilisateur : 136kg | Vitesse jusqu'à 10 km/h | Garde-boue | Largeur hors tout : 61 cm | Longueur hors tout : 90,2cm (hors RP) | Largeur d'assise : 15"-20" | Profondeur modulable de 15" à 20" | Hauteur sol/plaque d'assise sans lift : 42 à 44,5cm | Hauteur sol/plaque d'assise avec lift : 45,70 à 50,7cm | Poids du fauteuil : 136kg | Inclinaison de l'assise réglable en angle manuellement | Accoudoirs réglables en hauteur et profondeur | Coussin d'assise Sitrite | Roues avant et arrière bandages 6" |

BASE	REFERENCE	PP HT €	PP TTC €
<input checked="" type="checkbox"/> <b>Q4 TB FLEX AA1</b>	QUANTUM Q4	3306,11€	<b>3487,95€</b>
LPP 9178219/ 3487,95€		+7€ HT d'éco participation	
<b>COLORIS CHASSIS</b>			
<input type="checkbox"/> Bleu <input type="checkbox"/> Rouge <input type="checkbox"/> Blanc			
<b>MANIPULATEUR</b>			
<input type="checkbox"/> Pantographe en bout d'accoudoir droit	MEC1801698 + MEC154629 + ACC123526		-
<input type="checkbox"/> Pantographe en bout d'accoudoir gauche			-
<input type="checkbox"/> Commande tierce-personne LPP 9384670 / 714,26€	CTL137822 NE+ CTL143981 (QLogic3/3e)		715€
<input type="checkbox"/> Déplacement boîtier principal au dossier LPP 9384551 / 35,71€	SOF		250€
<b>ELECTRONIQUE</b>			
<input type="checkbox"/> NE+	CTLDC1560 / CTLDC1561 avec kit route		-
<input type="checkbox"/> QLogic 3e (lite)	CTL1810671		550€
<input type="checkbox"/> QLogic 3	CTL143976 ; CTL143977 (éclairage)		980€
<b>ROUES</b>			
<input type="checkbox"/> Roues centrales pneumatiques 14"	WHL1704507		-
<input type="checkbox"/> Roues centrales bandages 14"	WHL1703588		200€
<b>DOSSIER</b>			
<input type="checkbox"/> Dossier réglable en tension	MEC160684/MEC160685/MEC160686		-
<input type="checkbox"/> Dossier Synergy Pro			125€
<input type="checkbox"/> Dossier ajustable en largeur	DGN152403 + CUS163855 / 856 / 857		150€
<b>TAILLE D'ASSISE</b>			
Largeur d'assise : <input type="checkbox"/> 15" (38cm) <input type="checkbox"/> 16" (40,6 cm) <input type="checkbox"/> 17" (43,2cm) <input type="checkbox"/> 18" (45,7cm) <input type="checkbox"/> 19" (48,3cm) <input type="checkbox"/> 20" (50,8cm)			
Profondeur d'assise : <input type="checkbox"/> 15" (38cm) <input type="checkbox"/> 16" (40,6 cm) <input type="checkbox"/> 17" (43,2cm) <input type="checkbox"/> 18" (45,7cm) <input type="checkbox"/> 19" (48,3cm) <input type="checkbox"/> 20" (50,8cm)			
Uniquement pour le dossier ajustable en largeur : préciser la largeur souhaitée (cm) : .....			
<b>OPTIONS ELECTRIQUES</b>			
<input type="checkbox"/> Lift électrique (élevateur électrique d'assise)	Sélection obligatoire de la QLogic		1960€
<input type="checkbox"/> Bascule d'assise électrique de 0 à 45°			420€
<input type="checkbox"/> Inclinaison électrique du dossier de 85° à 135°			350€
<b>HAUTEUR D'ASSISE</b>			
Assise sans lift : <input type="checkbox"/> 42 cm <input type="checkbox"/> 44,5cm (Inclinaison de -5° à 25°)			
Assise avec lift : <input type="checkbox"/> 45,7 cm <input type="checkbox"/> 48,2cm <input type="checkbox"/> 50,7cm			
<b>APPUI-TÊTE</b>			
<input type="checkbox"/> Appui-tête Stealth TBFlex Comprend la barre d'accessoires			325€
<b>COUSSIN D'ASSISE</b>			
<input type="checkbox"/> Sitrite	-		-
<input type="checkbox"/> TruComfort 2 SPP Coolcore	TC2SPPXXYY (XX largeur/YY profondeur)	La taille du coussin correspond à la largeur et la profondeur sélectionnées. Attention, vérifier en page 3 que la taille souhaitée existe pour le coussin sélectionné	290€
<input type="checkbox"/> Solution SPP Coolcore	SOLSPPXXYY (XX largeur/YY profondeur)		290€
<input type="checkbox"/> Essence SPP Coolcore	ESSSPPXXYY (XX largeur/YY profondeur)		290€
<input type="checkbox"/> Spectrum Gel SPP Coolcore	SPCGSPPXXYY (XX largeur/YY profondeur)		290€
<input type="checkbox"/> Glacial SP Coolcore	GLSPXXYY (XX largeur/YY profondeur)		290€

REPOSE-PIEDS ET RELEVÉ-JAMBES MANUELS	REFERENCE	PP TTC €
<input type="checkbox"/> Repose-pieds escamotables	FRMASMB16230+ RIG150610 <b>Hauteur palettes/plaque réglable de 31 à 41cm</b>	-
<input type="checkbox"/> Relève-jambes manuels avec vérins à gaz <b>Nouveau</b>		490€
<u>Sélectionner la taille des tubes :</u> <input type="checkbox"/> 23-39 cm <i>Upper standard RIG2103320 + Lower standard MEC1903300</i> <input type="checkbox"/> 33-44 cm <i>Upper standard RIG2103320 + Lower long MEC1904114</i> <input type="checkbox"/> 23-39 cm <i>Upper long RIG2103321 + Lower standard MEC1903300</i> <input type="checkbox"/> 33-53 cm <i>Upper long RIG2103321 + Lower long MEC1904114</i>	<u>Sélectionner la taille des palettes :</u> <input type="checkbox"/> 10 x 17,5cm <i>MEC2008387</i> <input type="checkbox"/> 12 x 17,5cm <i>MEC2008389</i> <input type="checkbox"/> 15 x 17,5cm <i>MEC8008388</i>  <i>Appui-mollets et fixations :</i> <i>MEC153735+SCRSHFH1203+MEC1909391+MEC1909392</i> <i>+SCRHHCS1322+FRMASMB7879+FRMAMSMB7878</i>	
<input type="checkbox"/> Repose-jambes central bi-palettes avec vérins à gaz	MEC2001948 (sans lift) RIG1710345 (avec lift)	450€
<b>RELEVÉ-JAMBES ELECTRIQUES (nécessite la sélection de l'électronique Q-LOGIC)</b>		
<input type="checkbox"/> Relève-jambes électriques séparés <b>Nouveau</b>	<b>QLogic 3 obligatoire</b>	1220€
<u>Sélectionner la taille des tubes :</u> <input type="checkbox"/> 23-39 cm <i>Upper standard RIG2103323 + Lower standard MEC1903300</i> <input type="checkbox"/> 33-44 cm <i>Upper standard RIG2103323 + Lower long MEC1904114</i> <input type="checkbox"/> 23-39 cm <i>Upper long RIG2103322 + Lower standard MEC1903300</i> <input type="checkbox"/> 33-53 cm <i>Upper long RIG2103322 +Lower long MEC1904114</i>	<u>Sélectionner la taille des palettes :</u> <input type="checkbox"/> 10 x 17,5cm <i>MEC2008387</i> <input type="checkbox"/> 12 x 17,5cm <i>MEC2008389</i> <input type="checkbox"/> 15 x 17,5cm <i>MEC8008388</i>  <i>Vérin, appui-mollets, fixations, sangle talonnière :</i> <i>MOT1800941+ MEC153735 +SCRSHFH1203 +MEC1909391+</i> <i>MEC1909392 +SCRHHCS1322 + FRMASMB7879 + FRMAMSMB7878</i>	
<input type="checkbox"/> Relève-jambes électrique central à compensation	RIGASMB7120030 <b>Hauteur palette/plaque réglable de 27 à 42 cm</b> RIG131138 avec lift	1600€
<input type="checkbox"/> Relève-jambes électrique central à compensation et réglable électriquement en hauteur (ASL)	AFP-TBFLEX16-18, <b>Hauteur palette/plaque réglable de 27 à 42 cm</b> AFP-TB3LIFT avec lift	1950€
SELECTION OBLIGATOIRE POUR RELEVÉ JAMBES CENTRAL :		
Appui-mollet <input type="checkbox"/> 6"x6" RIGASMB7120018 <input type="checkbox"/> 8"x8" RIGASMB7120019 /Préciser UL =      cm		
Potences 10"-16" (réglage plaque d'assise 28 à 43cm)    Palettes <input type="checkbox"/> 5"x6" RIG150206 <input type="checkbox"/> 5"x8" RIG150203 <input type="checkbox"/> 5"x11" RIG150212		
Potences 13"-19" (réglage plaque d'assise 34 à 50cm)    Palettes <input type="checkbox"/> 5"x6" RIG151505 <input type="checkbox"/> 5"x8" RIG151506 <input type="checkbox"/> 5"x11" RIG151508		
<b>EXTENSIONS ET CONNECTEUR DE PALETTES</b>		
<input type="checkbox"/> Extensions latérales de palettes (la paire) 8"	RIG152517 <b>Conflit possible avec les roues avant selon le réglage de l'assise</b>	45€
<input type="checkbox"/> Extensions latérales de palettes (la paire) 11"	RIG152518 <b>Conflit possible avec les roues avant selon le réglage de l'assise</b>	45€
<input type="checkbox"/> Extensions de palettes avant (la paire)	RIG152519	45€
<input type="checkbox"/> Connecteur de palettes central	RIGASMB7120023	20€
Rebords latéraux externes (la paire)		
<input type="checkbox"/> Pour palettes longueur 8" (rebords 10cm)	RIG152510	35€
<input type="checkbox"/> Pour palettes longueurs 8" et 11" (rebords 15cm)	RIG152516	35€
<b>OPTIONS ET INTERFACES COMPATIBLES Q-LOGIC 3 (nécessite la sélection de l'électronique Q-LOGIC 3)</b>		
Si commande spéciale, sélectionner le contrôle d'environnement ou le boîtier SCIM		
<input type="checkbox"/> Contrôle d'environnement + flexible <i>Montage côté opposé au manipulateur</i>	CTL134180+ DWR1010D446 <b>QLogic 3 obligatoire</b>	1590€
<input type="checkbox"/> Boîtier SCIM	CTL137626 <b>QLogic 3 obligatoire</b>	650€
<input type="checkbox"/> Boîtier 4 fonctions iAccess boutons	CTL144009	580€
<input type="checkbox"/> Boîtier 4 fonctions iAccess interrupteurs à bascule Montage accoudoir <input type="checkbox"/> droit <input type="checkbox"/> gauche	CTL144010 <b>QLogic 3 obligatoire</b>	580€
<input type="checkbox"/> Caméra de recul	MEC1910365, MEC1906270, ELE2000271, ELE1907290, ELE2000270, ESBLK,MEC154629, ACC123526,HDW134387 <b>QLogic 3 obligatoire</b>	480€
<input type="checkbox"/> Kit commande spéciale 1 interrupteur LPP 9384670 / 714,26€	ESBLK, ES-EXT, ARMS260, MEC154629,ACC123525, SU266, ML210 <b>QLogic 3 obligatoire</b>	715€
<i>Permet l'utilisation du fauteuil et de ses fonctionnalités à l'aide d'une simple pression sur 1 contacteur. La commande peut être montée et actionnée, au genou, à la tête, ou à l'accoudoir.</i>		
<b>AUTRES OPTIONS ET ACCESSOIRES</b>		
<input type="checkbox"/> Equipement route	ELEASMB6213 (NE+); CTL14398 6 (QL3)	490€
<input type="checkbox"/> Elargisseurs d'accoudoirs TB Flex (la paire)	MEC1701630 x2 <b>Non compatible accoudoirs relevables</b>	120€
<input type="checkbox"/> Ceinture à enrouleur	IFRB5350 <b>Disponible uniquement avec les accoudoirs standards</b>	180€
<input type="checkbox"/> Accoudoir relevable droit, réglable en hauteur	MEC1906768	95€
<input type="checkbox"/> Accoudoir relevable gauche, réglable en hauteur	MEC1906767	95€
<input type="checkbox"/> Accoudoirs relevables et amovibles (la paire)	FRMASMB7062+FRMASMB7063 <b>Non compatible ceinture à enrouleur</b>	400€
<input type="checkbox"/> Manchettes d'accoudoirs 35cm gel (la paire)	ARM136408 x2	240€
<input type="checkbox"/> Tablette escamotable Escamotage côté : <input type="checkbox"/> droit <input type="checkbox"/> gauche	SSLXM010001171 ; SSLXHD10000060 MEC154629 ; ACC123526	450€

AUTRES OPTIONS ET ACCESSOIRES		REFERENCE	PP TTC €
<input type="checkbox"/> Accroches-taxi pour rail d'assise 'occupied transit ready'		MEC1909905	-
<input type="checkbox"/> Protège vêtements (la paire)		ACC125007 <i>Disponible uniquement avec les accoudoirs relevables</i>	240€
<input type="checkbox"/> Câble de programmation NE+, Q LOGIC		DWR1111H068	550€
<input type="checkbox"/> Chargeur USB QLOGIC 3		ELE168070	234€
<input type="checkbox"/> Chargeur USB sur prise XLR		ACC1704791	49€
<b>CONTACTEURS</b>			
<input type="checkbox"/> Egg - Coloris : <input type="checkbox"/> Noir <input type="checkbox"/> Rouge <input type="checkbox"/> Bleu <input type="checkbox"/> Vert		ES-BLK ES-RED ES-BLU ES-GRN	99€
Quantité :			
<input type="checkbox"/> Microlite		ML210	170€
<input type="checkbox"/> Mini Cup 24		MC210	150€
<input type="checkbox"/> Extension câble pour contacteur		ES-EXT	15€
<b>EMBOUS DE JOYSTICK</b>			
<input type="checkbox"/> Champignon		ACCASMB1860	50€
<input type="checkbox"/> Cupule menton		ACCASMB1861	35€
<input type="checkbox"/> Poignée T		ACCASMB1858	70€
<input type="checkbox"/> Boule plastique		ACCASMB1859	35€
<input type="checkbox"/> Balle mousse		ACCASMB1856	50€
<input type="checkbox"/> Barre		ACCASMB1857	50€
<b>POSITIONNEMENT</b>			
<input type="checkbox"/> Appui-tête confort plus taille S		HMO400 + CP450	280€
<input type="checkbox"/> Appui-tête confort plus taille M		HMO400 + CP250	280€
<input type="checkbox"/> Appui-tête confort plus taille L		HMO400 + CP150	280€
<input type="checkbox"/> Paire de cale-cuisses Stealth Unilink, 4"x4"		UTP544056100+2x UTT6A126000 + UT800000-Q	540€
<input type="checkbox"/> Paire de cale-cuisses Stealth Unilink, 4"x8"		UTP548056100+2x UTT6A126000 + UT800000-Q	540€
<input type="checkbox"/> Paire de cale-tronc Stealth Unilink, 3"x5"		ULP535050320 + ULS2510F-L, ULS2510F-R + UIMBKI090	540€
<input type="checkbox"/> Paire de cale-tronc Stealth Unilink, 4"x6"		ULP546050320 + ULS2510F-L, ULS2510F-R + UIMBKI090	540€

**Notes et informations utiles :**

- LPPR 9178202 : VHP, propulsion électrique, assise adaptée, dossier réglable, vérin pneumatique
- LPPR 9384670 : VHP, propulsion électrique, Boitier de commande personnalisé
- LPPR 9384551 : VHP, propulsion électrique, Déplacement du boitier de commande standard
- Merci de renseigner l'ensemble des informations nécessaires à la fabrication et aux réglages du fauteuil
- Toute commande reçue incomplète ne pourra être validée en production impliquant de fait un délai de traitement supplémentaire.
- La sélection d'un repose/relève-jambes se fait en remplacement du repose-pied escamotable
- Avec le lift la bascule passe à 50°
- La sélection d'un relève jambes électrique implique la sélection obligatoire de la QLogic3e ou de la QLogic 3
- La QLogic 3e (lite) ne permet pas l'utilisation de commandes alternatives
- La sélection des accoudoirs relevables MEC1906768 et MEC1906769 augmente la largeur hors-tout de 7,5cm
- La sélection des accoudoirs relevables et amovibles FRMASMB7062+FRMASMB7063 augmente la largeur hors-tout de 3cm
- Un seul coussin d'assise livré (hors assise modulaire)
- La sélection d'un appui-tête confort plus implique le remplacement de l'appui-tête standard (un seul appui-tête livré sauf demande expresse)
- Consultez les visuels et vues éclatées sur la plateforme Documoto <https://documoto.digabit.com/ui/> (Identifiant et mot de passe disponibles sur demande auprès de votre conseiller médico-technique de secteur ou du SAV.)

TRU COMFORT 2 SPP		Largeur					
		15	16	17	18	19	20
Profondeur	15						
	16						
	17						
	18						
	19						
	20						

Glacial SP		Largeur					
		15	16	17	18	19	20
Profondeur	15						
	16						
	17						
	18						
	19						
	20						

Solution SPP		Largeur				
		16	17	18	19	20
Profondeur	16					
	17					
	18					
	19					
	20					

Essence SPP		Largeur				
		15	16	17	18	20
Profondeur	15					
	16					
	17					
	18					
	20					

Spectrum Gel SPP		Largeur				
		16	17	18	19	20
Profondeur	15					
	16					
	17					
	18					
	19					
20						