

Q4 TB FLEX AA2



Q4 TB-Flex BLACK EDITION



Nom du distributeur :
Commercial agence + e-mail :
Référence de commande :
Date de commande :

CARACTERISTIQUES STANDARD

Assise TbFlex | Dossier Pro Synergy | 2 batteries 62Ah | Chargeur 8Amp | 2 moteurs 350W/ 4 pôles | Electronique QLogic 3e | Poids max utilisateur : 136kg | Vitesse jusqu'à 10 km/h | Proclive -5° possible sans lift | Garde-boue | Largeur hors tout : 61 cm | Longueur hors tout : 90,2cm (hors RP) | Largeur d'assise : 15"-20" | Profondeur d'assise : 15"-20" | Hauteur sol/plaque d'assise, à partir de 42 cm (réglage en hauteur possible) | Poids du fauteuil : 136kg | Appui-tête Stealth TBFlex | Inclinaison électrique de l'assise de 0 à 45° (Hauteur sol/plaque d'assise 42cm (réglage en hauteur possible) | Accoudoirs réglables en hauteur et profondeur | Inclinaison électrique du dossier 85 à 135° | Coussin d'assise Sitrite | Relève-jambes électriques séparés |

BASE	REFERENCE	PP HT €	PP TTC €
<input checked="" type="checkbox"/> Q4 TB FLEX AA2 BLACK EDITION LPP 9178202 / 3938,01€	QUANTUM Q4 *black*	4680,58€	4938,01€
		+7€ HT d'éco-participation	
COLORIS CHASSIS			
<input checked="" type="checkbox"/> Noir			-
MANIPULATEUR			
<input type="checkbox"/> Pantographe en bout d'accoudoir droit	MEC1801698 + MEC154629 + ACC123526		-
<input type="checkbox"/> Pantographe en bout d'accoudoir gauche			-
<input type="checkbox"/> Commande tierce-personne LPP 9384670 / 714,26€	CTL143981		715€
<input type="checkbox"/> Déplacement boîtier principal au dossier LPP 9384551 / 35,71€	SOF		250€
ELECTRONIQUE			
<input checked="" type="checkbox"/> QLogic 3e (lite)	CTL1810671		-
<input type="checkbox"/> QLogic 3	CTL143976 ; CTL143977 (éclairage)		980€
ROUES			
<input type="checkbox"/> Roues centrales pneumatiques noires 14"	WHL1704507		-
<input checked="" type="checkbox"/> Roues avant et arrière bandages noires 6"	WHLASMB7110039		-
<input type="checkbox"/> Roues centrales bandages noires 14"	WHL1703588		200€
DOSSIER			
<input checked="" type="checkbox"/> Dossier Synergy Pro	-		-
<input type="checkbox"/> Dossier réglable en tension	MEC160684/MEC160685/MEC160686		100€
<input type="checkbox"/> Dossier ajustable en largeur	DGN152403 + CUS163855 / 856 / 857		150€
TAILLE D'ASSISE			
Largeur d'assise : <input type="checkbox"/> 15" (38cm) <input type="checkbox"/> 16" (40,6 cm) <input type="checkbox"/> 17" (43,2cm) <input type="checkbox"/> 18" (45,7cm) <input type="checkbox"/> 19" (48,3cm) <input type="checkbox"/> 20" (50,8cm)			
Profondeur d'assise : <input type="checkbox"/> 15" (38cm) <input type="checkbox"/> 16" (40,6 cm) <input type="checkbox"/> 17" (43,2cm) <input type="checkbox"/> 18" (45,7cm) <input type="checkbox"/> 19" (48,3cm) <input type="checkbox"/> 20" (50,8cm)			
Uniquement pour le dossier ajustable en largeur : préciser la largeur souhaitée (cm) :			
LIFT			
<input type="checkbox"/> Lift électrique (élevateur électrique d'assise)	MEC144332		1960€
COUSSIN D'ASSISE			
<input type="checkbox"/> Sitrite	-		-
<input type="checkbox"/> TruComfort 2 SPP Coolcore	TC2SPPXXYY (XX largeur/YY profondeur)		290€
<input type="checkbox"/> Solution SPP Coolcore	SOLSPPXXYY (XX largeur/YY profondeur)		290€
<input type="checkbox"/> Essence SPP Coolcore	ESSSPPXXYY (XX largeur/YY profondeur)		290€
<input type="checkbox"/> Spectrum Gel SPP Coolcore	SPCGSPPXXYY (XX largeur/YY profondeur)		290€
<input type="checkbox"/> Glacial SP Coolcore	GLSPXXYY (XX largeur/YY profondeur)		290€
La taille du coussin correspond à la largeur et la profondeur sélectionnées. Attention, vérifier en page 3 que la taille souhaitée existe pour le coussin sélectionné			
HAUTEUR D'ASSISE			
Sans lift : <input type="checkbox"/> 42 cm <input type="checkbox"/> 44,5cm (Inclinaison de -5° à 25°)			
Assise avec lift : <input type="checkbox"/> 45,7 cm <input type="checkbox"/> 48,2cm <input type="checkbox"/> 50,7cm			

RELEVE-JAMBES ELECTRIQUES

<input type="checkbox"/> Relève-jambes électriques séparés Nouveau <u>Sélectionner la taille des tubes :</u> <input type="checkbox"/> 23-39 cm Upper standard RIG2103323 + Lower standard MEC190330 <input type="checkbox"/> 33-53 cm Upper long RIG2103322 + Lower long MEC1904114	Vérin, appui-mollets, fixations, sangle talonnière : MOT1800941+ MEC153735 +SCRSHFH1203 +MEC1909391+ MEC1909392 +SCRHHC51322 + FRMASMB7879 + FRMAMSMB7878 <u>Sélectionner la taille des palettes :</u> <input type="checkbox"/> 10 x 17,5cm MEC2008387 <input type="checkbox"/> 12 x 17,5cm MEC2008389 <input type="checkbox"/> 15 x 17,5cm MEC8008388	-
<input type="checkbox"/> Relève-jambes électrique central à compensation	RIGASMB7120030 Hauteur palette/plaque réglable de 27 à 42 cm RIG131138 avec lift	800€
<input type="checkbox"/> Relève-jambes électrique central à compensation et réglable électriquement en hauteur (ASL)	AFP-TBFLEX16-18, Hauteur palette/plaque réglable de 27 à 42 cm AFP-TB3LIFT avec lift	1050€

SELECTION OBLIGATOIRE POUR LES RELEVE JAMBES CENTRAUX :





Appui-mollet <input type="checkbox"/> 6"x6" RIGASMB7120018 <input type="checkbox"/> 8"x8" RIGASMB7120019 Préciser UL = cm
Potences 10"-16" (réglage plaque d'assise 28 à 43cm) Palettes <input type="checkbox"/> 5"x6" RIG150206 <input type="checkbox"/> 5"x8" RIG150203 <input type="checkbox"/> 5"x11" RIG150212
Potences 13"-19" (réglage plaque d'assise 34 à 50cm) Palettes <input type="checkbox"/> 5"x6" RIG151505 <input type="checkbox"/> 5"x8" RIG151506 <input type="checkbox"/> 5"x11" RIG151508

EXTENSIONS ET CONNECTEUR DE PALETTES

<input type="checkbox"/> Extensions latérales de palettes (la paire) 8"	RIG152517 Conflit possible avec les roues avant selon le réglage de l'assise	45€
<input type="checkbox"/> Extensions latérales de palettes (la paire) 11"	RIG152518 Conflit possible avec les roues avant selon le réglage de l'assise	45€
<input type="checkbox"/> Extensions de palettes avant (la paire)	RIG152519	45€
<input type="checkbox"/> Connecteur de palettes central	RIGASMB7120023	20€
Rebords latéraux externes (la paire)		
<input type="checkbox"/> Pour palettes longueur 8" (rebords 10cm)	RIG152510	35€
<input type="checkbox"/> Pour palettes longueurs 8" et 11" (rebords 15cm)	RIG152516	35€

OPTIONS ET INTERFACES COMPATIBLES Q-LOGIC 3

Si commande spéciale, sélectionner le contrôle d'environnement ou le boîtier SCIM

<input type="checkbox"/> Contrôle d'environnement avec flexible QLogic 3 obligatoire	CTL143979 + DWR1010D446 Montage côté opposé au manipulateur		1590€
<input type="checkbox"/> Boîtier SCIM	CTL143988 QLogic 3 obligatoire		650€
<input type="checkbox"/> Boîtier 4 fonctions iAccess boutons poussoirs	CTL144009		580€
<input type="checkbox"/> Boîtier 4 fonctions iAccess interrupteurs à bascule	CTL144010	 	580€
Montage accoudoir <input type="checkbox"/> droit <input type="checkbox"/> gauche			
<input type="checkbox"/> Caméra de recul QLogic 3 obligatoire	MEC1910365, MEC1906270, ELE2000271, ELE1907290, ELE2000270, ESBLK, MEC154629, ACC123526, HDW134387		480€
<input type="checkbox"/> Kit commande spéciale 1 interrupteur LPP 9384670 / 714,26€	ESBLK, ES-EXT, ARMS260, MEC154629, ACC123525, SU266, ML210		715€

Permet l'utilisation du fauteuil et de ses fonctionnalités à l'aide d'une simple pression sur 1 contacteur. La commande peut être montée et actionnée, au genou, à la tête, ou à l'accoudoir.

AUTRES OPTIONS ET ACCESSOIRES

<input type="checkbox"/> Equipement route		490€
<input type="checkbox"/> Elargisseurs d'accoudoirs TB Flex (la paire)	MEC1701630 x2 Non compatible accoudoirs relevables	120€
<input type="checkbox"/> Accoudoir relevable droit, réglable en hauteur	MEC1906768	95€
<input type="checkbox"/> Accoudoir relevable gauche, réglable en hauteur	MEC1906767	95€
<input type="checkbox"/> Accoudoirs relevables et amovibles (la paire)	FRMASMB7062+FRMASMB7063 Non compatible ceinture à enrouleur	400€
<input type="checkbox"/> Manchettes d'accoudoirs 35cm gel (la paire)	ARM136408 x2 Non compatibles accoudoirs relevables et amovibles	240€
<input type="checkbox"/> Ceinture à enrouleur	IFRB5350 Disponibles uniquement avec les accoudoirs standards	180€
<input type="checkbox"/> Tablette escamotable	SSLXM010001171 ; SSLXHD10000060	450€
Escamotage côté : <input type="checkbox"/> droit <input type="checkbox"/> gauche		
<input type="checkbox"/> Accroches-taxi pour rail d'assise 'occupied transit ready'	MEC1909905	-
<input type="checkbox"/> Protège vêtements (la paire)	ACC125007 Disponibles uniquement avec les accoudoirs relevables	240€
<input type="checkbox"/> Câble de programmation NE+, Q LOGIC	DWR1111H068	550€
<input type="checkbox"/> Chargeur USB QLOGIC 3	ELE168070	234€
<input type="checkbox"/> Chargeur USB sur prise XLR	ACC1704791	49€

CONTACTEURS

<input type="checkbox"/> Egg - Coloris : <input type="checkbox"/> Noir <input type="checkbox"/> Rouge <input type="checkbox"/> Bleu <input type="checkbox"/> Vert	ES-BLK ES-RED ES-BLU ES-GRN	99€
<input type="checkbox"/> Microlite	ML210	170€
<input type="checkbox"/> Mini Cup 24	MC210	150€
<input type="checkbox"/> Extension câble pour contacteur	ES-EXT	15€

EMBOUS DE JOYSTICK

<input type="checkbox"/> Champignon	ACCASMB1860	50€
<input type="checkbox"/> Cupule menton	ACCASMB1861	35€

EMBOUS DE JOYSTICK (suite)					
<input type="checkbox"/>	Poignée T	ACCASMB1858			70€
<input type="checkbox"/>	Boule plastique	ACCASMB1859			35€
<input type="checkbox"/>	Balle mousse	ACCASMB1856			50€
<input type="checkbox"/>	Barre	ACCASMB1857			50€
POSITIONNEMENT					
<input type="checkbox"/>	Appui-tête confort plus taille S	HMO400 + CP450			280€
<input type="checkbox"/>	Appui-tête confort plus taille M	HMO400 + CP250			280€
<input type="checkbox"/>	Appui-tête confort plus taille L	HMO400 + CP150			280€
<input type="checkbox"/>	Paire de cale-cuisses Stealth Unilink, 4"x4"	UTP544056100+2x UTT6A126000 + UT800000-Q			540€
<input type="checkbox"/>	Paire de cale-cuisses Stealth Unilink, 4"x8"	UTP548056100+2x UTT6A126000 + UT800000-Q			540€
<input type="checkbox"/>	Paire de cale-tronc Stealth Unilink, 3"x5"	ULP535050320 +ULS2510F-L, ULS2510F-R + UIMBKI090			540€
<input type="checkbox"/>	Paire de cale-tronc Stealth Unilink, 4"x6"	ULP546050320 +ULS2510F-L, ULS2510F-R + UIMBKI090			540€

Notes et informations utiles :

- LPPR 9178202 : VHP, propulsion électrique, assise adaptée, dossier réglable, vérin pneumatique
- LPPR 9384670 : VHP, propulsion électrique, Boîtier de commande personnalisé
- LPPR 9384551 : VHP, propulsion électrique, Déplacement du boîtier de commande standard
- Avec le lift, la bascule d'assise passe à 50°
- Merci de renseigner l'ensemble des informations nécessaires à la fabrication et aux réglages du fauteuil
- Toute commande reçue incomplète ne pourra être validée en production impliquant de fait un délai de traitement supplémentaire.
- La QLogic3e (lite) ne permet pas l'utilisation de commandes alternatives
- La sélection des accoudoirs relevables MEC1906768 et MEC1906769 augmente la largeur hors-tout de 7,5cm
- La sélection des accoudoirs relevables et amovibles FRMASMB7062+FRMASMB7063 augmente la largeur hors-tout de 3cm
- Un seul coussin d'assise livré (hors assise modulaire)
- La sélection d'un appui-tête confort plus implique le remplacement de l'appui-tête standard (un seul appui-tête livré sauf demande expresse)
- Consultez les visuels et vues éclatées sur la plateforme Documoto <https://documoto.digabit.com/ui/> (Identifiant et mot de passe disponibles sur demande auprès de votre conseiller médico-technique de secteur ou du SAV.

TRU COMFORT 2 SPP		Largeur					
		15	16	17	18	19	20
Profondeur	15						
	16		<input type="checkbox"/>		<input type="checkbox"/>		<input type="checkbox"/>
	17	<input type="checkbox"/>	<input type="checkbox"/>	<input type="checkbox"/>	<input type="checkbox"/>	<input type="checkbox"/>	<input type="checkbox"/>
	18	<input type="checkbox"/>	<input type="checkbox"/>	<input type="checkbox"/>	<input type="checkbox"/>	<input type="checkbox"/>	<input type="checkbox"/>
	19	<input type="checkbox"/>	<input type="checkbox"/>	<input type="checkbox"/>	<input type="checkbox"/>	<input type="checkbox"/>	<input type="checkbox"/>
	20	<input type="checkbox"/>	<input type="checkbox"/>	<input type="checkbox"/>	<input type="checkbox"/>	<input type="checkbox"/>	<input type="checkbox"/>

Solution SPP		Largeur					
		16	17	18	19	20	
Profondeur	16	<input type="checkbox"/>	<input type="checkbox"/>	<input type="checkbox"/>		<input type="checkbox"/>	
	17	<input type="checkbox"/>	<input type="checkbox"/>				
	18	<input type="checkbox"/>	<input type="checkbox"/>	<input type="checkbox"/>	<input type="checkbox"/>	<input type="checkbox"/>	
	19	<input type="checkbox"/>	<input type="checkbox"/>	<input type="checkbox"/>	<input type="checkbox"/>	<input type="checkbox"/>	
	20	<input type="checkbox"/>	<input type="checkbox"/>	<input type="checkbox"/>	<input type="checkbox"/>	<input type="checkbox"/>	

Essence SPP		Largeur					
		15	16	17	18	19	20
Profondeur	15	<input type="checkbox"/>					
	16	<input type="checkbox"/>	<input type="checkbox"/>	<input type="checkbox"/>	<input type="checkbox"/>	<input type="checkbox"/>	<input type="checkbox"/>
	17	<input type="checkbox"/>	<input type="checkbox"/>	<input type="checkbox"/>	<input type="checkbox"/>	<input type="checkbox"/>	<input type="checkbox"/>
	18	<input type="checkbox"/>	<input type="checkbox"/>	<input type="checkbox"/>	<input type="checkbox"/>	<input type="checkbox"/>	<input type="checkbox"/>
	20		<input type="checkbox"/>	<input type="checkbox"/>	<input type="checkbox"/>	<input type="checkbox"/>	<input type="checkbox"/>

Spectrum Gel SPP		Largeur					
		16	17	18	19	20	
Profondeur	15	<input type="checkbox"/>					
	16	<input type="checkbox"/>	<input type="checkbox"/>	<input type="checkbox"/>	<input type="checkbox"/>	<input type="checkbox"/>	
	17	<input type="checkbox"/>	<input type="checkbox"/>	<input type="checkbox"/>	<input type="checkbox"/>		
	18	<input type="checkbox"/>	<input type="checkbox"/>	<input type="checkbox"/>	<input type="checkbox"/>	<input type="checkbox"/>	
	19	<input type="checkbox"/>	<input type="checkbox"/>	<input type="checkbox"/>	<input type="checkbox"/>	<input type="checkbox"/>	
	20	<input type="checkbox"/>	<input type="checkbox"/>	<input type="checkbox"/>	<input type="checkbox"/>	<input type="checkbox"/>	

Glacial SP		Largeur					
		15	16	17	18	19	20
Profondeur	15	<input type="checkbox"/>					
	16	<input type="checkbox"/>	<input type="checkbox"/>		<input type="checkbox"/>		<input type="checkbox"/>
	17	<input type="checkbox"/>		<input type="checkbox"/>		<input type="checkbox"/>	
	18		<input type="checkbox"/>	<input type="checkbox"/>	<input type="checkbox"/>	<input type="checkbox"/>	<input type="checkbox"/>
	19			<input type="checkbox"/>		<input type="checkbox"/>	
	20		<input type="checkbox"/>	<input type="checkbox"/>	<input type="checkbox"/>	<input type="checkbox"/>	<input type="checkbox"/>