



R-TRAK AA1



INFORMATIONS DE COMMANDE

Nom du distributeur : _____
 Contact commercial + email et ligne directe : _____
 Référence de commande : _____
 Adresse de livraison : _____
 Date de commande : _____

CARACTERISTIQUES

- Assise TBFlex
- Inclinaison manuelle du dossier
- Dossier toile réglable en tension
- 2 batteries 75Ah
- Poids max utilisateur : 136kg
- Coussin d'assise Sitrite
- Largeur d'assise : 15"-20"
- Profondeur d'assise modulable : 15"-20"
- Largeur hors-tout : 62cm
- Longueur hors-tout : 88cm (hors RP)
- Garde boue
- Vitesse jusqu'à 10km/h
- Electronique NE+
- 2 moteurs 2 pôles

BASE REFERENCE CODE LPP PP TTC

RTRAK TBFLEX AA1 RTRAK 9178219 3 487,95 €

MOTEURS

2 moteurs 4 Pôles (en remplacement des 2 pôles) *Uniquement disponible avec la Qlogic 3* 900,00 €

PACK OUTDOOR

PACK OUTDOOR : Electronique Qlogic 3 + 2 moteurs 4 Pôles (en remplacement des 2 pôles) + Kit Fender 1 830,00 €

COLORIS CHASSIS

- Noir Back in black (brillant) -
- Rouge Red corvette -
- Vert Green Machine -
- Bleu Electric blue -
- Noir Night train (mat) 450 €
- Jaune Lemon crush 450 €
- Rose Raspberry beret 450 €
- Gris Grey Street 450 €
- Vert Military Green 450 €

BOITIER DE COMMANDE

- Pantographe standard TBFlex Montage droite gauche ACC2201042 / ACC2201041 -
- Pantographe réversible et escamotable droite/gauche à chaîne MEC1801689 179 €
Montage droite gauche
- Commande tierce-personne CTL137822 (NE+) CTL143981 (QLogic) 9384670 715 €
- Déplacement boîtier principal au dossier SOF 9384551 290 €

ELECTRONIQUE

- NE+ CTLDC1560 / CTLDC1561 avec kit route -
- QLOGIC 3 lite (équipé d'une prise magnétique, adaptateur dispo en option) CTL1810671 (idem avec kit route) 550 €
- Option : Adaptateur magnétique pour prise XLR manipulateur QL3 Lite ELE2103635 98 €
- QLOGIC 3 CTL143976 ; CTL143977 (éclairage) 980 €

ROUES

- Roues avant 9" -
- Roues motrices arrière pneumatiques 14" -
- Roues motrices arrière bandages 14" 200 €











DOSSIER

- Dossier réglable en tension MEC160684/MEC160685/MEC160686 -
- Dossier Synergy Pro 125 €
- Dossier ajustable en largeur DGN152403 + CUS163855 / 856 / 857 220 €

TAILLE D'ASSISE

		Largeur					
		15" (38cm)	16" (40,6cm)	17" (43,2cm)	18" (45,7cm)	19" (48,3cm)	20" (50,8cm)
Profondeur	15" (38cm)	<input type="checkbox"/>	<input type="checkbox"/>	<input type="checkbox"/>	<input type="checkbox"/>	<input type="checkbox"/>	<input type="checkbox"/>
	16" (40,6cm)	<input type="checkbox"/>	<input type="checkbox"/>	<input type="checkbox"/>	<input type="checkbox"/>	<input type="checkbox"/>	<input type="checkbox"/>
	17" (43,2cm)	<input type="checkbox"/>	<input type="checkbox"/>	<input type="checkbox"/>	<input type="checkbox"/>	<input type="checkbox"/>	<input type="checkbox"/>
	18" (45,7cm)	<input type="checkbox"/>	<input type="checkbox"/>	<input type="checkbox"/>	<input type="checkbox"/>	<input type="checkbox"/>	<input type="checkbox"/>
	19" (48,3cm)	<input type="checkbox"/>	<input type="checkbox"/>	<input type="checkbox"/>	<input type="checkbox"/>	<input type="checkbox"/>	<input type="checkbox"/>
	20" (50,8cm)	<input type="checkbox"/>	<input type="checkbox"/>	<input type="checkbox"/>	<input type="checkbox"/>	<input type="checkbox"/>	<input type="checkbox"/>

APPUI-TÊTE	REFERENCE	CODE LPP	PP TTC
<input type="checkbox"/> Appui-tête Stealth TBFlex (barre d'accessoires + support appui-tête inclus)			325 €
OPTIONS ELECTRIQUES			
<input type="checkbox"/> Lift électrique avec bascule d'assise électrique 45°	<i>Sélection obligatoire de la QLogic</i>		2 100 €
<input type="checkbox"/> Bascule d'assise électrique de 0 à 30°			420 €
<input type="checkbox"/> Inclinaison électrique du dossier de 85° à 125°			350 €
COUSSIN D'ASSISE			
<input checked="" type="checkbox"/> Sitrite ou Simplicity selon stock			-
<input type="checkbox"/> TruComfort 2 SPP	TC2SPP		390 €
<input type="checkbox"/> Solution SPP Coolcore	SOLSPP		390 €
<input type="checkbox"/> Essence SPP Coolcore	ESSSPP		390 €
<input type="checkbox"/> Spectrum Gel SPP Coolcore	SPCGSPP		390 €
<input type="checkbox"/> Glacial SP Coolcore	GLSP		390 €
<i>La taille du coussin correspond à la largeur et la profondeur sélectionnées. Attention, vérifier en dernière page que la taille souhaitée existe pour le coussin sélectionné</i>			
HAUTEUR D'ASSISE			
Assise sans lift :	<input type="checkbox"/> 42cm <input type="checkbox"/> 44,5cm (inclinaison de -5° à -25°)		
Assise avec lift :	<input type="checkbox"/> 45,7cm <input type="checkbox"/> 48,2cm <input type="checkbox"/> 50,7cm		
REPOSE-PIEDS ET RELEVÉS-JAMBES SEPARÉS			
<input checked="" type="checkbox"/> Repose-pieds escamotables	FRMASMB16230+ RIG150610		-
<i>Hauteur palettes/plaque réglable de 31 à 41cm</i>		<i>Sélection obligatoire tubes+palettes ci-dessus pour Relève-jambes</i>	
<input type="checkbox"/> Relève-jambes manuels avec vérins à gaz*	MEC153735+SCRSHFH1203+MEC1909391+MEC1909392 +SCRHHC1322+FRMASMB7879+FRMAMSM7878		490 €
<input type="checkbox"/> Relève-jambes électriques séparés*	MOT1800941 + MEC153735 + SCRSHFH1203 + MEC1909391 + MEC1909392 + SCRHHC1322 + FRMASMB7879 + FRMAMSM7878	QLOGIC obligatoire	1 290 €
INDISPENSABLE: veuillez choisir ci dessous la taille du releve-jambes séparé (manuel ou électrique)			
obligatoire	<input checked="" type="radio"/> Tubes		
	<input type="checkbox"/> 29-43 cm	Upper standard RIG2103320 + Lower standard MEC1903300 manuel Upper standard RIG2103323 + Lower standard MEC1903300 électrique	
	<input type="checkbox"/> 37-56 cm	Upper long RIG2103321 + Lower long MEC1904114 manuel Upper long RIG2103322 + Lower long MEC1904114 électrique	
	<input checked="" type="radio"/> Palettes		
	<input type="checkbox"/> 12 x 17,5cm <i>Conseillé pour assises largeurs 14"-16"</i>	MEC2008389	
<input type="checkbox"/> 15 x 17,5cm <i>Conseillé pour assises largeurs 16" et ></i>	MEC8008388		
REPOSE-PIEDS ET RELEVÉS-JAMBES CENTRAUX			
<input type="checkbox"/> Repose-jambes central bi-palettes avec vérins à gaz**	MEC2001948 (sans lift) RIG1710345 (avec lift)		-
<input type="checkbox"/> Relève-jambes électrique central à compensation**	RIGASMB7120030 ou RIG131138 avec lift		1 750 €
<i>Hauteur palette/plaque réglable de 27 à 42 cm</i>		QLOGIC obligatoire / Poids max utilisateur : 100kg	
<input type="checkbox"/> Relève-jambes électrique central à compensation et réglable électriquement en hauteur (ASI)**	AFP-TBFLEX16-18 ou AFP-TB3LIFT avec lift		2 100 €
<i>Hauteur palette/plaque réglable de 27 à 42 cm</i>		QLOGIC obligatoire / Poids max utilisateur : 100kg	
obligatoire	INDISPENSABLE: veuillez choisir ci dessous la taille du releve-jambes central (manuel ou électrique)		
	<input checked="" type="radio"/> Appui-mollet <input type="checkbox"/> 6"x6" RIGASMB7120018 <input type="checkbox"/> 8"x8" RIGASMB7120019	Préciser UL = cm	
	<input checked="" type="radio"/> Potences 10"-16" Palettes <input type="checkbox"/> 5"x6" RIG150206 <input type="checkbox"/> 5"x8" RIG150203 <input type="checkbox"/> 5"x11" RIG150212	<i>réglage plaque d'assise 28 à 43cm</i>	
	<input checked="" type="radio"/> Potences 13"-19" Palettes <input type="checkbox"/> 5"x6" RIG151505 <input type="checkbox"/> 5"x8" RIG151506 <input type="checkbox"/> 5"x11" RIG151508	<i>réglage plaque d'assise 34 à 50cm</i>	
EXTENSIONS ET CONNECTEURS DE PALETTES			
<input type="checkbox"/> Extensions latérales de palettes (la paire) 8"	RIG152517	<i>Conflit possible avec les roues avant selon le réglage de l'assise</i>	60 €
<input type="checkbox"/> Extensions latérales de palettes (la paire) 11"	RIG152518		60 €
<input type="checkbox"/> Extensions de palettes avant (la paire)	RIG152519		60 €
<input type="checkbox"/> Connecteur de palettes central	RIGASMB7120023		20 €
<input type="checkbox"/> Rebords latéraux externes (la paire)			
<input type="checkbox"/> Pour palettes longueur 8" (rebords 10cm)	RIG152510		40 €
<input type="checkbox"/> Pour palettes longueurs 8" et 11" (rebords 15cm)	RIG152516		40 €
OPTIONS ET INTERFACES COMPATIBLES Q-LOGIC 3			
<i>Si commande spéciale, sélectionner le contrôle d'environnement ou le boîtier SCIM</i>			
<input type="checkbox"/> Contrôle d'environnement + flexible	CTL143979 + DWR1010D446	QLogic 3 obligatoire	1 590 €
<i>Montage côté opposé au manipulateur</i>			
<input type="checkbox"/> Boîtier SCIM	CTL137626		650 €

<input type="checkbox"/>	Caméra de recul		MEC1910365, MEC1906270, ELE2000271, ELE1907290, ELE2000270, ESBLK, MEC154629, ACC123526, HDW134387			590 €
<input type="checkbox"/>	Boitier 4 fonctions iAccess boutons poussoirs	Montage <input type="checkbox"/> D <input type="checkbox"/> G	CTL144009		QLogic 3 obligatoire	690 €
<input type="checkbox"/>	Boitier 4 fonctions iAccess interrupteurs à bascule	Montage <input type="checkbox"/> D <input type="checkbox"/> G	CTL144010			690 €
<input type="checkbox"/>	Kit commande spéciale 1 interrupteur QLogic 3 obligatoire		ESBLK, ES-EXT, ARMS260, MEC154629, ACC123525, SU266, ML210	LPP 9384670		715 €
<i>Permet l'utilisation du fauteuil et de ses fonctionnalités à l'aide d'une simple pression sur 1 contacteur. La commande peut être montée et actionnée, au genou, à la tête, ou à l'accoudoir.</i>						
AUTRES OPTIONS ET ACCESSOIRES						
<input type="checkbox"/>	Equipement route		ELEASMB6213 (NE+) ou CTL143986 (QL3)			590 €
<input type="checkbox"/>	Eclairage Fender sur garde-boue					390 €
<input type="checkbox"/>	Elargisseurs d'accoudoirs TB Flex (la paire)		MEC1701630 x2	<i>Non compatible accoudoirs relevables</i>		120 €
<input type="checkbox"/>	Accoudoir relevable droit, réglable en hauteur		MEC1906768	<i>Non compatible tablette escamotable / NC iAccess</i>		95 €
<input type="checkbox"/>	Accoudoir relevable gauche, réglable en hauteur		MEC1906767			95 €
<input type="checkbox"/>	Accoudoirs relevables et amovibles (la paire)		FRMASMB7062+FRMASMB7063	<i>Non compatible ceinture à enrouleur</i>		500 €
<input type="checkbox"/>	Manchettes d'accoudoirs 35cm gel (la paire)		ARM136408 x2	<i>Non compatible accoudoirs relevables MEC1906767/8</i>		240 €
<input type="checkbox"/>	Ceinture à enrouleur		IFRB5350	<i>Disponible uniquement avec les accoudoirs standards</i>		180 €
<input type="checkbox"/>	Tablette escamotable		SSLXM010001171; SSLXHD10000060; MEC154629; ACC123526			450 €
	Escamotage côté : <input type="checkbox"/> Droit <input type="checkbox"/> Gauche					
<input type="checkbox"/>	Protège vêtements (la paire)		ACC125007	<i>Disponible uniquement avec les accoudoirs relevables</i>		240 €
<input type="checkbox"/>	Chargeur USB QLOGIC 3		ELE168070			234 €
<input type="checkbox"/>	Chargeur USB sur prise XLR		ACC1704791			49 €
<input type="checkbox"/>	Accroches-taxi pour rail d'assise 'occupied transit ready'		MEC1909905			-
CONTACTEURS						
<input type="checkbox"/>	Egg - coloris <input type="checkbox"/> Noir <input type="checkbox"/> Rouge <input type="checkbox"/> Bleu <input type="checkbox"/> Vert		ES-BLK ES-RED ES-BLU ES-GRN	Quantité :		110 €
<input type="checkbox"/>	Microlite		ML210			190 €
<input type="checkbox"/>	Mini Cup 24		MC210			190 €
<input type="checkbox"/>	Extension de câble pour contacteur		ES-EXT			20 €
EMBOUS DE JOYSTICK						
<input type="checkbox"/>	Champignon		PLSKNCP1008			50 €
<input type="checkbox"/>	Cupule menton		PLSKNCP1009			35 €
<input type="checkbox"/>	Poignée T		PLSKNCP1006			70 €
<input type="checkbox"/>	Boule plastique		PLSKNCP1007			35 €
<input type="checkbox"/>	Balle mousse		PLSKNCP1004			50 €
<input type="checkbox"/>	Barre		PLSKNCP1005			50 €
AUTRES OPTIONS ET ACCESSOIRES (consulter la fiche ATP pour plus de choix)						
<input type="checkbox"/>	Appui-tête confort plus taille S		HMO400 + CP450 + rail accessoires MEC125098			380 €
<input type="checkbox"/>	Appui-tête confort plus taille M		HMO400 + CP250 + rail accessoires MEC125098			380 €
<input type="checkbox"/>	Appui-tête confort plus taille L		HMO400 + CP150 + rail accessoires MEC125098			380 €
<input type="checkbox"/>	Appui-tête Tri confort plus taille L (3 x 13x13)		ACP150M + HMO475-17M			530 €
<input type="checkbox"/>	Paire de cale-cuisses Stealth Unilink, 4"x4"		UTP544056100+2x UTT6A126000 + UT800000-Q			540 €
<input type="checkbox"/>	Paire de cale-cuisses Stealth Unilink, 4"x8"		UTP548056100+2x UTT6A126000 + UT800000-Q			540 €
<input type="checkbox"/>	Paire de cale-tronc Stealth Unilink, 3"x5"		ULP535050320 +ULS2510F-L, ULS2510F-R + UIMBK1090			540 €
<input type="checkbox"/>	Paire de cale-tronc Stealth Unilink, 4"x6"		ULP546050320 +ULS2510F-L, ULS2510F-R + UIMBK1090			540 €

Notes et informations utiles

●LPPR 9178219 : VHP, ELEC, ASSISE ADAPTEE, DOSSIER REGLABLE, PLATINES CRANTEES,PRIDE MOBILITY, 3487,95€ TTC

●LPPR 9384670 : VHP, propulsion électrique, Boitier de commande personnalisé, 714,26€ TTC

●LPPR 9384551 : VHP, propulsion électrique, Déplacement du boitier de commande standard, 35,71€ TTC

●Eco-participation : 7€ HT

●Merci de renseigner l'ensemble des informations nécessaires à la fabrication et aux réglages du fauteuil

●Toute commande reçue incomplète ne pourra être validée en production impliquant de fait un délai de traitement supplémentaire.

●La sélection d'un relève-jambes électrique implique la sélection obligatoire de la QLogic

●La sélection d'un repose/relève-jambes se fait en remplacement du repose-pied escamotable

- La sélection des accoudoirs relevables MEC1906768 et MEC1906769 augmente la largeur hors-tout de 7,5cm
- La sélection des accoudoirs relevables et amovibles FRMASMB7062+FRMASMB7063 augmente la largeur hors-tout de 3cm
- Un seul coussin d'assise livré (hors assise modulaire)
- La sélection d'un appui-tête confort plus implique le remplacement de l'appui-tête standard (un seul appui-tête livré sauf demande expresse)
- Consultez les visuels et vues éclatées sur la plateforme Documoto <https://documoto.digabit.com/ui/>
(Identifiant et mot de passe disponibles sur demande auprès de votre conseiller médico-technique de secteur ou du SAV.)

Vérifiez ci-dessous les tailles existantes pour votre coussin d'assise :

TRU COMFORT 2 SPP		Largeur					
		15	16	17	18	19	20
Profondeur	15						
	16			<input type="checkbox"/>			<input type="checkbox"/>
	17	<input type="checkbox"/>	<input type="checkbox"/>	<input type="checkbox"/>	<input type="checkbox"/>	<input type="checkbox"/>	<input type="checkbox"/>
	18	<input type="checkbox"/>	<input type="checkbox"/>	<input type="checkbox"/>	<input type="checkbox"/>	<input type="checkbox"/>	<input type="checkbox"/>
	19	<input type="checkbox"/>	<input type="checkbox"/>	<input type="checkbox"/>	<input type="checkbox"/>	<input type="checkbox"/>	<input type="checkbox"/>
	20	<input type="checkbox"/>	<input type="checkbox"/>	<input type="checkbox"/>	<input type="checkbox"/>	<input type="checkbox"/>	<input type="checkbox"/>

Solution SPP		Largeur				
		16	17	18	19	20
Profondeur	16	<input type="checkbox"/>	<input type="checkbox"/>	<input type="checkbox"/>		
	17	<input type="checkbox"/>	<input type="checkbox"/>			
	18	<input type="checkbox"/>	<input type="checkbox"/>	<input type="checkbox"/>	<input type="checkbox"/>	<input type="checkbox"/>
	19	<input type="checkbox"/>	<input type="checkbox"/>	<input type="checkbox"/>	<input type="checkbox"/>	<input type="checkbox"/>
	20	<input type="checkbox"/>	<input type="checkbox"/>	<input type="checkbox"/>	<input type="checkbox"/>	<input type="checkbox"/>

Essence SPP		Largeur				
		15	16	17	18	20
Profondeur	15	<input type="checkbox"/>				
	16	<input type="checkbox"/>	<input type="checkbox"/>	<input type="checkbox"/>	<input type="checkbox"/>	<input type="checkbox"/>
	17	<input type="checkbox"/>	<input type="checkbox"/>	<input type="checkbox"/>	<input type="checkbox"/>	<input type="checkbox"/>
	18	<input type="checkbox"/>	<input type="checkbox"/>	<input type="checkbox"/>	<input type="checkbox"/>	<input type="checkbox"/>
	20			<input type="checkbox"/>	<input type="checkbox"/>	<input type="checkbox"/>

Spectrum Gel SPP		Largeur					
		16	17	18	19	20	
Profondeur	15	<input type="checkbox"/>					
	16	<input type="checkbox"/>	<input type="checkbox"/>	<input type="checkbox"/>	<input type="checkbox"/>	<input type="checkbox"/>	
	17	<input type="checkbox"/>	<input type="checkbox"/>	<input type="checkbox"/>	<input type="checkbox"/>		
	18	<input type="checkbox"/>	<input type="checkbox"/>	<input type="checkbox"/>	<input type="checkbox"/>	<input type="checkbox"/>	
	19	<input type="checkbox"/>	<input type="checkbox"/>	<input type="checkbox"/>	<input type="checkbox"/>	<input type="checkbox"/>	
	20	<input type="checkbox"/>	<input type="checkbox"/>	<input type="checkbox"/>	<input type="checkbox"/>	<input type="checkbox"/>	

Glacial SP		Largeur						
		15	16	17	18	19	20	
Profondeur	15	<input type="checkbox"/>						
	16	<input type="checkbox"/>	<input type="checkbox"/>			<input type="checkbox"/>		
	17	<input type="checkbox"/>			<input type="checkbox"/>			<input type="checkbox"/>
	18			<input type="checkbox"/>	<input type="checkbox"/>	<input type="checkbox"/>	<input type="checkbox"/>	<input type="checkbox"/>
	19					<input type="checkbox"/>	<input type="checkbox"/>	<input type="checkbox"/>
	20			<input type="checkbox"/>	<input type="checkbox"/>	<input type="checkbox"/>	<input type="checkbox"/>	<input type="checkbox"/>

Merci de vous assurer d'avoir complété la fiche entièrement

Tout oubli conduira à un retour d'e-mail du service administration des ventes, entraînant de fait un délai de traitement supplémentaire