

R-TRAK AA2

 AVEC VERSION EXTENDED




INFORMATIONS DE COMMANDE

Nom du distributeur : _____
 Contact commercial + email et ligne directe : _____
 Référence de commande : _____
 Adresse de livraison : _____
 Date de commande : _____


CARACTERISTIQUES

- | | | |
|--|---|---|
| <input type="radio"/> Assise TBFlex | <input type="radio"/> 2 moteurs 2 Pôles | <input type="radio"/> Vitesse jusqu'à 10km/h |
| <input type="radio"/> Dossier Pro Synergy | <input type="radio"/> Largeur d'assise : 38-51cm | <input type="radio"/> Electronique NE+ |
| <input type="radio"/> Inclinaison électrique de dossier 40°, de 85° à 125° | <input type="radio"/> Profondeur d'assise modulable : 38-51cm | <input type="radio"/> Garde boue |
| <input type="radio"/> Inclinaison électrique de l'assise 0°-30° | <input type="radio"/> Largeur hors-tout : 62cm | <input type="radio"/> Poids max utilisateur : 136kg |
| <input type="radio"/> 2 batteries 75Ah | <input type="radio"/> Longueur hors-tout : 88cm (hors RP) | <input type="radio"/> Coussin d'assise Sitrite |


BASE	REFERENCE	CODE LPP	PP TTC
<input type="checkbox"/> R-TRAK TBFLEX AA2	RTRAK	9178202	3 938,01 €
<input type="checkbox"/> R-TRAK TBFLEX AA2 VERSION EXTENDED (voir ci-dessous)	RTRAK	9178202	3 938,01 €

La version EXTENDED implique la sélection d'une ou plusieurs options payantes signalées par l'icône à côté du tarif 

EXTENSION DE GARANTIE

- Extension de garantie (2 ans supplémentaires hors batteries)  1 000,00 €

PACK OUTDOOR

- PACK OUTDOOR : Electronique Qlogic 3 + 2 moteurs 4 Pôles (en remplacement des 2 pôles) + Kit Fender  1 830,00 €






ASSISE STEALTH

- Assise de positionnement Stealth Full **Merci de joindre la fiche Pack Stealth - Assise modulaire Full**  1 038,00 €



MOTEURS

- 2 moteurs 4 Pôles (en remplacement des 2 pôles) *Uniquement disponible avec la Qlogic 3*  900,00 €


COLORIS CHASSIS

- Noir Back in black (brillant) -
- Rouge Red corvette -
- Vert Green Machine -
- Bleu Electric blue -
- Noir Night train (mat)  450 €
- Jaune Lemon crush  450 €
- Rose Raspberry beret  450 €
- Gris Grey Street  450 €
- Vert Military Green  450 €

BOITIER DE COMMANDE

- Pantographe standard TBFlex Montage droite gauche ACC2201042 / ACC2201041 -
- Pantographe réversible et escamotable droite/gauche à chaîne MEC2101689  179 €
- Montage droite gauche
- Commande tierce-personne CTL137822 (NE+) CTL143981 (QLogic) 9384670  715 €
- Déplacement boîtier principal au dossier SOF 9384551 290 €

ELECTRONIQUE

- NE+ CTLDC1560 / CTLDC1561 avec kit route -
- QLOGIC 3 lite (équipé d'une prise magnétique, adaptateur dispo en option) CTL1810671 (idem avec kit route) 550 €
- Option : Adaptateur magnétique pour prise XLR manipulateur QL3 Lite ELE2103635 98 €
- QLOGIC 3 CTL143976 ; CTL143977 (éclairage)  980 €

ROUES

- Roues avant 9" -
- Roues motrices arrière pneumatiques 14" -
- Roues motrices arrière bandages 14" 200 €

DOSSIER

- Dossier Synergy Pro -
- Dossier réglable en tension + barre d'accessoires MEC160684/MEC160685/MEC143975 190 €
- Dossier ajustable en largeur DGN152403 + CUS163855 / 856 / 857 220 €
- Dossier PROSEATING, ACTIVE FLEX COOLCORE HAUTEUR 50CM 748 €



Dossier semi rigide avec galbe ajustable. largeur identique à la taille d'assise

- | | |
|--|--|
| <input type="checkbox"/> 15" (38cm) PRO.345.138.ST | <input type="checkbox"/> 18" (45,7cm) PRO.345.146.ST |
| <input type="checkbox"/> 16" (40,6cm) PRO.345.140.ST | <input type="checkbox"/> 19" (48,3cm) PRO.345.148.ST |
| <input type="checkbox"/> 17" (43,2cm) PRO.345.144.ST | <input type="checkbox"/> 20" (50,8cm) PRO.345.150.ST |

- Support d'appui tete pour dossier 15" ST-OBCASMS-Q
- Support d'appui tete pour dossier 16" et plus ST-OBCASMM-Q



<input type="checkbox"/> Dossier PROSEATING, ACTIVE CONTOUR COOLCORE HAUTEUR 50CM						590 €	
<i>Dossier rigide avec galbe profond. largeur identique à la taille d'assise</i>							
<input type="checkbox"/>	15" (38cm)	PRO.315.138.ST	<input type="checkbox"/>	18" (45,7cm)	PRO.315.146.ST		
<input type="checkbox"/>	16" (40,6cm)	PRO.315.140.ST	<input type="checkbox"/>	19" (48,3cm)	PRO.315.148.ST		
<input type="checkbox"/>	17" (43,2cm)	PRO.315.144.ST	<input type="checkbox"/>	20" (50,8cm)	PRO.315.150.ST		
TAILLE D'ASSISE							
		Largeur					
		15" (38cm)	16" (40,6cm)	17" (43,2cm)	18" (45,7cm)	19" (48,3cm)	20" (50,8cm)
Profondeur	15" (38cm)	<input type="checkbox"/>	<input type="checkbox"/>	<input type="checkbox"/>	<input type="checkbox"/>	<input type="checkbox"/>	<input type="checkbox"/>
	16" (40,6cm)	<input type="checkbox"/>	<input type="checkbox"/>	<input type="checkbox"/>	<input type="checkbox"/>	<input type="checkbox"/>	<input type="checkbox"/>
	17" (43,2cm)	<input type="checkbox"/>	<input type="checkbox"/>	<input type="checkbox"/>	<input type="checkbox"/>	<input type="checkbox"/>	<input type="checkbox"/>
	18" (45,7cm)	<input type="checkbox"/>	<input type="checkbox"/>	<input type="checkbox"/>	<input type="checkbox"/>	<input type="checkbox"/>	<input type="checkbox"/>
	19" (48,3cm)	<input type="checkbox"/>	<input type="checkbox"/>	<input type="checkbox"/>	<input type="checkbox"/>	<input type="checkbox"/>	<input type="checkbox"/>
	20" (50,8cm)	<input type="checkbox"/>	<input type="checkbox"/>	<input type="checkbox"/>	<input type="checkbox"/>	<input type="checkbox"/>	<input type="checkbox"/>
APPUI-TÊTE							
<input checked="" type="checkbox"/> Appui-tête Stealth TBFlex -							
OPTIONS ELECTRIQUES							
<input type="checkbox"/> Lift électrique (bascule à 45° incluse)		Sélection obligatoire de la QLogic				2 100 €	
<input type="checkbox"/> Bascule électrique d'assise à 45° au lieu de 30° (sans lift)		MOT1810050-1				179 €	
COUSSIN D'ASSISE							
<input checked="" type="checkbox"/> Sitrite ou Simplicity selon stock -							
<input type="checkbox"/> TruComfort 2 SPP		TC2SPP				390 €	
<input type="checkbox"/> Solution SPP Coolcore		SOLSPP				390 €	
<input type="checkbox"/> Essence SPP Coolcore		ESSSPP				390 €	
<input type="checkbox"/> Spectrum Gel SPP Coolcore		SPCGSPP				390 €	
<input type="checkbox"/> Glacial SP Coolcore		GLSP				390 €	
La taille du coussin correspond à la largeur et la profondeur sélectionnées. Attention, vérifier en page 4 que la taille souhaitée existe pour le coussin sélectionné							
HAUTEUR D'ASSISE							
Assise sans lift :		<input type="checkbox"/> 42cm <input type="checkbox"/> 44,5cm (inclinaison de -5° à 30°)					
Assise avec lift :		<input type="checkbox"/> 45,7cm <input type="checkbox"/> 48,2cm <input type="checkbox"/> 50,7cm					
REPOSE-PIEDS ET RELEVÉS-JAMBES SEPARÉS							
<input type="checkbox"/> Relève-jambes manuels avec vérins à gaz*		MEC153735+SCRSHFH1203+MEC1909391+MEC1909392+SCRHHC51322+FRMASMB7879+FRMAMSMB7878				-	
<input type="checkbox"/> Relève-jambes électriques séparés*		MOT1800941+ MEC153735 +SCRSHFH1203 +MEC1909391+MEC1909392 +SCRHHC51322 + FRMASMB7879 + FRMAMSMB7878				QLOGIC obligatoire 1 290 €	
INDISPENSABLE: veuillez choisir ci-dessous la taille du relève-jambes séparé (manuel ou électrique)							
obligatoire	<input checked="" type="radio"/> Tubes						
	<input type="checkbox"/> 29-43 cm		Upper standard RIG2103320 + Lower standard MEC1903300 manuel				
	<input type="checkbox"/> 37-56 cm		Upper standard RIG2103323 + Lower standard MEC1903300 électrique				
			Upper long RIG2103321 + Lower long MEC1904114 manuel				
			Upper long RIG2103322 +Lower long MEC1904114 électrique				
<input checked="" type="radio"/> Palettes							
<input type="checkbox"/> 12 x 17,5cm		Conseillé pour assises largeurs 14"-16"		MEC2008389			
<input type="checkbox"/> 15 x 17,5cm		Conseillé pour assises largeurs 16" et >		MEC8008388			
REPOSE-PIEDS SEPARÉS							
<input type="checkbox"/> Repose-pieds escamotables		FRMASMB16230+ RIG150610				210 €	
Hauteur palettes/plaque réglable de 31 à 41cm livré non monté Sélection obligatoire tubes+palettes ci-dessus pour Relève-jambes							
REPOSE-PIEDS ET RELEVÉS-JAMBES CENTRAUX							
<input type="checkbox"/> Repose-jambes central bi-palettes avec vérins à gaz**		MEC2001948 (sans lift) RIG1710345 (avec lift)					
<input type="checkbox"/> Relève-jambes électrique central à compensation**		RIGASMB7120030 ou RIG131138 avec lift				1 750 €	
Hauteur palette/plaque réglable de 27 à 42 cm QLOGIC obligatoire / Poids max utilisateur : 100kg							
<input type="checkbox"/> Relève-jambes électrique central à compensation et réglable électriquement en hauteur (ASL)**		AFP-TBFLEX16-18 ou AFP-TB3LIFT avec lift				2 100 €	
Hauteur palette/plaque réglable de 27 à 42 cm QLOGIC obligatoire / Poids max utilisateur : 100kg							
INDISPENSABLE: veuillez choisir ci dessous la taille du relève-jambes central (manuel ou électrique)							
obligatoire	<input checked="" type="radio"/> Appui-mollet		<input type="checkbox"/> 6"x6" RIGASMB7120018 <input type="checkbox"/> 8"x8" RIGASMB7120019		Préciser UL = cm		
	<input type="checkbox"/> Potences 10"-16" Palettes		<input type="checkbox"/> 5"x6" RIG150206 <input type="checkbox"/> 5"x8" RIG150203 <input type="checkbox"/> 5"x11" RIG150212		réglage plaque d'assise 28 à 43cm		
	<input type="checkbox"/> Potences 13"-19" Palettes		<input type="checkbox"/> 5"x6" RIG151505 <input type="checkbox"/> 5"x8" RIG151506 <input type="checkbox"/> 5"x11" RIG151508		réglage plaque d'assise 34 à 50cm		
	EXTENSIONS ET CONNECTEURS DE PALETTES						
<input type="checkbox"/> Extensions latérales de palettes (la paire) 8"		RIG152517		Conflit possible avec les roues avant selon le réglage de l'assise		60 €	
<input type="checkbox"/> Extensions latérales de palettes (la paire) 11"		RIG152518				60 €	
<input type="checkbox"/> Extensions de palettes avant (la paire)		RIG152519				60 €	

<input type="checkbox"/>	Connecteur de palettes central	RIGASMB7120023		20 €
<input type="checkbox"/>	Rebords latéraux externes (la paire)			
<input type="checkbox"/>	□ Pour palettes longueur 8" (rebords 10cm)	RIG152510		40 €
<input type="checkbox"/>	□ Pour palettes longueurs 8" et 11" (rebords 15cm)	RIG152516		40 €
OPTIONS ET INTERFACES COMPATIBLES Q-LOGIC 3				
Si commande spéciale, sélectionner le contrôle d'environnement ou le boîtier SCIM				
<input type="checkbox"/>	Contrôle d'environnement + flexible Montage côté opposé au manipulateur		CTL143979 + DWR1010D446	QLogic 3 obligatoire 1 590 €
<input type="checkbox"/>	Boîtier SCIM		CTL137626	QLogic 3 obligatoire 650 €
<input type="checkbox"/>	Caméra de recul		MEC1910365, MEC1906270, ELE2000271, ELE1907290, ELE2000270, ESBLK, MEC154629, ACC123526, HDW134387	QLogic 3 obligatoire 590 €
<input type="checkbox"/>	Montage écran caméra sur manipulateur		MEC2106123	A la place du montage sur flexible
<input type="checkbox"/>	Boîtier 4 fonctions iAccess boutons poussoirs Montage <input type="checkbox"/> D <input type="checkbox"/> G		CTL144009	QLogic 3 obligatoire 690 €
<input type="checkbox"/>	Boîtier 4 fonctions iAccess interrupteurs à bascule Montage <input type="checkbox"/> D <input type="checkbox"/> G		CTL144010	QLogic 3 obligatoire 690 €
<input type="checkbox"/>	Kit commande spéciale 1 interrupteur QLogic 3 obligatoire		ESBLK, ES-EXT, ARMS260, MEC154629, ACC123525, SU266, MI 210	9384670 715 €
Permet l'utilisation du fauteuil et de ses fonctionnalités à l'aide d'une simple pression sur 1 contacteur. La commande peut être montée et actionnée, au genou, à la tête, ou à l'accoudoir.				
AUTRES OPTIONS ET ACCESSOIRES				
<input type="checkbox"/>	Équipement route		ELEASMB6213 (NE+) ou CTL143986 (QL3)	590 €
<input type="checkbox"/>	Eclairage Fender sur garde-boue			390 €
<input type="checkbox"/>	Élargisseurs d'accoudoirs TB Flex (la paire)		MEC1701630 x2	Non compatible accoudoirs relevables 120 €
<input type="checkbox"/>	Accoudoir relevable droit, réglable en hauteur		MEC1906768	Non compatibles tablette escamotable / NC iAccess 95 €
<input type="checkbox"/>	Accoudoir relevable gauche, réglable en hauteur		MEC1906767	95 €
<input type="checkbox"/>	Accoudoirs relevables et amovibles (la paire)		FRMASMB7062+FRMASMB7063	Non compatible ceinture à enrouleur 500 €
<input type="checkbox"/>	Manchettes d'accoudoirs 35cm gel (la paire)		ARM136408 x2	Non compatible accoudoirs relevables MEC1906767/8 240 €
<input type="checkbox"/>	Ceinture à enrouleur		IFRB5350	Disponible uniquement avec les accoudoirs standards 180 €
<input type="checkbox"/>	Tablette escamotable Escamotage côté : <input type="checkbox"/> Droit <input type="checkbox"/> Gauche		SSLXM010001171; SSLXHD10000060; MEC154629; ACC123526	450 €
<input type="checkbox"/>	Protège vêtements (la paire)		ACC125007	Disponible uniquement avec les accoudoirs relevables 240 €
<input type="checkbox"/>	Chargeur USB QLOGIC 3		ELE168070	234 €
<input type="checkbox"/>	Chargeur USB sur prise XLR		ACC1704791	49 €
<input type="checkbox"/>	Accroches-taxi pour rail d'assise 'occupied transit ready'		MEC1909905	-
CONTACTEURS				
<input type="checkbox"/>	Egg - coloris <input type="checkbox"/> Noir <input type="checkbox"/> Rouge <input type="checkbox"/> Bleu <input type="checkbox"/> Vert		ES-BLK ES-RED ES-BLU ES-GRN	Quantité : 110 €
<input type="checkbox"/>	Microlite		ML210	190 €
<input type="checkbox"/>	Mini Cup 24		MC210	190 €
<input type="checkbox"/>	Extension de câble pour contacteur		ES-EXT	20 €
EMBOUTS DE JOYSTICK				
<input type="checkbox"/>	Champignon		PLSKNCP1008	50 €
<input type="checkbox"/>	Cupule menton		PLSKNCP1009	35 €
<input type="checkbox"/>	Poignée T		PLSKNCP1006	70 €
<input type="checkbox"/>	Boule plastique		PLSKNCP1007	35 €
<input type="checkbox"/>	Balle mousse		PLSKNCP1004	50 €
<input type="checkbox"/>	Barre		PLSKNCP1005	50 €
AUTRES OPTIONS ET ACCESSOIRES				
<input type="checkbox"/>	Appui-tête confort plus taille S 8"		HMO475-17M + CP08CCFPM-Q	360 €
<input type="checkbox"/>	Appui-tête confort plus taille M 10"		HMO475-17M + CP10CCFPM-Q	360 €
<input type="checkbox"/>	Appui-tête confort plus taille L 14"		HMO475-17M + CP14CCFPM-Q	360 €
<input type="checkbox"/>	Appui-tête Tri confort plus taille L (3 x 13x13)		ACP150M + HMO475-17M	530 €
<input type="checkbox"/>	Paire de cale-cuisses Stealth Unilink, 4"x4"		UTP544056100+2x UTT6A126000 + UT800000-Q	540 €
<input type="checkbox"/>	Paire de cale-cuisses Stealth Unilink, 4"x8"		UTP548056100+2x UTT6A126000 + UT800000-Q	540 €
<input type="checkbox"/>	Paire de cale-tronc Stealth Unilink, 3"x5"		ULP535050320 + ULS2510F-L, ULS2510F-R + UIMBK1090	540 €
<input type="checkbox"/>	Paire de cale-tronc Stealth Unilink, 4"x6"		ULP546050320 + ULS2510F-L, ULS2510F-R + UIMBK1090	540 €

Notes et informations utiles

- LPPR 9178202 : VHP, ELEC, ASSISE ADAPTEE, DOSSIER REGLABLE, VERIN PNEUMATIQUE, PRIDE MOBILITY, 3938,01€ TTC
- LPPR 9384670 : VHP, propulsion électrique, Boitier de commande personnalisé, 714,26€ TTC
- LPPR 9384551 : VHP, propulsion électrique, Déplacement du boitier de commande standard, 35,71€ TTC
- Eco-participation : 7€ HT
- Merci de renseigner l'ensemble des informations nécessaires à la fabrication et aux réglages du fauteuil
- Toute commande reçue incomplète ne pourra être validée en production impliquant de fait un délai de traitement supplémentaire.
- La sélection d'un relève-jambes électrique implique la sélection obligatoire de la Qlogic
- La sélection d'un repose/relève-jambes se fait en remplacement du repose-pied escamotable
- La sélection des accoudoirs relevables MEC1906768 et MEC1906769 augmente la largeur hors-tout de 7,5cm
- La sélection des accoudoirs relevables et amovibles FRMASMB7062+FRMASMB7063 augmente la largeur hors-tout de 3cm
- Un seul coussin d'assise livré (hors assise modulaire)
- La sélection d'un appui-tête confort plus implique le remplacement de l'appui-tête standard (un seul appui-tête livré sauf demande expresse)
- Consultez les visuels et vues éclatées sur la plateforme Documoto <https://documoto.digabit.com/ui/>
(Identifiant et mot de passe disponibles sur demande auprès de votre conseiller médico-technique de secteur ou du SAV.)

Vérifiez ci-dessous les tailles existantes pour votre coussin d'assise :

TRU COMFORT 2 SPP		Largeur					
		15" (38cm)	16" (40,6cm)	17" (43,2cm)	18" (45,7cm)	19" (48,3cm)	20" (50,8cm)
Profondeur	15" (38cm)						
	16" (40,6cm)		<input type="checkbox"/>		<input type="checkbox"/>		<input type="checkbox"/>
	17" (43,2cm)	<input type="checkbox"/>	<input type="checkbox"/>	<input type="checkbox"/>	<input type="checkbox"/>	<input type="checkbox"/>	<input type="checkbox"/>
	18" (45,7cm)	<input type="checkbox"/>	<input type="checkbox"/>	<input type="checkbox"/>	<input type="checkbox"/>	<input type="checkbox"/>	<input type="checkbox"/>
	19" (48,3cm)	<input type="checkbox"/>	<input type="checkbox"/>	<input type="checkbox"/>	<input type="checkbox"/>	<input type="checkbox"/>	<input type="checkbox"/>
	20" (50,8cm)	<input type="checkbox"/>	<input type="checkbox"/>	<input type="checkbox"/>	<input type="checkbox"/>	<input type="checkbox"/>	<input type="checkbox"/>

Solution SPP		Largeur				
		16" (40,6cm)	17" (43,2cm)	18" (45,7cm)	19" (48,3cm)	20" (50,8cm)
Profondeur	16" (40,6cm)	<input type="checkbox"/>	<input type="checkbox"/>	<input type="checkbox"/>		<input type="checkbox"/>
	17" (43,2cm)	<input type="checkbox"/>	<input type="checkbox"/>			
	18" (45,7cm)	<input type="checkbox"/>	<input type="checkbox"/>	<input type="checkbox"/>	<input type="checkbox"/>	<input type="checkbox"/>
	19" (48,3cm)	<input type="checkbox"/>	<input type="checkbox"/>	<input type="checkbox"/>	<input type="checkbox"/>	<input type="checkbox"/>
	20" (50,8cm)	<input type="checkbox"/>	<input type="checkbox"/>	<input type="checkbox"/>	<input type="checkbox"/>	<input type="checkbox"/>

Essence SPP		Largeur				
		15" (38cm)	16" (40,6cm)	17" (43,2cm)	18" (45,7cm)	20" (50,8cm)
Profondeur	15" (38cm)	<input type="checkbox"/>				
	16" (40,6cm)	<input type="checkbox"/>	<input type="checkbox"/>	<input type="checkbox"/>	<input type="checkbox"/>	<input type="checkbox"/>
	17" (43,2cm)	<input type="checkbox"/>	<input type="checkbox"/>	<input type="checkbox"/>	<input type="checkbox"/>	<input type="checkbox"/>
	18" (45,7cm)	<input type="checkbox"/>	<input type="checkbox"/>	<input type="checkbox"/>	<input type="checkbox"/>	<input type="checkbox"/>
	20" (50,8cm)		<input type="checkbox"/>	<input type="checkbox"/>	<input type="checkbox"/>	<input type="checkbox"/>

Spectrum Gel SPP		Largeur				
		16" (40,6cm)	17" (43,2cm)	18" (45,7cm)	19" (48,3cm)	20" (50,8cm)
Profondeur	15" (38cm)	<input type="checkbox"/>				
	16" (40,6cm)	<input type="checkbox"/>	<input type="checkbox"/>	<input type="checkbox"/>	<input type="checkbox"/>	<input type="checkbox"/>
	17" (43,2cm)	<input type="checkbox"/>	<input type="checkbox"/>	<input type="checkbox"/>	<input type="checkbox"/>	
	18" (45,7cm)	<input type="checkbox"/>	<input type="checkbox"/>	<input type="checkbox"/>	<input type="checkbox"/>	<input type="checkbox"/>
	19" (48,3cm)	<input type="checkbox"/>	<input type="checkbox"/>	<input type="checkbox"/>	<input type="checkbox"/>	<input type="checkbox"/>
	20" (50,8cm)	<input type="checkbox"/>	<input type="checkbox"/>	<input type="checkbox"/>	<input type="checkbox"/>	<input type="checkbox"/>

Glacial SP		Largeur					
		15" (38cm)	16" (40,6cm)	17" (43,2cm)	18" (45,7cm)	19" (48,3cm)	20" (50,8cm)
Profondeur	15" (38cm)	<input type="checkbox"/>					
	16" (40,6cm)	<input type="checkbox"/>	<input type="checkbox"/>		<input type="checkbox"/>		<input type="checkbox"/>
	17" (43,2cm)	<input type="checkbox"/>		<input type="checkbox"/>		<input type="checkbox"/>	
	18" (45,7cm)		<input type="checkbox"/>	<input type="checkbox"/>	<input type="checkbox"/>	<input type="checkbox"/>	<input type="checkbox"/>
	19" (48,3cm)			<input type="checkbox"/>		<input type="checkbox"/>	
	20" (50,8cm)		<input type="checkbox"/>	<input type="checkbox"/>	<input type="checkbox"/>	<input type="checkbox"/>	<input type="checkbox"/>

Merci de vous assurer d'avoir complété la fiche entièrement

Tout oubli conduira à un retour d'e-mail du service administration des ventes, entraînant de fait un délai de traitement supplémentaire