

STRETTO TB FLEX AA2

Stretto TB-flex

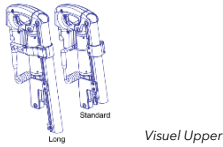








Nom du distributeur :
Commercial agence + e-mail :
Référence de commande :
Date de commande :

CARACTERISTIQUES STANDARD

Assise TbFlex | Dossier Pro Synergy | 2 batteries 45Ah ou 62Ah (avec lift) | Chargeur 8Amp | 2 moteurs 200-1200w/ 2 pôles | Electronique NE+ | Poids max utilisateur : 136kg | Vitesse jusqu'à 10 km/h | Garde-boue | Largeur hors tout : 51,9cm (avec roues 12,5") | Longueur hors tout : 82,6cm (hors RP) | Largeur d'assise : 15"-20" | Profondeur d'assise : 15"-20" | Hauteur sol/plaque d'assise, à partir de 42 cm (réglage en hauteur possible) | Appui-tête Stealth TBFlex | Inclinaison électrique de l'assise de 0 à 30° | Accoudoirs réglables en hauteur et profondeur | Inclinaison électrique du dossier 85 à 135° | Coussin d'assise Sitrite |

BASE	REFERENCE	PP HT	PP TTC
<input checked="" type="checkbox"/> STRETTO TB FLEX AA2 LPP 9178202 / 3938,01€	Q6EDGE 3 STRETTO TBFLEX	3732,71€	3938,01€ +7€ HT d'éco-participation
COLORIS CHASSIS	REFERENCE		PP TTC
<input type="checkbox"/> Noir Back in black (brillant)	DGN1905007-PBK1		-
<input type="checkbox"/> Rouge Red corvette	DGN1905007-PRD1		-
<input type="checkbox"/> Blanc White satin	DGN1905007-PWT2		-
<input type="checkbox"/> Vert Green machine	DGN1905007-PGN11		-
<input type="checkbox"/> Bleu Electric blue	DGN1905007-PBU9		-
<input type="checkbox"/> Noir Night train (mat)	DGN1905007-PBK3		450€
<input type="checkbox"/> Rose Raspberry beret	DGN1905007-PPK4		450€
<input type="checkbox"/> Gris Grey street	DGN1905007-PSL3		450€
<input type="checkbox"/> Bleu Blue jean	DGN1905007-PBU11		450€
<input type="checkbox"/> Orange evolution	DGN1905007-POR7		450€
<input type="checkbox"/> Violet Deep purple	DGN1905007-PPR5		450€
<input type="checkbox"/> Jaune Lemon crush	DGN1905007-PYL4		450€
<input type="checkbox"/> Vert Military green	DGN1905007-PGN8		450€
<input type="checkbox"/> Rose Pretty in pink	DGN1905007-PPK3		450€
MANIPULATEUR	REFERENCE		PP TTC
<input type="checkbox"/> Pantographe en bout d'accoudoir droit	MEC1801698 + MEC154629 + ACC123526		-
<input type="checkbox"/> Pantographe en bout d'accoudoir gauche			-
<input type="checkbox"/> Commande tierce-personne LPP 9384670 / 714,26€	CTL137822 (NE+) CTL143981 (QL3/3e)		715€
<input type="checkbox"/> Déplacement boîtier principal au dossier LPP 9384551 / 35,71€	SOF		250€
ELECTRONIQUE	REFERENCE		PP TTC
<input checked="" type="checkbox"/> NE+	CTLDC1561		-
<input type="checkbox"/> QLogic 3e (lite)	CTL1810671		550€
<input type="checkbox"/> QLogic 3	CTL143976 ; CTL143977 (éclairage)		980€
ROUES	REFERENCE		PP TTC
<input type="checkbox"/> Roues centrales pneumatiques 12,5"	WHL1806954		-
<input type="checkbox"/> Roues centrales bandages 12,5"	WHL1807050		-
<input type="checkbox"/> Roues centrales pneumatiques 14"	WHL1704507		-
<input type="checkbox"/> Roues centrales bandages 14"	WHL1703588		200€
DOSSIER	REFERENCE		PP TTC
<input checked="" type="checkbox"/> Dossier Synergy Pro	-		-
<input type="checkbox"/> Dossier réglable en tension	MEC160684/MEC160685/MEC160686		100€
<input type="checkbox"/> Dossier ajustable en largeur	DGN152403 + CUS163855 / 856 / 857		150€
TAILLE D'ASSISE			
Largeur d'assise : <input type="checkbox"/> 15" (38cm) <input type="checkbox"/> 16" (40,6 cm) <input type="checkbox"/> 17" (43,2cm) <input type="checkbox"/> 18" (45,7cm) <input type="checkbox"/> 19" (48,3cm) <input type="checkbox"/> 20" (50,8cm)			
Profondeur d'assise : <input type="checkbox"/> 15" (38cm) <input type="checkbox"/> 16" (40,6 cm) <input type="checkbox"/> 17" (43,2cm) <input type="checkbox"/> 18" (45,7cm) <input type="checkbox"/> 19" (48,3cm) <input type="checkbox"/> 20" (50,8cm)			
Uniquement pour le dossier ajustable en largeur : préciser la largeur souhaitée (cm) :			
LIFT	REFERENCE		PP TTC
<input type="checkbox"/> Lift électrique (élevateur électrique d'assise)	MEC144332 QLOGIC obligatoire avec cette option		1960€

HAUTEUR D'ASSISE			
Assise sans lift : <input type="checkbox"/> 42 cm <input type="checkbox"/> 44,5cm (Inclinaison de -5° à 25°)			
Assise avec lift : <input type="checkbox"/> 45,7 cm <input type="checkbox"/> 48,2cm <input type="checkbox"/> 50,7cm			
COUSSIN D'ASSISE	REFERENCE		PP TTC
<input checked="" type="checkbox"/> Sitrite	-	La taille du coussin correspond à la largeur et la profondeur sélectionnées. Attention , vérifier en page 3 que la taille souhaitée existe pour le coussin sélectionné	-
<input type="checkbox"/> TruComfort 2 SPP Coolcore	TC2SPPXXYY (XX largeur/YY profondeur)		290€
<input type="checkbox"/> Solution SPP Coolcore	SOLSPPXXYY (XX largeur/YY profondeur)		290€
<input type="checkbox"/> Essence SPP Coolcore	ESSSPPXXYY (XX largeur/YY profondeur)		290€
<input type="checkbox"/> Spectrum Gel SPP Coolcore	SPCGSPPXXYY (XX largeur/YY profondeur)		290€
<input type="checkbox"/> Glacial SP Coolcore	GLSPXXYY (XX largeur/YY profondeur)		290€
REPOSE-PIEDS ET RELEVÉ-JAMBES SEPARÉS	REFERENCE		PP TTC
<input type="checkbox"/> Relève-jambes manuels avec vérins à gaz <i>Sélectionner taille des tubes et palettes ci-dessous</i>	Nouveau Appui-mollets et fixations : MEC153735+SCRSHFH1203+MEC1909391+MEC1909392 +SCRHHCS1322+FRMASMB7879+FRMAMSMB7878		-
<input type="checkbox"/> Relève-jambes électriques séparés QLOGIC obligatoire <i>Sélectionner taille des tubes et palettes ci-dessous</i>	Nouveau Vérin, appui-mollets, fixations, sangle talonnière : MOT1800941+ MEC153735 +SCRSHFH1203 +MEC1909391+ MEC1909392 +SCRHHCS1322 + FRMASMB7879 + FRMAMSMB7878		1220€
SELECTION OBLIGATOIRE POUR LES RELEVÉS JAMBES SEPARÉS :			
<u>Sélectionner la taille des tubes :</u> <input type="checkbox"/> 23-39 cm Upper standard RIG2103320 + Lower standard MEC1903300 manuel Upper standard RIG2103323 + Lower standard MEC1903300 électrique <input type="checkbox"/> 33-53 cm Upper standard RIG2103320 + Lower standard MEC1903300 manuel Upper long RIG2103322 + Lower long MEC1904114 électrique		<u>Sélectionner la taille des palettes :</u> <input type="checkbox"/> 10 x 17,5cm MEC2008387 <input type="checkbox"/> 12 x 17,5cm MEC2008389 <input type="checkbox"/> 15 x 17,5cm MEC008388	
			
<input type="checkbox"/> Repose-pieds escamotables	FRMASMB16230+ RIG150610 Hauteur palettes/plaque réglable de 31 à 41cm		180€
RELEVÉ-JAMBES CENTRAUX	REFERENCE		PP TTC
<input type="checkbox"/> Repose-jambes central bi-palettes avec vérins à gaz	MEC2001948 (sans lift) RIG1710345 (avec lift)		-
<input type="checkbox"/> Relève-jambes électrique central à compensation	RIGASMB7120030 ; RIG131138 avec lift	QLOGIC obligatoire	1600€
<input type="checkbox"/> Relève-jambes électrique central à compensation et réglable électriquement en hauteur (ASL)	AFP-TBFLEX16-18 ; AFP-TB3LIFT avec lift,	QLOGIC obligatoire	1950€
SELECTION OBLIGATOIRE POUR RELEVÉ JAMBES CENTRAUX :			
Appui-mollet <input type="checkbox"/> 6"x6" RIGASMB7120018 <input type="checkbox"/> 8"x8" RIGASMB7120019 Préciser UL = cm			
Potences 10"-16" (réglage plaque d'assise 28 à 43cm) Palettes <input type="checkbox"/> 5"x6" RIG150206 <input type="checkbox"/> 5"x8" RIG150203 <input type="checkbox"/> 5"x11" RIG150212			
Potences 13"-19" (réglage plaque d'assise 34 à 50cm) Palettes <input type="checkbox"/> 5"x6" RIG151505 <input type="checkbox"/> 5"x8" RIG151506 <input type="checkbox"/> 5"x11" RIG151508			
EXTENSIONS ET CONNECTEUR DE PALETTES	REFERENCE		PP TTC
<input type="checkbox"/> Extensions latérales de palettes (la paire) 8"	RIG152517	Conflit possible avec les roues avant selon le réglage de l'assise	45€
<input type="checkbox"/> Extensions latérales de palettes (la paire) 11"	RIG152518	Conflit possible avec les roues avant selon le réglage de l'assise	45€
<input type="checkbox"/> Extensions de palettes avant (la paire)	RIG152519		45€
<input type="checkbox"/> Connecteur de palettes central	RIGASMB7120023		20€
Rebords latéraux externes (la paire)			
<input type="checkbox"/> Pour palettes longueur 8" (rebords 10cm)	RIG152510		35€
<input type="checkbox"/> Pour palettes longueurs 8" et 11" (rebords 15cm)	RIG152516		35€
OPTIONS ET INTERFACES COMPATIBLES Q-LOGIC 3			
Si commande spéciale, sélectionner le contrôle d'environnement ou le boîtier SCIM			
<input type="checkbox"/> Contrôle d'environnement + flexible <i>Montage côté opposé au manipulateur</i>	CTL143979 + DWR1010D446 QLogic 3 obligatoire		1590€
<input type="checkbox"/> Boîtier SCIM	CTL143988 QLogic 3 obligatoire		650€
<input type="checkbox"/> Boîtier 4 fonctions iAccess boutons poussoirs	CTL144009		580€
<input type="checkbox"/> Boîtier 4 fonctions iAccess interrupteurs à bascule <i>Montage accoudoir <input type="checkbox"/> droit <input type="checkbox"/> gauche</i>	CTL144010 QLogic 3 obligatoire		580€
<input type="checkbox"/> Caméra de recul	MEC1910365, MEC1906270, ELE2000271, ELE1907290, ELE2000270, ESBLK, MEC154629, ACC123526, HDW134387 QLogic 3 obligatoire		480€
<input type="checkbox"/> Kit commande spéciale 1 interrupteur LPP 9384670 / 714,26€ <i>Permet l'utilisation du fauteuil et de ses fonctionnalités à l'aide d'une simple pression sur 1 contacteur. La commande peut être montée et actionnée, au genou, à la tête, ou à l'accoudoir.</i>	ESBLK, ES-EXT, ARMS260, MEC154629, ACC123525, SU266, ML210 QLogic 3 obligatoire		715€
AUTRES OPTIONS ET ACCESSOIRES	REFERENCE		PP TTC
<input type="checkbox"/> Equipement route sur rail d'assise	ELEASMB6213 (NE+) ; CTL14398 6 (QL3)		490€
<input type="checkbox"/> Eclairage Fender sur garde-boue	DGN1810041 (photo ci-contre)		390€
<input type="checkbox"/> Elargisseurs d'accoudoirs TB Flex (la paire)	MEC1701630 x2 Non compatible accoudoirs relevables		120€
<input type="checkbox"/> Accroches-taxi pour rail d'assise 'occupied transit ready'	MEC1909905		-
<input type="checkbox"/> Accoudoir relevable droit, réglable en hauteur	MEC1906768		95€
<input type="checkbox"/> Accoudoir relevable gauche, réglable en hauteur	MEC1906767		95€

AUTRES OPTIONS ET ACCESSOIRES (suite)	REFERENCE	PP TTC
<input type="checkbox"/> Accoudoirs relevables et amovibles (la paire)	FRMASMB7062+FRMASMB7063 Non compatible ceinture à enrouleur	400€
<input type="checkbox"/> Manchettes d'accoudoirs 35cm gel (la paire)	ARM136408 x2	240€
<input type="checkbox"/> Ceinture à enrouleur	IFRB5350 Disponible uniquement avec les accoudoirs standards	180€
<input type="checkbox"/> Tablette escamotable Escamotage côté : <input type="checkbox"/> droit <input type="checkbox"/> gauche	SSLXM010001171 ; SSLXHD10000060 ; MEC154629 ; ACC123526	450€
<input type="checkbox"/> Protège vêtements (la paire)	ACC125007 Disponible uniquement avec les accoudoirs relevables	240€
<input type="checkbox"/> Câble de programmation NE+, Q LOGIC	DWR1111H068	550€
<input type="checkbox"/> Chargeur USB QLOGIC 3	ELE168070	234€
<input type="checkbox"/> Chargeur USB sur prise XLR	ACC1704791	49€
CONTACTEURS	REFERENCE	PP TTC
<input type="checkbox"/> Egg - Coloris : <input type="checkbox"/> Noir <input type="checkbox"/> Rouge <input type="checkbox"/> Bleu <input type="checkbox"/> Vert <input type="checkbox"/> Jaune	ES-BLK ES-RED ES-BLU ES-GRN ES-YEL	99€
<input type="checkbox"/> Microlite	ML210	170€
<input type="checkbox"/> Mini Cup 24	MC210	150€
<input type="checkbox"/> Extension câble pour contacteur	ES-EXT	15€
EMBOUTS DE JOYSTICK	REFERENCE	PP TTC
<input type="checkbox"/> Champignon	ACCASMB1860	50€
<input type="checkbox"/> Cupule menton	ACCASMB1861	35€
<input type="checkbox"/> Poignée T	ACCASMB1858	70€
<input type="checkbox"/> Boule plastique	ACCASMB1859	35€
<input type="checkbox"/> Balle mousse	ACCASMB1856	50€
<input type="checkbox"/> Barre	ACCASMB1857	50€
POSITIONNEMENT	REFERENCE	PP TTC
<input type="checkbox"/> Appui-tête confort plus taille S	HMO400 + CP450	280€
<input type="checkbox"/> Appui-tête confort plus taille M	HMO400 + CP250	280€
<input type="checkbox"/> Appui-tête confort plus taille L	HMO400 + CP150	280€
<input type="checkbox"/> Paire de cale-cuisses Stealth Unilink, 4"x4"	UTP544056100+2x UTT6A126000 + UT800000-Q	540€
<input type="checkbox"/> Paire de cale-cuisses Stealth Unilink, 4"x8"	UTP548056100+2x UTT6A126000 + UT800000-Q	540€
<input type="checkbox"/> Paire de cale-tronc Stealth Unilink, 3"x5"	ULP535050320 + ULS2510F-L, ULS2510F-R + UIMBK1090	540€
<input type="checkbox"/> Paire de cale-tronc Stealth Unilink, 4"x6"	ULP546050320 + ULS2510F-L, ULS2510F-R + UIMBK1090	540€

Notes et informations utiles :

- LPPR 9178202 : VHP, propulsion électrique, assise adaptée, dossier réglable, vérin pneumatique
- LPPR 9384670 : VHP, propulsion électrique, Boitier de commande personnalisé
- LPPR 9384551 : VHP, propulsion électrique, Déplacement du boitier de commande standard
- Avec le lift, la bascule d'assise passe à 45°
- Merci de renseigner l'ensemble des informations nécessaires à la fabrication et aux réglages du fauteuil
- La QLogic3e (lite) ne permet pas l'utilisation de commandes alternatives
- La sélection d'un relève-jambes électrique implique la sélection obligatoire de la QLogic3e ou de la QLogic 3
- La sélection des accoudoirs relevables MEC1906768 et MEC1906769 augmente la largeur hors-tout de 7,5cm
- La sélection des accoudoirs relevables et amovibles FRMASMB7062+FRMASMB7063 augmente la largeur hors-tout de 3cm
- Un seul coussin d'assise livré (hors assise modulaire)
- La sélection d'un appui-tête confort plus implique le remplacement de l'appui-tête standard (un seul appui-tête livré sauf demande expresse)
- Consultez les visuels et vues éclatées sur la plateforme Documoto <https://documoto.digabit.com/ui/> (Identifiant et mot de passe sur demande auprès de votre conseiller médico-technique de secteur ou du SAV.

TRU COMFORT 2 SPP		Largeur					
		15	16	17	18	19	20
Profondeur	15						
	16						
	17						
	18						
	19						
	20						

Glacial SP		Largeur					
		15	16	17	18	19	20
Profondeur	15						
	16						
	17						
	18						
	19						
	20						

Spectrum Gel SPP		Largeur					
		16	17	18	19	20	
Profondeur	15						
	16						
	17						
	18						
	19						
	20						

Solution SPP		Largeur				
		16	17	18	19	20
Profondeur	16					
	17					
	18					
	19					
	20					

Essence SPP		Largeur				
		15	16	17	18	20
Profondeur	15					
	16					
	17					
	18					
	20					