

BOOK DU TECHNICIEN FRE et Scooters



TABLE DES MATIERES

Repose pieds / Repose jambes	3
Accoudoirs	5
Accessoires d'assises	6
Appui-têtes standards	6
Roues et Pneus fauteuils roulants électriques	7
Roues et Pneus Scooters	8
Moteurs fauteuils roulants électriques QUANTUM	9
Moteurs fauteuils roulants électriques et scooters PRIDE	10
Batteries / Chargeurs	11
Vérins	11
Manipulateurs et accessoires électroniques	12
Clavier fonctions d'assises	13
Pantographes	13
Contrôle d'environnement	13
Modules lumière	14
Modules vérins	14
Caméra de recul (compatible uniquement QLogic 3)	14
Modules de puissance (vierges)	14
Accessoires atelier / Matériel du technicien	15
Plateforme PRIDE 365 - Eclatés Techniques DOCUMOTO et	15
Lien de téléchargement logiciels	

Reposes jambes séparés escamotables, vérins à gaz manuels TBFlex / TB3 :

Paire Repose Jambes manuel :	FRMASMB18000
Repose jambe Gauche manuel :	FRMASMB18001
Repose jambe Droit manuel :	FRMASMB18003
Partie haute RPJ Gauche avec vérin gaz :	FRMASMB18002
Partie haute RPJ Droit avec vérin gaz :	FRMASMB18004
Vérin gaz seul :	INDPART2953
Levier déverrouillage vérin complet Gauche :	MEC125019
Levier déverrouillage vérin complet Droit :	MEC125020
Protection néoprène :	INDPART2865
Partie haute potence droite nue :	MEC131658
Partie haute potence gauche nue :	INDPART2860
Partie haute potence droite complète :	RIG1903696
Partie haute potence gauche complète :	RIG1903697
Levier déverrouillage escamotage :	INDPART2868
Caoutchouc B15 :	INDPART2867
Partie Basse RPJ Gauche avec palette :	FRMASMB16345
Partie Basse RPJ Droit avec palette :	FRMASMB16346

Reposes jambes séparés escamotables, vérins électriques TBFlex / TB3 :

Paire Repose jambes élec :	FRMASMB16339
Repose jambe Gauche élec :	FRMASMB16340
Repose jambe Droit élec :	FRMASMB16341
Vérin électrique RPJ élec standard :	ACCACTR1058
Partie mécanique identique au RPJ manuel à vérin gaz ci-dessus	

NOUVEAU Reposes jambes séparés escamotables, Gaz / Electrique - TBFlex / TB3 :

Partie haute RPJ Gauche à gaz STANDARD, vérin gaz compris :	MEC2003056
Partie haute RPJ Droit à gaz STANDARD, vérin gaz compris :	MEC2003055
Partie haute RPJ Gauche à gaz LONG, vérin gaz compris :	MEC2003057
Partie haute RPJ Droit à gaz LONG, vérin gaz compris :	MEC2003054
Vérin gaz avec levier pour RPJ Gauche :	MEC2001938
Vérin gaz avec levier pour RPJ Droit :	MEC1909926
Partie haute RPJ G/D électrique STANDARD, vérin élec compris :	MEC1902268
Partie haute RPJ G/D électrique LONG, vérin élec compris :	MEC1904115
Vérin électrique seul :	MOT1800941
Tube G/D STANDARD (unité) :	MEC1903300
Tube G/D LONG (unité) :	MEC1904114
Appui Mollet G/D (unité) :	MEC150393
Vis fixation appui mollet (x2) (unité) :	SCRSHFH1203
Support appui mollet (unité) :	MEC1903732
Palette 10 x 17 (unité) :	DWR1510E240
Palette 12 x 17 (unité) :	DWR1510E145
Palette 15 x 17 (unité) :	DWR1510E131
Pivot de palette (unité) :	DWR1510E130
Pin Rotor palette (unité) :	DWR1510C122
Vis M8X1.25 X 65 (unité) :	SCRSHCS1271
Vis M8X1.25 X 40 (unité) :	SCRASBH1242
Ecrou M8X1.25 (x2 par palette) (unité) :	HDW155176
Sangle talonnière Gauche :	FRMASMB7878
Sangle talonnière Droite :	FRMASMB7879
Support RPJ gauche sur rail assise :	MEC1909392
Support RPJ droit sur rail assise :	MEC1909391
Vis de fixation (x2 par support) (unité) :	SCRHCS1322
Tarif repose jambe MANUEL complet G ou D selon longueur et palette (sans support sur rail assise) :	En pièces détachées uniquement
Tarif repose jambe ELECTRIQUE complet G ou D selon longueur et palette (sans support sur rail assise) :	En pièces détachées uniquement

Reposes pieds séparés escamotables TBFlex OBSOLETE :

Paire reposes pieds escamotables :	FRMASMB16230
Partie haute RP (potence ambidextre G ou D) :	FRMASMB16242
Partie basse RP Gauche :	FRMASMB16243
Partie basse RP Droite :	FRMASMB16244
Anneau guidage plastique A2 :	BRKINDV1224

Support RPJ / Reposes pieds TBFlex / TB3 OBSOLETE :

Paire support RP/RPJ avec visserie :	RIG150610
Support RP/RPJ Gauche seul :	MEC148422
Support RP/RPJ Droit seul :	MEC148423

Reposes pieds séparés escamotables TBFlex NEW :

Paire reposes pieds escamotables :	RIG1610270
Repose pied gauche :	RIG1610272
Repose pied droit :	RIG1610275
Partie haute Repose pied gauche :	RIG1610287
Partie haute Repose pied droit :	RIG1610286
Partie basse RP Gauche :	RIG1610281
Partie basse RP Droite :	RIG1610284
Anneau guidage plastique A2 :	NON détaillé

Support Reposes pieds TBFlex NEW :

Paire support RP/RPJ avec visserie :	RIG1702200
Support RP/RPJ Gauche seul :	MEC155441
Support RP/RPJ Droit seul :	MEC155442
Vis M8 x 16 (2 pas support) :	SCRHCS1412
Ecrou rectangulaire M8 pour rail (2 pas support) :	NUT8120005

Reposes pieds séparés réglable en angle et escamotables TB3 :

Partie haute repose pieds escamotables TB3 (la paire) :	RIG120062
Partie haute repose pied escamotable gauche TB3 :	FRMASMB17558
Partie haute repose pied escamotable droit TB3 :	FRMASMB17559

Palettes fixes

Partie basse RP TB3 13" - 16,5" (unité) :	FRMASMB7844
Partie basse RP TB3 15,5" - 19,5" (unité) :	FRMASMB7845
Palette 7,25" x 6" (la paire) :	FRMASMB7847
Palette 8,5" x 6" (la paire) :	FRMASMB7848
Sangle talonnière Gauche :	FRMASMB7878
Sangle talonnière Droite :	FRMASMB7879

Palettes inclinables

Partie basse RP TB3 palette inclinable 13" - 16,5" gauche :	FRMASMB10018
Partie basse RP TB3 palette inclinable 13" - 16,5" droite :	FRMASMB10019
Partie basse RP TB3 palette inclinable 15,5" - 19,5" gauche :	FRMASMB10022
Partie basse RP TB3 palette inclinable 15,5" - 19,5" droite :	FRMASMB10023
Palette 6" x 8" (la paire) :	FRMASMB10567
Palette 8" x 11" (la paire) :	FRMASMB10569
Paire de sangles talonnières :	FRMASMB7454

Support Reposes pieds TB3 :

Support repose pied TB3 (unité) :	MEC132306
Visserie (x2 par support) (unité) :	SCRHCS1322

Repose pieds séparés Sparky :

Paire de repose pieds Sparky :	FRMASMB17563
Partie haute RP potence ambidextre Sparky :	FRMASMB17568
Partie basse RP ambidextre Sparky :	FRMASMB17566

Repose jambes séparés Sparky :

Paire de repose jambes Sparky :	FRMASMB17564
Repose jambe gauche Sparky :	FRMASMB17567
Repose jambe droit Sparky :	FRMASMB17568
Partie basse RPJ gauche Sparky :	FRMASMB17569
Partie basse RPJ droit Sparky :	FRMASMB17570

Support RP/RPJ Sparky :

Paire Support repose pied / RPJ SPARKY :	FRMASMB17560
--	--------------

Support RP/RPJ ION :

Paire support tube carré RP/RPJ ION :	FRMASMB16129
Paire support RP/RPJ ION avec visserie :	FRMASMB16128
Support RP/RPJ ION Gauche avec visserie :	FRMASMB16271
Support RP/RPJ ION Droit avec visserie :	FRMASMB16272

Repose jambes central manuel TBFlex / TB3 (sans palettes + tubes) :

RPJ central manuel TBFlex W 12"-14" pédiatrique :	RIG1710346
RPJ central manuel TBFlex W 15"-18" :	MEC2001948
RPJ central manuel TBFlex W 18"-22" :	MEC2001951
RPJ central manuel TB3 pédiatrique :	RIG1802138
RPJ central manuel TB3 :	RIG1710345
Vérin gaz RPJ central manuel :	MEC163611
Vérin gaz RPJ central manuel pédiatrique :	MEC164242

Repose jambes central électrique TBFlex / TB3 2 vérins (sans palettes + tubes) :

RPJ central électrique TBFlex W 14"-18" :	RIGASMB7120028
RPJ central électrique TBFlex W 16"-20" :	RIGASMB7120030
RPJ central électrique ASL TBFlex W 16"-20" :	AFP-TBFLEX16-18
RPJ central électrique ASL TBFlex W 16"-20" NEW (sans contacteur au sol) :	AFP-TBFLEX-NEW
RPJ central électrique TB3 :	RIG131108
RPJ central électrique ASL TB3 :	AFP-TB3LIFT
RPJ central électrique ASL TB3 NEW RPJ AFP (vendu sans contacteur au sol) :	RIG2107424
Vérin inclinaison RPJ Central :	ACT8110005
Vérin de compensation/allongement RPJ Central :	ACCACTR1062
Contacteur au sol ASL Ancienne Version :	HMO-1DM1
Contacteur au sol NEW RPJ AFP :	MEC2102391
Entretoise NEW RPJ AFP :	MEC2007832
Câble liaison vérin inclinaison NEW RPJ AFP :	ELE2001313
Câble alim vérin inclinaison NEW RPJ AFP :	ELE2106321
Câble liaison vérin compensation NEW RPJ AFP :	ELE2000970

Repose jambes central électrique TB3 1 vérin (sans palettes + tubes) :

RPJ central électrique TB3 1 vérin (sans lift) :	RIG2203036
RPJ central électrique TB3 1 vérin (avec lift) :	RIG2005068
Vérin inclinaison RPJ Central 1 vérin :	MOT2202125
RPJ central électrique 1 vérin Version 2 :	MEC2203200
Vérin inclinaison RPJ Central 1 vérin Version 2 :	MOT2400418

Palettes + Tube RPJ central TBFlex / TB3 :

Palette droite + tube RPJC 8"-12" / 5"-6" pédiatrique :	MEC152553
Palette gauche + tube RPJC 8"-12" / 5"-6" pédiatrique :	MEC152554
Palette droite + tube RPJC 10"-16" / 5"-6" pédiatrique :	MEC141648
Palette gauche + tube RPJC 10"-16" / 5"-6" pédiatrique :	MEC141650
Palette droite + tube RPJC 10"-16" / 5"-8" :	MEC141241
Palette gauche + tube RPJC 10"-16" / 5"-8" :	MEC141646
Palette droite + tube RPJC 10"-16" / 5"-11" :	MEC144220
Palette gauche + tube RPJC 10"-16" / 5"-11" :	MEC144221
Palette droite + tube RPJC 13"-19" / 5"-8" :	MEC151470
Palette gauche + tube RPJC 13"-19" / 5"-8" :	MEC151369
Palette droite + tube RPJC 13"-19" / 5"-11" :	MEC151473
Palette gauche + tube RPJC 13"-19" / 5"-11" :	MEC151468
Revêtement palette 6" Gauche	MEC144168
Revêtement palette 6" Droite	MEC144155
Revêtement palette 8" Gauche	MEC144134
Revêtement palette 8" Droite	MEC144127
Revêtement palette 11" Gauche	MEC144061
Revêtement palette 11" Droite	MEC144053

Pour plus de choix, ou extensions utiliser la plateforme DOCUMOTO

Appuis Mollets RPJ central TBFlex / TB3 :

Paire Appuis Mollets 8" x 8" RPJC :	RIGASMB7120019
Paire Appuis Mollets 6" x 6" RPJC :	RIGASMB7120018
Système de fixation appui mollet (unité) :	FRMASMB17964

Accoudoirs

Manchette accoudoir ION Droite + vis :	UPSASMB1032
Manchette accoudoir ION Gauche + vis :	UPSASMB1033
Paire manchette ION G et D + vis :	UPSASMB1031
Accoudoir complet TBFlex G ou D :	MEC152331
Manchette seule accoudoirs TBFlex G ou D :	DGN142014
Levier de verrouillage M6 x 20 :	MEC1809812
Elargisseur accoudoir TBFlex +4cm max par côté (unité) :	MEC1701630
Fixation support accoudoir sur rail TBFlex :	ACC123024
Accoudoir Gauche relevable TBFlex :	FRMASMB7062
Accoudoir Droit relevable TBFlex :	FRMASMB7063
Manchette accoudoir relevable TBFlex (unité) :	SETLRAM1165
Support pantographe :	FRMASMB16062
Accoudoir Gauche relevable NEW TBFlex :	MEC2201304 (MEC1906767 / ARM2104013)
Accoudoir Droit relevable NEW TBFlex :	MEC2201303 (MEC1906768 / ARM2104014)
Manchette accoudoir relevable	MEC2106898
Vis M8 x16 (unité) :	SCRHCS1412
Ecrou rectangulaire M8 (unité) :	NUT8120005
Support pantographe :	MEC146133
Armature Accoudoir 25cm TB3 G :	MEC143469
Armature Accoudoir 25cm TB3 D :	MEC143470
Armature Accoudoir 35cm TB3 G :	MEC143459
Armature Accoudoir 35cm TB3 D :	MEC143460
Manchette seule TB3 25cm :	DGN142128
Manchette seule TB3 35cm :	DGN142014
Armature Accoudoir pour manchette + rail TB4 G :	MEC166472
Armature Accoudoir pour manchette + rail TB4 D :	MEC1610914
Manchette + rail TB4 25cm :	ARM1807650
Manchette + rail TB4 35cm :	ARM1807652
Manchette + rail TB4 45cm :	ARM1807653
Manchette seule TB4 25cm :	DGN1801407
Manchette seule TB4 35cm :	DGN1801411
Manchette seule TB4 45cm :	DGN1801530
Manchette gel 25cm :	ARM136409
Manchette gel 35cm :	ARM136408
Vis fixation manchette gel (x2 par manchette) (unité) :	SCRSHCS1244

Accessoires d'assises

Ceinture standard :	ACCBELT1000
Kit montage ceinture standard :	HDW130230
Ceinture enrouleur :	ST-IFRB5350
Kit montage ceinture enrouleur :	HDW1714576
Barre accessoire dossier TBFlex :	MEC143975
Barre accessoire dossier TB3 :	MEC125098
Ecrou carré de 6mm pour barre accessoire (unité) :	MEC131114
Vis M6 x 16 (unité) :	HDW134387
Paire accroche taxi + visserie :	MEC1909905
Tablette 56cm :	ST-SSLXM010001171
Tablette 61cm :	ST-SSLXL010001171
Système escamotage pour tablette :	ST-SSLXHD10000060
Support sous accoudoir pour assise TB3 :	ST-ARM240-T
Ou	
Support sous accoudoir réglable pour assise TB3 :	ST-ARM250-3/4"FM
Ou	
Support sous accoudoir pour assise TBFlex :	MEC154629
Pince verrouillage TBFlex :	ACC123526
Vis M6 x 16 (x2) (unité) :	HDW134387
Tablette QUANTUM disponible en différente largeur et vendue en kit ci-dessous (MEC1905328-... pour la vue Documoto)	
Tablette QUANTUM sur accoudoir TB3 (version 3) et TB4 uniquement :	MEC1904891-...
Pivot support gauche :	MEC1905021
Pivot support droit :	MEC1904884
Strap fixation tablette (x2 par tablette) (unité) :	MEC1904182
Vis de fixation Strap (x4 par tablette) (unité) :	SCR8110001
Ecrou de fixation Strap (x4 par tablette) (unité) :	MEC131114
Support sous accoudoir TB4 (x2 par tablette) (unité) :	MEC2100296
Vis de fixation support sous accoudoir (x4 par tablette) (unité) :	SCR8110001
Ecrou de fixation support sous accoudoir (x4 par tablette) (unité) :	MEC131114
Rétroviseur pour TBFlex (fixation à adapter) :	LGTRMIR1003
Rétroviseur pour accoudoir TB3 :	ACC155833

Appui-têtes standards

Coussin Appui Tête TBFlex + housse :	FRMASMB15721
Barre Appui Tête TBFlex :	HDWASMB1168
Support appui tête fixé au dossier :	MEC150070
Visserie support au dossier (x2) (unité) :	HDW142473
Coussin Appui Tête TB3 STD CP250 + housse :	ST-CP250
Housse appui tête CP250 seule :	ST-CP200-D
Barre Appui Tête TB3 STD :	ST-TWB485-1
Rallonge pour réglage barre appui-tête :	ST-TWB-LINK
Support appui-tête fixé au dossier (sans visserie) :	MEC150070
Molette blocage hauteur appui tête :	DWR1306C005
Barre support appui tête entre poignées de poussée 15"	ST-OBCASMS-Q
Barre support appui tête entre poignées de poussée 16-20"	ST-OBCASMM-Q
Appui tête complet + support fixation ION :	FRMASMB16245
Coussin appui tête + housse :	SETHEAD1076
Support Fixé au dossier :	HDWASMB1176
Coussin Appui Tête SPARKY Confort Plus :	ST-CP08CCFPM
Support Appui Tête SPARKY :	ST-UHB2D33200-Q
Boule 1 pouce STEALTH amovible pour barre appui-tête :	ST-TWB-1BK
Boule 17mm STEALTH amovible pour barre appui-tête :	ST-TWB-17MMBK

Roues et Pneus fauteuils roulants électriques

Petite roue AV 5' noire Stretto :	WHL140383
Petite roue AV/AR 6' noire :	WHLASMB7110039
Petite roue AV/AR 6' grise :	WHLASMB2130
Grande roue AV/AR 8' grise :	WHLASMB7110037
Roue complète 9' grise pneumatique :	WHLASMB1824
Pneu gris 9' 2.80/2.50-4 + chambre à air :	TIRPNEU1085
Chambre à air 9' 2.80/2.50-4 :	TUBSTND1011
Roue complète 9' grise bandage :	WHLASMB1823
Bandage gris 9' 2.80/2.50-4 :	TIRSOLI1034
Roue complète 9' 2.80/2.50-4 noire bandage :	WHL1703592
Roue complète 10' grise pneumatique :	WHLASMB2244
Pneu Gris 10' 3.00-4 :	TIRPNEU1026
Chambre à air 10' 3.00-4 :	TUBSTND1009
Roue complète 12,5' noire pneumatique :	WHL1806954
Pneu noir 12,5' x 2,5' :	MEC1804633
Chambre à air 12,5' x 2,5' :	MEC1806953
Roue complète 12,5' noire bandage :	WHL1807050
Roue complète 14' grise pneumatique :	WHLASMB2122
Pneu gris 14' 3.00-8 :	TIRPNEU1004
Chambre à air 14' 3.00-8 :	TUBSTND1002
Roue complète 14' noire pneumatique :	WHL1704507
Pneu noir 14' 3.00-8 :	TIR8110026
Chambre à air 14' 3.00-8 :	TUBSTND1002
Roue complète 14' grise bandage :	WHLASMB2093
Bandage gris 14' 3.00-8 :	TIRSOLI1075
Roue complète 14' noire bandage :	WHL1703588
Bandage noir 14' 3.00-8 :	TIR8110024
Roue complète 5 trous bandage large Knobby 14" :	WHL1903913
Bandage large Knobby 14" :	TIR8110019
Roue complète 5 trous pneumatique large Knobby 14" :	WHL1903914
Pneumatique large Knobby 14" :	TIR8110017
Chambre à air large 14" :	TUBSTND1043
Entretoise 5 trous pour moyeu :	MEC1610056
Roue AV bandage noire SPARKY :	WHL122280
Roue AV pneumatique noire SPARKY :	WHLASMB2228
Pneu AV noir avec chambre à air SPARKY :	TIRPNEU1090
Roue AR bandage 4.00-5 complète SPARKY :	WHL123669
Bandage AR 4.00-5 noir :	WHL122301
Roue AR pneumatique 4.00-5 noire complète SPARKY :	WHLASMB2229
Pneu AR 4.00-5 noir SPARKY :	TIRPNEU1091
Chambre à air 4.00-5 AR SPARKY :	TUBSTND1014

Quest :

Roue AV gonflable complète Quest :	HW-94332027R
Pneu AV noir + chambre à air 200x50 Quest :	TIRPNEU1090
Roue AR gonflable complète Quest :	HW-94332028R
Pneu AR noir 2.80/2.50-4 Quest :	HW-74013070R

GoGo Elite traveller :

Roue AV pneu noir GoGo Elite traveller (3 roues) :	WHLASMB1872
Roue AV pneu noir GoGo Elite traveller (4 roues) :	WHLASMB1868
Roue AR pneu noir GoGo Elite traveller :	WHLASMB1864

ZT8 :

Roue AV 7" bandage complète ZT8 :	WHL1806959
Roue AR 8" bandage complète ZT8 :	WHL1806960

ZT 10 :

Roue AV 9" bandage complète ZT 10 :	WHL1800970
Roue AR 10,75" bandage complète ZT 10 :	WHL1800955
Bouchon central de roue ZT 10 :	DGN1800971

Victory LX :

Roue AV 10" bandage complète Victory LX :	WHL138552
Roue AR 10" bandage complète Victory LX :	WHL138622
Roue AV 10" gonflable complète Victory LX :	WHL144489-A
Pneu AV 10" Victory LX :	WHL144437-SBK1
Roue AR 10" gonflable complète Victory LX :	WHL144490-A
Pneu AR 10" Victory LX :	WHL144436-SBK1
Chambre à air 10" Victory LX :	TUBSTND1012

Victory ES10 - DX 10 :

Roue AV 10" bandage complète Victory ES10 - DX 10 (3 roues) :	WHLASMB1781
Roue AV 10" bandage complète 10.4x3.6 Victory ES10 - DX 10 (4 roues) :	WHLASMB1778
Roue AR 10" bandage complète 10.75x3.6 Victory ES10 - DX 10 :	WHLASMB1784
Roue AV 10" gonflable complète Victory ES10 - DX 10 :	WHL124554
Pneu AV 10" 3.00-4 Victory ES10 - DX 10 :	WHL124534
Roue AR 10" gonflable complète Victory ES10 - DX 10 :	WHL124551
Pneu AR 10" 3.00-4 Victory ES10 - DX 10 :	WHL123522
Chambre à air 10" Victory ES10 - DX 10 :	TUBSTND1012

Victory ES9 - DX 9 :

Roue AV 9" bandage complète Victory ES9 - DX 9 (3 roues) :	WHLASMB1806
Roue AV 9" bandage complète Victory ES9 - DX 9 (4 roues) :	WHLASMB1819
Roue AR 9" bandage complète Victory ES9 - DX 9 :	WHLASMB1803

Raptor :

Roue AV complète Raptor :	WHL1702884
Roue AR complète Raptor :	WHL1702885

Victory XL 130 - 140 Profil bas :

Roue AV/AR 13" bandage complète Victory XL 130 - 140 Profil bas :	WHLASMB1998
Roue AV/AR 13" gonflable complète Victory XL 130 - 140 Profil bas :	WHLASMB2216
Pneu AV/AR 13" Victory XL 130 - 140 Profil bas :	TIRPNEU1088
Chambre à air 13" 4.00-8 Victory XL 130 - 140 Profil bas :	TUBSTND1055

Victory XL 130 - 140 Profil haut :

Roue AV/AR 13" gonflable complète Victory XL 130 - 140 Profil haut :	WHLASMB2115
Pneu AV/AR 13" Victory XL 130 - 140 Profil haut :	DWR1203E047
Chambre à air 13" 3.00-8 Victory XL 130 - 140 Profil haut :	TUBSTND1002

Wrangler 1 et 2 :

Roue AV/AR Tubeless complète Wrangler 13 x 6.50-6 :	WHL1802798
Pneu AV/AR Tubeles Wrangler 13 x 6.50-6 :	WHL1806261

Bandit :

Roue AV/AR bandage complète Bandit :	DGN2206238
--------------------------------------	------------

Pursuit 2 :

Roue AV/AR gonflable complète Pursuit 2 :	WHL2206297
Pneu AV/AR 4.00 x 8 Pursuit 2 :	DGN2101453
Chambre à air Pursuit 2 :	TUBSTND1055

NE+ - Qlogic3 Stretto - 2 Pôles, 200-1200W :

Moteur Gauche Stretto 14" HUB 5 : MOT2100412-01
 Moteur Droit Stretto 14" HUB 5 : MOT2100410-01
 Moteur Gauche Stretto 12,5" HUB 3 : MOT2100412-05
 Moteur Droit Stretto 12,5" HUB 3 : MOT2100410-05
 Charbon moteur Stretto (unité) : LIN-5LINIX.578.072

NE+ - Qlogic3 RTrak 2 pôles, 200-1200W :

Moteur Gauche RTrak 2 pôles : MOT2104232-01
 Moteur Droit RTrak 2 pôles : MOT2104233-01
 Charbon moteur Rtrak 2 pôles (unité) : LIN-5LINIX.578.072

NE+ - Qlogic3 RTrak 4 pôles, 300-1200W :

Moteur Gauche Rtrak 4 pôles : MOT2101599-05
 Moteur Droit RTrak 4 pôles : MOT2101598-05
 Charbon moteur Rtrak 4 pôles (unité) : LIN-5LINIX.578.072

QLogic2 Partner - 4 Pôles, 350W :

Moteur Gauche Partner QL2 : MOT131092-07
 Moteur Droit Partner QL2 : MOT131093-07
 Charbon moteur Partner QL2 (unité) : DRVBRSH1039

QLogic2 Partner ACCU TRAC - 4 Pôles, 350W :

Moteur Gauche Partner QL2 ACCU TRAC : DRVASMB2232
 Moteur Droit Partner QL2 ACCU TRAC : DRVASMB2231
 Charbon moteur Partner QL2 ACCU TRAC (unité) : DRVBRSH1039

QLogic2 Q4 - 4 Pôles, 350W :

Moteur Gauche Q4 QL2 : MOT131093-07
 Moteur Droit Q4 QL2 : MOT131092-07
 Charbon moteur Q4 QL2 (unité) : DRVBRSH1039

QLogic2 Q4 ACCU TRAC - 4 Pôles, 350W :

Moteur Gauche Q4 QL2 ACCU TRAC : DRVASMB2231
 Moteur Droit Q4 QL2 ACCU TRAC : DRVASMB2232
 Charbon moteur Q4 QL2 ACCU TRAC (unité) : DRVBRSH1039

QLogic2 Aspen - 2 Pôles, 200-1200W

Moteur Gauche Aspen QL2 : MOT160146-01
 Moteur Droit Aspen QL2 : MOT160147-01
 Charbon moteur Aspen QL2 (unité) : LIN-5LINIX.578.072

Vr2 Partner - 4 Pôles, 350W :

Moteur Gauche Partner VR2 : MOT131092-11
 Moteur Droit Partner VR2 : MOT131093-11
 Charbon moteur Partner VR2 (unité) : DRVBRSH1039

Vr2 Q4 - 4 Pôles, 350W :

Moteur Gauche Q4 VR2 : MOT131093-11
 Moteur Droit Q4 VR2 : MOT131092-11
 Charbon moteur Q4 VR2 (unité) : DRVBRSH1039

Vr2 Aspen - 2 Pôles, 200-1200W :

Moteur Gauche Aspen VR2 : MOT160146-03
 Moteur Droit Aspen VR2 : MOT160147-03
 Charbon moteur Aspen VR2 (unité) : LIN-5LINIX.578.072

QLogic 2/3, Edge 2.0, Edge 3.0 - 2 Pôles, 200-1200W :

Moteur Gauche Edge 2 QL2-3 : MOT154323-01
 Moteur Gauche Edge 2 QL2-3 Version 2 : MOT1810171-01
 Moteur Droit Edge 2 QL2-3 : MOT154324-01
 Moteur Droit Edge 2 QL2-3 Version 2 : MOT1810170-01
 Charbon moteur Edge 2 QL2-3 (unité) : LIN-5LINIX.578.072

QLogic 3 QTrek - 2 Pôles, 200-1200W :

Moteur Gauche Qtrek QL3 : MOT1703686-01
 Moteur Droit Qtrek QL3 : MOT1703685-01
 Charbon moteur QTrek (unité) : LIN-5LINIX.578.072

QLogic 3 4Front 2 - 4 Pôles, 200-1200W :

Moteur Gauche 4Front 2 QL3 : MOT1714331-05
 Moteur Droit 4Front 2 QL3 : MOT1714330-05

QLogic 3 4Front 2 - 4 Pôles HD, 200-1200W :

Moteur Gauche 4Front 2 QL3 : MOT1714331-06
 Moteur Droit 4Front 2 QL3 : MOT1714330-06

QLogic 3 EdgeZ - 4 Pôles, 275-1000W :

Moteur Gauche Edge Z QL3 : MOT2106237 (DRVASMB1905 OBSOLETE)
 Moteur Droit Edge Z QL3 : MOT2106238 (DRVASMB1906 OBSOLETE)
 Charbon moteur Edge Z QL3 (unité) : DRVBRSH1039

QLogic 3 Edge HD - 4 Pôles, 350-1250W :

Moteur Gauche Edge HD QL3 : DRVASMB7110009 ou MOT1902355-09
 Moteur Droit Edge HD QL3 : DRVASMB7110010 ou MOT1902354-09
 Charbon moteur Edge HD QL3 (unité) : DRVBRSH1039

QLogic2 Sparky - 450W :

Moteur Gauche Sparky QL2 : DRVASMB2450
 Moteur Droit Sparky QL2 : DRVASMB2451
 Charbon moteur Sparky (unité) : DRVBRSH1038

VR2 Sparky - 450W :

Moteur Gauche Sparky VR2 : DRVASMB2445
 Moteur Droit Sparky VR2 : DRVASMB2446
 Charbon moteur Sparky (unité) : DRVBRSH1038

Moteurs Jazzy Air 1 :

Moteur Gauche Jazzy Air 1 avec bras : MEC155351
 Moteur Droit Jazzy Air 1 avec bras : MEC155350

Moteurs Jazzy Air 2 :

Moteur Gauche Jazzy Air 2 avec bras : MEC1706670
 Moteur Droit Jazzy Air 2 avec bras : MEC1706671

Moteurs GoChair :

Moteur Gauche GoChair : MOT154821
 Moteur Droit GoChair : MOT154826

Moteurs iGo :

Moteur Gauche iGo : INN-YLH-A0301L
 Moteur Droit iGo : INN-YLH-A0301R

ZT8 :

Moteur Gauche ZT8 : MOT1611035
 Moteur Droit ZT8 : MOT1611464
 Poignée de débrayage ZT8 : MEC1703648

ZT10 :

Moteur Gauche ZT10 : MEC1909932
 Moteur Droit ZT10 : MEC1909931
 Poignée de débrayage ZT10 : MEC1909980

GoGo Elite Traveller :

Moteur + Réducteur GoGo Elite Traveler : DRVASMB1920
 Réducteur GoGo Elite Traveler : DRVASMB1977
 Moteur + électrofrein GoGo Elite Traveler : DRVASMB1976

Victory 10DX :

Moteur + Réducteur Victory 10DX : DRVASMB2134
 Réducteur Victory 10DX : DRVASMB2049
 Moteur + électrofrein Victory 10DX : DRVASMB2135
 Charbon moteur (unité) : DRVBRSH1034

Victory 10DX 2.0 :

Moteur + Réducteur Victory 10DX 2.0 : DRVASMB2051
 Moteur + électrofrein Victory 10DX 2.0 : DRVASMB2052
 Charbon moteur Victory 10DX 2.0 (unité) : DRVBRSH1034

XL 130 :

Moteur + Réducteur XL130 : DRVASMB2101
 Moteur + électrofrein XL130 : DRVASMB2102
 Electrofrein seul XL130 : DRV1092
 Charbon moteur XL130 (unité) : DRVBRSH1020

XL 140 15KM/H :

Moteur + Réducteur XL140 15km/h : DRVASMB2142
 Réducteur XL140 15km/h : DRVASMB2146
 Moteur + électrofrein XL140 15km/h : DRVASMB2139
 Charbon moteur XL140 15km/h (unité) : DRVBRSH1025

XL 140 20KM/H - RAPTOR :

Moteur + Réducteur XL140 20km/h - RAPTOR : DRVASMB2143
 Réducteur XL140 20km/h - RAPTOR : DRVASMB2145
 Moteur + électrofrein XL140 20km/h - RAPTOR : DRVASMB2140
 Charbon moteur XL140 20km/h - RAPTOR (unité) : DRVBRSH1025

Pursuit 36V :

Moteur + Réducteur Pursuit 36V : MOT123850
 Réducteur Pursuit 36V : MOT123840
 Moteur + électrofrein Pursuit 36V : MOT123851
 Charbon moteur Pursuit 36V (unité) : MOT123844

Wrangler 1 et 2 :

Moteur Gauche Wrangler : MOT1810417
 Moteur Droit Wrangler : MOT1810420
 Charbon moteur Wrangler (unité) : Non Détaillé

Bandit :

Moteur + Réducteur Bandit 36V : MOT2204053
 Réducteur Bandit 36V : MOT1706267
 Moteur + électrofrein Bandit 36V : MOT2204052
 Charbon moteur Bandit 36V (unité) : Non Détaillé

Pursuit 2 :

Moteur + Réducteur Pursuit 2 : MOT2005163
 Moteur + électrofrein Pursuit 2 : MOT2005143
 Charbon moteur Pursuit 2 (unité) : DRVBRSH1020

Batteries / Chargeurs

Batteries (Vendues à l'unité) :

Batterie CARBONE 12V 105Ah (XL140, Wrangler) L 306 x P 168 x H 208 :	CUSTOMPART (LDC12-105)
Batterie CARBONE 12V 82Ah (Partner, XL140, Wrangler) L 260 x P 168 x H 208 :	CUSTOMPART (HRCL1280)
Batterie CARBONE 12V 76Ah (4Front 2, RTrack, Edge Z, HD, Q1450, XL140,...) :	BAT2300925 (HRCL1270)
Batterie CARBONE 12V 68Ah (Q4, Aspen, Edge 2/3, Stretto FP / TB3, XL130,...) :	BAT2206637 (HRCL1260)
Batterie CARBONE 12V 53Ah (Stretto TBFlex, Sparky, Victory 10DX, Jazzy Air,...) :	BAT2300926 (HRCL1246)
Batterie CARBONE 12V 24Ah (GoChair après 2017 - GoGo,...) :	CUSTOMPART (LDCL1224)

Batterie AGM Stockage 12V 48Ah (Stretto TBFlex, Sparky, Victory 10DX, Jazzy Air,...) :	CUSTOMPART (LHR12160)
Batterie AGM Stockage 12V 55Ah (Q4, Aspen, Edge 2/3, Stretto FP / TB3, XL130,...) :	CUSTOMPART (XP12-210)
Batterie AGM Stockage 12V 82Ah (Rtrak, Partner, XL140, Wrangler) L 260 x P 168 x H 208 :	CUSTOMPART (XP12-300)

Batterie AGM 12V 17Ah (GoChair après 2017 - GoGo,...) :	BATLIQ1000
Batterie AGM 12V 12Ah (GoChair avant 2017 - GoGo,...) :	BATLIQ1013

Chargeurs AGM / CARBONE :

Chargeur 8A 24V :	ELEASMB5671
Chargeur 5A 24V :	ELE1803478
Chargeur 3,5A 24V :	ELE1803401 (ancien ELECHG1024)
Chargeur 2A 24V :	ELEASMB5355
Chargeur 8A 36V :	ELE141311

Prise de charge magnétique pour manipulateur Qlogic 3e uniquement :	ELE2103635
---	------------

Chargeur USB sur prise XLR manipulateur :	ACC1704791
Chargeur USB sur BUS QL2 / NE+ :	ELE124122
Chargeur USB sur BUS QL3 :	ELE168070

Batteries Lithium (Vendues à l'unité) :

Batterie PURSUIT 2 (1 x 25,6V 50Ah Lithium) :	BAT2204837
Batterie BANDIT (1 ou 2 x 36V 20Ah Lithium selon configuration) :	BAT2204149
Batterie iGo (2 x 25,6V 6,6Ah Lithium) :	INN-YLH-A0401
Batterie iGo LITE CARBONE (1 x 25,6V 12Ah Lithium) :	INN-5515-080
Batterie APEX ALUMALITE (1 x 25,6V 12Ah Lithium) :	SW-P3010042
Bloc batterie 8Ah GOGO ENDURANCE (1 x 25,6V 8Ah Lithium) :	BAT2005749
Bloc batterie 16Ah GOGO ENDURANCE (2 x 25,6V 8Ah Lithium) :	BAT2005745
Batterie QUEST (1 x 25,6V 10,5Ah Lithium) :	BAT150066N
Bloc batterie GoGo MG ² 10,4 Ah	W009186EPJ005
Bloc batterie GoGo MG ² 20,8 Ah	W009186EPJ010
Bloc batterie Jazzy Ultra Lite 10 Ah	HP200-13Z-E
Bloc batterie Jazzy Ultra Lite 20 Ah	HP200-12Z-E

Chargeurs batterie Lithium :

Chargeur Pursuit 2 28,8V 8Ah LITHIUM :	ELE2300936
Chargeur Bandit 42V 4Ah LITHIUM :	ELE2205613
Chargeur GoGo Endurance 28,8V 3,5Ah LITHIUM :	ELE2008648
Chargeur iGo - iGo Lite - Apex Alumalite 28,8V 2Ah LITHIUM :	INN-YLH-A0501
Chargeur Quest 28,8V 2Ah LITHIUM :	ELE150030
Chargeur GoGo MG ²	WDZQT060
Chargeur Jazzy Ultra Lite 28,8V	HP1211L2

Vérins

Vérin électrique de dossier TBFlex :	MOT148180
Vérin électrique bascule TBFlex :	DWR1501D044
Rallonge électrique vérin bascule TBFlex :	DWR1265H045
Vérin électrique bascule Stretto TBFlex :	MOT1810050-2
Vérin électrique bascule Q4 (à partir de JF104021003BV4), Edge 2 et RTrak TBFlex NEW :	MOT1810050-1

Vérin manuel dossier Sparky :	ACCACTR1060
Vérin électrique bascule Sparky :	ACCACTR1061

Vérin électrique Bascule TB3 :	MOT144284
Vérin électrique Lift TB3 25cm :	MOT153430
Vérin électrique Lift TB3 25cm HD :	MOT147785
Vérin électrique Lift TB3 30cm :	MOT155545 / MOT1809906
Vérin électrique Dossier TB3 :	ACT8120001
Vérin électrique bascule TB3 HD, sans lift :	MOT2000336

Vérin gaz RPJ central manuel :	MEC163611
Vérin gaz RPJ central manuel pédiatrique :	MEC164242
Vérin gaz Repose Jambes Séparés :	INDPART2953
Vérin gaz Repose Jambes Séparés NEW RPJ, Gauche avec levier :	MEC2001938
Vérin gaz Repose Jambes Séparés NEW RPJ, Droit avec levier :	MEC1909926
Vérin électrique Repose Jambes Séparés :	ACCACTR1058
Vérin électrique Repose Jambes Séparés NEW :	MOT1800941
Vérin électrique RPJ élec compensation :	ACCACTR1025

Vérin inclinaison RPJ Central :	ACT8110005
Vérin de compensation/allongement RPJ Central :	ACCACTR1062

Vérin électrique Lift TB4 30cm :	MOT1908529
Vérin électrique Bascule TB4 :	MOT1908538
Vérin électrique de verrouillage Bascule / Proclive TB4 :	MOT2105785
Vérin électrique dossier TB4 :	MOT1902292
Vérin inclinaison RPJ Central TB4 :	MOT2008780
Vérin de compensation/allongement RPJ Central TB4 :	ACCACTR1062 SPECIAL

Les pépites du technicien :

Attention lorsqu'un fauteuil TB FLEX est équipé d'un lift, il bénéficie de l'interface TB3 au niveau de l'assise

VR2 :

Manipulateur VR2 4 boutons :	CTLDC1463
Manipulateur VR2 6 boutons :	CTLDC1498
Manipulateur VR2 9 boutons :	CTLDC1505
Câble BUS Manip VR2 pour 4 et 6 boutons :	PG-SA79238
Câble BUS Manip VR2 pour 9 boutons avec kit route :	PG-SA79240
Câble BUS VR2 rallonge 40cm :	DWR1010H128
Câble BUS en Y pour Tierce Personne VR2:	PG-SA78373
Membrane VR2 4 boutons :	PG-P77909
Membrane VR2 6 boutons :	PG-P77910
Membrane VR2 9 boutons :	PG-P78437
Soufflet joystick VR2 :	PG-P77597
SWITCH / Boitier 4 fonctions VR2 :	ELEASMB7157
Tierce Personne VR2 :	
	Commande Tierce VR2 :
	Plaques support Tierce VR2 :
	Accessoire de montage selon assise
	CTLDC1597
	DWR1000C257
Câble rallonge VR2 2m :	ELE1800022

NE+ :

Manipulateur NE+ 4 boutons :	CTLDC1554
Manipulateur NE+ 6 boutons :	CTLDC1560
Manipulateur NE+ 8 boutons :	CTLDC1561
Coque inf manipulateur NE+ (cable bus inclus) :	DWR1111C003
Membrane NE+ 4 boutons :	KIT152913 / CTL152799
Membrane NE+ 6 boutons :	KIT152914 / CTL152800
Membrane NE+ 8 boutons :	KIT152915 / CTL152801
Joystick seul QLogic 2/3 et NE+ :	ELE124312 / ELE154741
Soufflet joystick NE+ :	DGN1802987 / PG-P310833
Tierce personne NE+ / QL2 :	
	Commande Tierce NE+ / QL2 :
	Rallonge QL2 0,4m (si besoin selon configuration) :
	HUB QL2 (si besoin selon configuration) :
	Accessoire de montage selon assise
	CTL137822
	DWR1111H065
	DWR1111H053

QLogic 2 :

Manipulateur QLogic 2 :	CTL123217
Manipulateur QLogic 2 (kit route-feux) :	CTL124653
Molette de vitesse droite QL2 :	DGN124309
Bouton ON/OFF QL2 :	DGN151482
Coque inf manipulateur QL2 (cable bus inclus) :	ELE124313
Joystick seul QLogic 2/3 et NE+ :	ELE124312 / ELE154741
Soufflet Joystick QL2 :	PG-P310833
Commande Tierce QL2 :	CTL137822
	DWR1010D298
	SCRPPH1163
	FRMASMB10455
	DWR1111H065
	DWR1111H053
	CTL137635
	CTL137626
Manipulateur standalone QL2 :	
SCIM QL2 :	
	Support Tierce QL TBFlex :
	Vis (x2) :
	Support sur poignée :
	Rallonge QL2 0,4m
	HUB QL2 (si besoin selon configuration) :

QLNES :

Manipulateur QLNES 6 boutons :	CTL1810742
Manipulateur QLNES 10 boutons (kit route-feux) :	CTL1810744
Coque inf manipulateur QLNES (cable bus inclus) :	Attente info disponibilité
Membrane QLNES 6 boutons :	Attente info disponibilité
Membrane QLNES 10 boutons :	Attente info disponibilité
Joystick seul QLogic 2/3, QLNES, et NE+ :	ELE124312 / ELE154741
Soufflet Joystick QLNES :	Attente info disponibilité
Tierce personne QLNES :	
	Commande Tierce QL3 / QLNES :
	Rallonge QL3 0,4m (si besoin selon configuration) :
	HUB QL3 (si besoin selon configuration) :
	Accessoire de montage selon assise
	CTL143981
	HAR144005
	HAR144004

QLOGIC 3 :

Manipulateur QLogic 3 :	CTL143976
Manipulateur QLogic 3 (kit route-feux) :	CTL143977
Molette de vitesse droite QL3 :	DGN124309
Coque inf manipulateur QL3 (cable bus inclus) :	ELE144006
Joystick seul QLogic 2/3 et NE+ :	ELE124312 / ELE154741
Soufflet Joystick QL3 :	DGN1802985
Tierce personne QL3 :	
	Commande Tierce QL3 / QLNES :
	Rallonge QL3 0,4m (si besoin selon configuration) :
	HUB QL3 (si besoin selon configuration) :
	Accessoire de montage selon assise
	CTL143981
	HAR144005
	HAR144004
Manipulateur Standalone QL3 :	CTL143980
SCIM QL3 :	CTL143988

QLOGIC 3e :

Manipulateur QLogic 3e :	CTL1810671
Membrane QL3e :	KIT2008010
Joystick seul QLogic 2/3 et NE+ :	ELE124312 / ELE154741
Soufflet Joystick QL3 :	DGN1802985
Tierce personne QL3 :	
	Commande Tierce QL3 / QLNES :
	Rallonge QL3 0,4m (si besoin selon configuration) :
	HUB QL3 (si besoin selon configuration) :
	Accessoire de montage selon assise
	CTL143981
	HAR144005
	HAR144004

Montage Tierce personne VR2 / NE+ / QL2 / QL3 sur assise TBFlex :

Patte de fixation tierce personne :	DWR1010D298
Vis (x2) (vendu à l'unité) :	SCRPPH1036
Pince de fixation sur poignée de poussée	MEC2200428
Vis de fixation pince (x2) (vendu à l'unité) :	SCRSHCS1237
Platine de réception tierce personne :	MEC2107534
Vis de fixation de la platine (x2) (vendu à l'unité) :	SCRPPH1163
Rondelle (x2) (vendu à l'unité) :	WASSAE1005

Montage Tierce personne QL3 sur assise TB3 / TB4 :

Patte de fixation tierce personne TB3 / TB4 :	MEC125270
---	-----------

QLogic 1 :

Manipulateur QLogic 1 :	CTLDC1467 / Obsolète
Manipulateur QLogic 1 (kit route-feux) :	CTLDC1468 / Obsolète

Kit ressort souple pour joystick NE+ / QL2 / QL3:

Joystick Knob / Embout QL3 / QL3e :	KIT1902931 / KIT163326
Joystick Knob / Embout VR2 / QL 1 et 2 :	DGN154742
	DGN124308

Embout joystick balle mousse diam 70mm :	PLSKNCP1004
Embout joystick barre hauteur 80mm :	PLSKNCP1005
Embout joystick poignée en T largeur 80mm :	PLSKNCP1006
Embout joystick boule plastique diam 30mm :	PLSKNCP1007
Embout joystick champignon diam 30mm :	PLSKNCP1008
Embout joystick cupule menton diam 38mm :	PLSKNCP1009
Embout joystick fourche largeur 3" :	PLSKNCP1057
Embout joystick fourche largeur 4" :	PLSKNCP1058

Les pépites du technicien :

- > Pour différencier la commande tierce personne de la commande standalone, il suffit de regarder le câble bus : lisse pour la standalone, torsade pour la tierce personne.
- > Pour différencier l'électronique QLogic 2 et QLogic 3 il suffit de regarder le câble BUS : connectique blanche pour la QLogic 2, connectique grise pour la QLogic 3.

Clavier fonctions d'assises

iAccess boutons poussoirs QL3 :	CTL144009
iAccess boutons bascules QL3 :	CTL144010
Kit Membrane Poussoir et Bascule iAccess :	KIT1910429
Support iAccess TBFlex (sans visserie) :	MEC1900632
Support iAccess TB3 (sans visserie) :	MEC1900613
Boitier de commande 4 fonctions QL2 :	CTL123218
Support clavier fonction assise TB3:	MEC136981

Pantographes

Pantographe TBFlex à Gauche avec offset :	MEC1712217 / OBSOLETE
Pantographe TBFlex à Droite avec offset :	MEC1712220 / OBSOLETE
Support pantographe TBFlex :	MEC154629
Pince pantographe TBFlex :	ACC123526
Vis M6 x 16 (x2) (unité) :	HDW134387
Pantographe Standard à Gauche :	MEC2200967
Pantographe Standard à Droite :	MEC2200969
Visserie pour manipulateur NE+	
Spacer sous manip (x2 par manip) :	DWR1111C002
Vis M5 x 16 (x4 par manip) :	HDW1810140
Entretoise de fixation manip (x2 par manip) :	MEC2002911
Vis M5 x 35 (x4 par manip) :	HDW1906018
Visserie pour manipulateur QL3	
Vis M5 x 12 (x4 par manip) :	HDW120030
Entretoise de fixation manip (x2 par manip) :	MEC2002911
Vis M5 x 30 (x4 par manip) :	HDW1906016
Pantographe TB3 à Gauche :	ACC124921 / OBSOLETE
Pantographe TB3 à Droite :	ACC131586 / OBSOLETE
Pince pantographe TB3 :	ACC123525 / OBSOLETE
Pince pantographe TB3 :	MEC1809294
Pince pantographe pour tube rond accoudoir relevable :	FRMASMB16062
Pantographe Gauche / Droite réversible à courroie :	MEC1801698 / OBSOLETE
Courroie pantographe réversible :	MEC1809811
Pantographe Gauche / Droite réversible à chaine (à partir du 15/05/2023 BV) :	MEC2101689
ION (et Sparky) à Gauche :	FRMASMB16151
ION (et Sparky) à Droite :	FRMASMB16152
Support pantographe ION :	FRMASMB16127

Contrôle d'environnement

Module IR sur manip QL3 :	DGN1712095
Ecran contrôle environnement QL3 :	CTL143979
Coque inférieure écran QL3 + câble :	ELE144007
Ecran contrôle environnement QL2 :	CTL134180
Coque inférieure écran QL2 + câble :	ELE137984
Flexible support :	DWR1010D446
Plaque support écran :	MEC143421
Vis de fixation plaque/flexible :	SCRASBH1014
Vis de fixation écran (x2) (unité) :	SCRPPH1383

Modules lumière

Module lumière VR2 :	CTLDC1300
Module lumière NE+ :	CTLDC1565
Module lumière QLnes sans vérins :	CTL2005925
Module lumière QL2 sans vérin :	ELEASMB6213
Module lumière QL2 2 vérins :	ELE120931
Module lumière QL3 sans vérin :	CTL143986
Module lumière QL3 2 vérins :	CTL143985

Modules vérins

NE+ 2 vérins :	CTLDC1564
NE+ 2 vérins + lumière :	CTLDC1535
QL2 5 vérins :	CTLDC1472
QL3 3 vérins :	CTL2005926
QL3 3 vérins + lumière :	CTL2005927
QL3 5 vérins :	CTL143982

Caméra de recul

Caméra de recul :	MEC1910365
Support caméra sur barre appui-tête :	MEC1910373
Support caméra sur dossier TB3/4 ou rail assise :	MEC2104227
Extension câble caméra 50cm :	ELE2101001
Ecran caméra de recul + flexible :	MEC1906270
Support sous accoudoir TB3 pour flexible :	MEC1809294
Ecran caméra + support fixé sous manip QL3 :	MEC2106123
Ecran caméra + support fixé sous manip NE+ :	MEC2106132
Extension câble écran 140cm :	ELE2000271
Extension câble écran 100cm :	ELE2101000
Rallonge jack 0,6m :	ELE2000270
Contacteur Egg Caméra :	SWTMCRO1081
Velcro pour contacteur (unité) :	HDW155440
Installation sur Qlogic 3 :	
HUB alimentation PTO caméra allumage par contacteur :	ELE1908252
Bouchon pour HUB alimentation PTO :	DGN1901203
HUB alimentation caméra allumage par contacteur ou automatic marche AR :	ELE1907290
Installation sur NE+ :	
HUB alimentation :	ELE1908252
Câble adaptateur pour module de puissance NE+ :	ELE1907903
Bouchon pour HUB alimentation :	DGN1901203
Fixation écran sous accoudoir :	
Support sous accoudoir TB3 :	MEC1907331
OU	
Support pantographe TBFlex :	MEC154629
Pince pantographe TBFlex :A832	ACC123526
Vis M6 x 16 (x2) (unité) :	HDW134387

Modules de puissance (VIERGE)

Module de puissance NE :	CTLDC1540
Module de puissance NE+ :	CTLDC1552
Module de puissance QNES sans vérin :	CTL1810672
Module de puissance QNES avec 2 vérins :	CTL1810673
Module de puissance QLogic 3 :	CTL143978
Module de puissance QLogic 2 :	CTLDC1466
VR2 40A 1 Vérin (Jazzy Air 2) :	CTL1807519
VR2 70A sans vérin :	CTLDC1465
VR2 70A 1 vérin (SPARKY) :	ELEASMB7328
VR2 70A 2 vérins :	CTLDC1514
VR2 90A sans vérin :	CTLDC1632
VR2 90A 2 vérins :	CTLDC1633
Module de puissance WRANGLER :	CTL123922

Les pépites du technicien :

> Un remplacement de module de puissance VR2 nécessite une reprogrammation du FRE afin de lui injecter le programme sauvegarde de l'ancien module. Préciser lors de la commande si besoin de vous l'envoyer déjà programme.

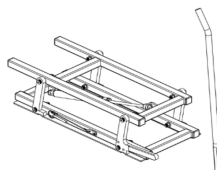
> Un remplacement de module de puissance QL2 nécessite une reprogrammation du FRE afin de lui injecter le programme sauvegarde de l'ancien module. Préciser lors de la commande si besoin de vous l'envoyer déjà programme.

> Un remplacement de module de puissance QL3 ne nécessite pas une reprogrammation s'il est le seul élément remplace sur le FRE, il récupère le programme dans la mémoire du manipulateur. Il est cependant préférable de sauvegarder le programme avant tout remplacement afin de pouvoir l'injecter dans le nouveau module de puissance si nécessaire.

Accessoires atelier / Matériel du technicien

Console prog PP1 (Net HT non remisable) :
 Câble de prog NE+, QL2, QL3e, QL3, QLnes (Net HT non remisable) :
 Câble de programmation VR2 DB9 (Net HT non remisable) :
 Câble de prog Scooter DB9 (Net HT non remisable) :
 Adaptateur câble de prog DB9 (Net HT non remisable) :
 Console de prog iGo et iGo Lite (Net HT non remisable) :
 Testeur de batterie (Net HT non remisable) :
 Élévateur FRE Atelier (Net HT non remisable) :
 Kit câble alimentation SAV vérins + batteries (Net HT non remisable) :

CTLDC1388
 DWR1111H068
 PG-SA76525
 CU-SA78233
 CU-63.57.001
 INN-M7084-PROG
 CBT 25-12
 KIT1707056
 ELE139125

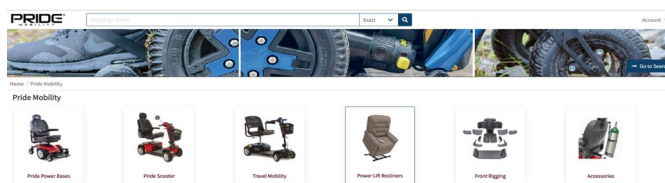


Plateforme DOCUMOTO - Eclatés Techniques

Lien accès plateforme :
 Locator :
 Identifiant :
 Mot de passe :

<https://documoto.digabit.com/ui/>
 PRIDEMOBILITY
 europe@pridemobility.com
 Europe1!

Toutes les références indiquées ne sont pas forcément disponibles à la commande
 Celles-ci font parfois partie de sous-ensemble



Plateforme PRIDE 365 - Eclatés Techniques DOCUMOTO et Téléchargement LOGICIELS

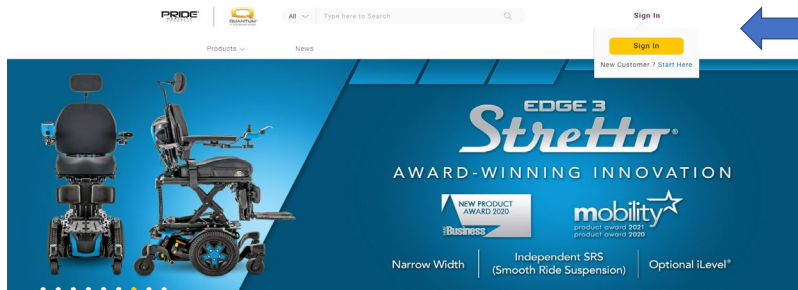
<https://www.pridemobility365.com>

S'identifier si vous possédez un compte

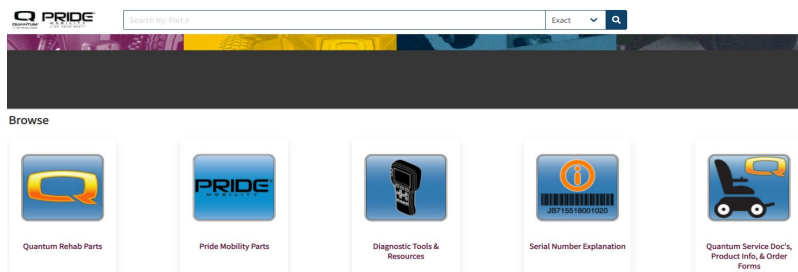
Faire une demande de creation de compte si première connexion

ATTENTION :

Toutes les références indiquées ne sont pas forcément disponibles à la commande
 Celles-ci font parfois partie de sous-ensemble



Pour consulter les éclatés techniques :



Pour télécharger les logiciels de programmation :

