



ANNEXE ACCESSOIRES ET OPTIONS TBFLEX

A joindre obligatoirement à une fiche de mesures TBFlex.

Accessoires montés. Les tarifs ne sont pas des tarifs pièces détachées.

<p>Pride Mobility France</p> <p>26 rue Monseigneur Ancel 69800 SAINT PRIEST Tel : 04 81 65 94 70 Fax : 04 28 29 60 45</p> <p>Commande à transmettre par email Email : commande@quantum-rehab.fr</p>		<p>Date de commande :</p> <p>Nom et cachet du distributeur :</p> <p>Référence de commande :</p>
---	--	---

Cette fiche annexe comprend les accessoires ci-dessous compatibles avec votre fauteuil avec assise TBFlex :

Cale-cuisses Stealth
Cale-tronc Stealth
Cale-genou Stealth
Appui-tête confort plus Stealth
Accessoires de positionnement Stealth Positioning
Chargeurs USB

Contacteurs
Embouts de joystick
Commandes spéciales (menton, occipitale, main)
Coussins Stealth
Dossiers ADI Stealth

CALE-CUISSE STEALTH (à l'unité)

PP TTC (TVA 5,5%)

270€

Gauche	UTT6A1260000 ST-UT800000-Q	<input type="checkbox"/> 4"x4" UTP544056100	<input type="checkbox"/> 4"x8" UTP548056100
Droite	UTT6A1260000 ST-UT800000-Q	<input type="checkbox"/> 4"x4" UTP544056100	<input type="checkbox"/> 4"x8" UTP548056100



CALE-TRONC STEALTH (à l'unité)

PP TTC (TVA 5,5%)

270€

Gauche	UIPFS100 ULS2510F-L	<input type="checkbox"/> 3"x5" ULP535050320	<input type="checkbox"/> 4"x6" ULP546050320
Droite	UIPFS100 ULS2510F-R	<input type="checkbox"/> 3"x5" ULP535050320	<input type="checkbox"/> 4"x6" ULP546050320



CALE-GENOU STEALTH (à l'unité)

PP TTC (TVA 5,5%)

300€

Support	Taille coussin	
Gauche KN1ADD-TRK	<input type="checkbox"/> Coussin mousse rond diam 7.5cm KN1ADD3	<input type="checkbox"/> Coussin mousse rond diam 10cm KN1ADD4
Droit KN1ADD-TRK	<input type="checkbox"/> Coussin mousse rond diam 7.5cm KN1ADD3	<input type="checkbox"/> Coussin mousse rond diam 10cm KN1ADD4



Compatible uniquement repose-jambe central

APPUI-TÊTE CONFORT CONFORT PLUS

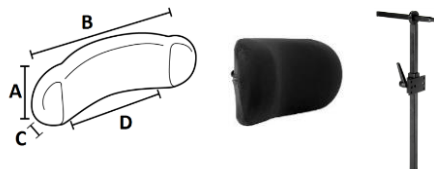
PP TTC (TVA 5,5%)

280€

- S CP450
 M CP250
 L CP150

Le tarif comprend : le coussin et le support d'appui tête réglable en hauteur et profondeur tube carré (ST-HMO400)

Correspondances en cm	A	B	C	D
S	14	20	6	-
M	15	25	6	-
L	15	36	6	23

**ACCESSOIRES DE POSITIONNEMENT STEALTH POSITIONING**

PP TTC (TVA 5,5%)

**Ceinture de maintien 2 points**

(Remplace la ceinture standard)

- S (IFPB5122)
 M (IFPB5123)
 L (IFPB5124)

91€

**Ceinture de maintien 4 points**

(Remplace la ceinture standard)

- S (IFPB5242)
 M (IFPB5243)
 L (IFPB5244)

91€

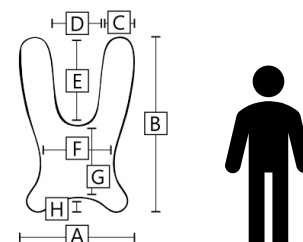


cm	A	B	C	D	E	F	G	H
S	21.5	39	5	11.5	23	10	10	5
M	24	38	5	14	28	13	13	7
L	26.5	57	5	16.5	33	15	15	9

Harnais classique *Textile dynamique*

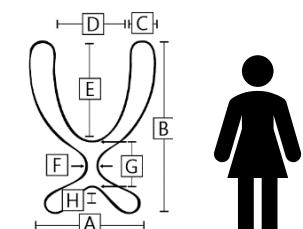
- S (IFPS1102)
 M (IFPS1103)
 L (IFPS1104)

139€

**Harnais contour** *Textile dynamique*

- S (IFPS2102)
 M (IFPS2103)
 L (IFPS2104)

139€



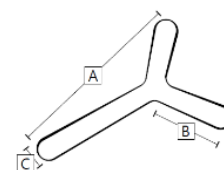
cm	A	B	C	D	E	F	G	H
S	21.5	39	5	11.5	23	2.5	11	4.5
M	24	38	5	14	28	2.5	13	6
L	26.5	57	5	16.5	33	2.5	15	9

Ceinture d'épaule Y Straps

Textile dynamique

- S (IFYS3102)
 M (IFYS3103)
 L (IFYS3104)


126€



cm	A	B	C
S	48	20	5
M	56	23	6
L	63.5	28	6

CHARGEURS USB

PP TTC (TVA 5,5%)

<input type="checkbox"/> Chargeur USB sur prise XLR manipulateur	ACC1704791	49€	
<input type="checkbox"/> Chargeur USB QLogic 2	ELE124122	234,21€	
<input type="checkbox"/> Chargeur USB QLogic 3	ELE168070	234,21€	

CONTACTEURS

PP TTC (TVA 5,5%)

Contacteur Eggs

99€

- ES-BLK Noir
- ES-RED Rouge
- ES-BLU Bleu
- ES-GRN Vert

 **Contacteur microlite**

ML210

170€

**Contacteur Twister câble long 1m5**

99€

- Vert P005-79
- Noir P005-75
- Rouge P005-76

 **Contacteur Mini Cup 24**

MC210

150€


 **Extension câble pour contacteur**

ES-EXT

15€

*Consultez nos fiches Commandes spéciales pour découvrir l'ensemble de nos contacteurs***EMBOUS DE JOYSTICK**

PP TTC (TVA 5,5%)

<input type="checkbox"/> Champignon (B)	ACCASMB1860	50€	
<input type="checkbox"/> Cupule menton (C)	ACCASMB1861	35€	
<input type="checkbox"/> Poignée T (D)	ACCASMB1858	70€	
<input type="checkbox"/> Boule plastique (E)	ACCASMB1859	35€	
<input type="checkbox"/> Balle mousse (F)	ACCASMB1856	50€	
<input type="checkbox"/> Barre (G)	ACCASMB1857	50€	

COMMANDES SPECIALES

PP TTC (TVA 5,5%)

*Attention : compatible uniquement avec la « Q-LOGIC » et un module « SCIM » ou un « Contrôle d'environnement »
LPPR 9384670 commande alternative 714.26€

 Commande au menton joystick standard

1 550.00€

Ensemble comprenant un joystick all round std (250gr), les supports de montage sur appui tête avec l'appui tête, les rallonges de câbles et un contacteur twister satellite sur joystick. Embout de type CUPULE.

REFERENCES COMPRISE DANS LE PACK :

P002-71 / SM660-M / CP 250 / CPS9-RA / HMO475-1 / P005-79 / ES-EXT / IDHA-C-9-1 / ACCASMB1861

 Commande au menton mini joystick

3 327.00€

Ensemble comprenant un mini joystick proportionnel(43gr), les supports de montage sur appui tête avec l'appui tête, les rallonges de câbles et un contacteur egg sur appui tête.

REFERENCES COMPRISE DANS LE PACK :

IDPMP-9 / SM620 / CP250 / CPS9-B-HW / ES-BLK / ES-EXT / IDHA-C-9-1 / ESM


 Commande au menton sur plastron mini joystick

4071.00€

Ensemble comprenant un mini joystick proportionnel(43gr), un plastron stealth taille M ultra léger, les rallonges de câbles et un contacteur egg avec support sur appui tête.

REFERENCES COMPRISE DANS LE PACK :

plastron / IDPMP-9 / CP250 / CPS9-L-HW / ES-BLK / ES-EXT / IDHA-C-9-1 / ESM / HMO475-1



Commande occipitale proportionnelle sensitive

4 435.00€

Ensemble comprenant une commande occipitale(0gr), les supports de montages, les rallonges de câbles et un contacteur egg sur appui temporal.

REFERENCES COMPRISE DANS LE PACK :
IDHBT300-1 / F8675 / TWB485-17MM / ES-EXT

Commande à la main joystick lite

1 256.00€

Ensemble comprenant un joystick all round lite (125gr), le support de montage sous accoudeur, les rallonges de câbles et un contacteur twister satellite sur joystick

REFERENCES COMPRISE DANS LE PACK :
P002-72 / ARMS260-AR // P005-79 / ES-EXT / IDHA-C-9-1

Commande à la main mini joystick

2 857.00€

Ensemble comprenant mini joystick (43gr), le support de montage sous accoudeur, les rallonges de câbles et un contacteur microlite a positionner

REFERENCES COMPRISE DANS LE PACK :
IDPMP-9 / ARMS260-PMPJ / ML210 / ES-EXT 15€ / IDHA-C-9-1

Commande à la main renforcée mushroom

2 231.00€

Ensemble comprenant joystick mushroom (250gr), le support de montage gatlin ? les rallonges de câbles et un contacteur eggs avec support bras gatlin

REFERENCES COMPRISE DANS LE PACK :
MJM260Q / GAT-ESM / ELBLG / ES-EXT / IDHA-C-9-1

Commande à la main renforcée heavy duty

2 471.00€

Ensemble comprenant joystick allrounHD (650gr), le support de montage gatlin, les rallonges de câbles et un contacteur eggs avec support bras gatlin

REFERENCES COMPRISE DANS LE PACK :
P002-73 / GAT400Q / IDM-HDMT / GAT-ESM / ELBLG / ES-EXT / IDHA-C-9-1

Pour tout autre système de commande, solutions de montage ou contacteurs, merci de contacter le conseiller technique de votre secteur ou veuillez-vous référer aux fiches de mesures spécifiques commandes spéciales et positionnement.

COUSSINS STEALTH

PP TTC (TVA 5,5%)

Certaines tailles de coussins peuvent nécessiter un délai de fabrication supplémentaire

MODELE **TRU COMFORT 2 SPP**

ST-TC2SPPXXYY

290€

		Largeur (en pouces)					
		16	17	18	19	20	22
Profondeur (en pouces)	14						
	16	<input type="checkbox"/>		<input type="checkbox"/>		<input type="checkbox"/>	
	17	<input type="checkbox"/>	<input type="checkbox"/>				
	18	<input type="checkbox"/>	<input type="checkbox"/>	<input type="checkbox"/>	<input type="checkbox"/>	<input type="checkbox"/>	<input type="checkbox"/>
	19	<input type="checkbox"/>	<input type="checkbox"/>	<input type="checkbox"/>	<input type="checkbox"/>	<input type="checkbox"/>	
	20	<input type="checkbox"/>	<input type="checkbox"/>	<input type="checkbox"/>	<input type="checkbox"/>	<input type="checkbox"/>	<input type="checkbox"/>
	22			<input type="checkbox"/>		<input type="checkbox"/>	<input type="checkbox"/>
24						<input type="checkbox"/>	



Epaisseur 11,4 cm
Poids du coussin 1,81 kg
Capacité de poids : 204 kg

Housse supplémentaire Coolcore TC2SPP-NBLKXXYY

110€

Housse incontinence Polyurethane PUL1709080-XXYY

60€

La base mousse haute densité se compose d'une cuvette ischiatique profonde pour limiter le glissement. A l'avant, une vague centrale et deux retours latéraux favorisent l'alignement fémoral. De plus, la partie avant est conçu pour optimiser la charge crurale. Une mousse viscose recouvre l'ensemble du coussin permettant un accueil moelleux et une immersion optimale. Deux pochettes avec fermeture éclair permettent le rangement d'un smartphone ou d'un portefeuille.




MODELE **SOLUTION SPP**

ST-SOLSPPXXYY

290€

		Largeur (en pouces)										
		10	12	14	16	17	18	19	20	22	24	
Profondeur (en pouces)	10	<input type="checkbox"/>	<input type="checkbox"/>									
	12	<input type="checkbox"/>	<input type="checkbox"/>	<input type="checkbox"/>								
	14	<input type="checkbox"/>	<input type="checkbox"/>	<input type="checkbox"/>								
	16			<input type="checkbox"/>	<input type="checkbox"/>	<input type="checkbox"/>	<input type="checkbox"/>		<input type="checkbox"/>			
	17				<input type="checkbox"/>	<input type="checkbox"/>						
	18			<input type="checkbox"/>	<input type="checkbox"/>	<input type="checkbox"/>	<input type="checkbox"/>	<input type="checkbox"/>	<input type="checkbox"/>	<input type="checkbox"/>		
	19				<input type="checkbox"/>	<input type="checkbox"/>	<input type="checkbox"/>	<input type="checkbox"/>	<input type="checkbox"/>	<input type="checkbox"/>	<input type="checkbox"/>	
	20				<input type="checkbox"/>	<input type="checkbox"/>	<input type="checkbox"/>	<input type="checkbox"/>	<input type="checkbox"/>	<input type="checkbox"/>	<input type="checkbox"/>	<input type="checkbox"/>
22						<input type="checkbox"/>			<input type="checkbox"/>	<input type="checkbox"/>	<input type="checkbox"/>	



Epaisseur 7,6 cm
Poids du coussin 2,45 kg
Capacité de poids : 227 kg

Housse supplémentaire Mesh *SOLSPP-MBLKXXYY* **110€**

Coolcore *SOLSPP-NBLKXXYY* **110€**

Housse incontinence Polyurethane *PUL1709030-XXYY* **60€**

Le profil plat facilite les transferts autonomes, une légère vague à l'avant permet d'aligner les fémurs. Un insert gel à double cellule est intégré dans la partie ischiatique pour protéger cette zone osseuse à risque. Une poignée de préhension aidera l'utilisateur à positionner le coussin sur son fauteuil.

MODELE **SPECTRUM FOAM SPP**


ST-SPCFSPXXYY

290€

		Largeur (en pouces)											
		16	17	18	19	20	22	24	26	28	30	32	
Profondeur (en pouces)	15	<input type="checkbox"/>											
	16	<input type="checkbox"/>	<input type="checkbox"/>	<input type="checkbox"/>	<input type="checkbox"/>	<input type="checkbox"/>		<input type="checkbox"/>					
	17	<input type="checkbox"/>	<input type="checkbox"/>	<input type="checkbox"/>	<input type="checkbox"/>								
	18	<input type="checkbox"/>	<input type="checkbox"/>	<input type="checkbox"/>	<input type="checkbox"/>	<input type="checkbox"/>	<input type="checkbox"/>	<input type="checkbox"/>	<input type="checkbox"/>	<input type="checkbox"/>	<input type="checkbox"/>		
	19	<input type="checkbox"/>	<input type="checkbox"/>	<input type="checkbox"/>	<input type="checkbox"/>	<input type="checkbox"/>	<input type="checkbox"/>	<input type="checkbox"/>	<input type="checkbox"/>	<input type="checkbox"/>	<input type="checkbox"/>	<input type="checkbox"/>	
	20	<input type="checkbox"/>	<input type="checkbox"/>	<input type="checkbox"/>	<input type="checkbox"/>	<input type="checkbox"/>	<input type="checkbox"/>	<input type="checkbox"/>	<input type="checkbox"/>	<input type="checkbox"/>	<input type="checkbox"/>	<input type="checkbox"/>	<input type="checkbox"/>
	21			<input type="checkbox"/>		<input type="checkbox"/>		<input type="checkbox"/>					
	22			<input type="checkbox"/>		<input type="checkbox"/>	<input type="checkbox"/>	<input type="checkbox"/>	<input type="checkbox"/>	<input type="checkbox"/>	<input type="checkbox"/>	<input type="checkbox"/>	
	24			<input type="checkbox"/>		<input type="checkbox"/>	<input type="checkbox"/>	<input type="checkbox"/>	<input type="checkbox"/>	<input type="checkbox"/>	<input type="checkbox"/>	<input type="checkbox"/>	
	26								<input type="checkbox"/>				<input type="checkbox"/>
28									<input type="checkbox"/>	<input type="checkbox"/>	<input type="checkbox"/>	<input type="checkbox"/>	



Epaisseur 7,6 cm
Poids du coussin 1,36 kg
Capacité de poids : 272 kg



Housse supplémentaire Mesh *SPCFSP-MBLKXXYY* **110€**

Coolcore *SPCFSP-NBLKXXYY* **110€**

Housse incontinence Polyurethane *PUL1709030-XXYY* **60€**

Le profil plat facilite les transferts autonomes. Un insert mousse est intégré dans la partie ischiatique pour protéger cette zone osseuse à risque. Une poignée de préhension aidera l'utilisateur à positionner le coussin sur son fauteuil.

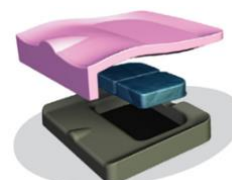


MODELE SPECTRUM GEL SPP

ST-SPCGSPPXXYY

290€

		Largeur (en pouces)							
		14	16	17	18	19	20	22	24
Profondeur (en pouces)	15		<input type="checkbox"/>						
	16		<input type="checkbox"/>	<input type="checkbox"/>	<input type="checkbox"/>	<input type="checkbox"/>	<input type="checkbox"/>	<input type="checkbox"/>	<input type="checkbox"/>
	17		<input type="checkbox"/>	<input type="checkbox"/>	<input type="checkbox"/>	<input type="checkbox"/>			
	18	<input type="checkbox"/>	<input type="checkbox"/>	<input type="checkbox"/>	<input type="checkbox"/>	<input type="checkbox"/>	<input type="checkbox"/>	<input type="checkbox"/>	<input type="checkbox"/>
	19		<input type="checkbox"/>	<input type="checkbox"/>	<input type="checkbox"/>	<input type="checkbox"/>	<input type="checkbox"/>	<input type="checkbox"/>	<input type="checkbox"/>
	20		<input type="checkbox"/>	<input type="checkbox"/>	<input type="checkbox"/>	<input type="checkbox"/>	<input type="checkbox"/>	<input type="checkbox"/>	<input type="checkbox"/>
	21				<input type="checkbox"/>		<input type="checkbox"/>		<input type="checkbox"/>
	22				<input type="checkbox"/>		<input type="checkbox"/>	<input type="checkbox"/>	<input type="checkbox"/>
	24				<input type="checkbox"/>		<input type="checkbox"/>	<input type="checkbox"/>	<input type="checkbox"/>
26								<input type="checkbox"/>	



Epaisseur 7,6 cm
Poids du coussin 1,60 kg
Capacité de poids : 250 kg

 Housse supplémentaire Mesh *SPCGSPP-MBLKXXYY*
110€
 Coolcore *SPCGSPP-NBLKXXYY*
110€
 Housse incontinence Polyurethane *PUL1709030-XXYY*
60€


Le profil plat facilite les transferts autonomes. Un insert gel double cellule est intégré dans la partie ischiatique pour protéger cette zone osseuse à risque. Une poignée de préhension aidera l'utilisateur à positionner le coussin sur son fauteuil

MODELE ESSENCE SPP

ST-ESSSPPXXYY

390€

		Largeur (en pouces)		
		16	18	20
Profondeur (en pouces)	16	<input type="checkbox"/>	<input type="checkbox"/>	
	18	<input type="checkbox"/>	<input type="checkbox"/>	<input type="checkbox"/>
	20		<input type="checkbox"/>	<input type="checkbox"/>



Epaisseur 8,9 cm
Poids du coussin 1,60 - 2,30 kg
Capacité de poids : 227 kg

 Housse supplémentaire Mesh *ESSSPP-MBLKXXYY*
110€
 Coolcore *ESSSPP-NBLKXXYY*
110€
 Housse incontinence Polyurethane *PUL1709080-XXYY*
60€

Le profil plat facilite les transferts autonomes. Un insert gel double cellule est intégré dans la partie ischiatique pour protéger cette zone osseuse à risque. Une poignée de préhension aidera l'utilisateur à positionner le coussin sur son fauteuil



MODELE **GLACIAL SP**
ST-GLSPXXYY

290€

		Largeur (en pouces)											
		10	12	14	15	16	17	18	19	20	21	22	24
Profondeur (en pouces)	10	<input type="checkbox"/>	<input type="checkbox"/>	<input type="checkbox"/>									
	12	<input type="checkbox"/>	<input type="checkbox"/>	<input type="checkbox"/>									
	14	<input type="checkbox"/>	<input type="checkbox"/>	<input type="checkbox"/>									
	15				<input type="checkbox"/>								
	16			<input type="checkbox"/>	<input type="checkbox"/>	<input type="checkbox"/>		<input type="checkbox"/>		<input type="checkbox"/>		<input type="checkbox"/>	
	17				<input type="checkbox"/>		<input type="checkbox"/>		<input type="checkbox"/>				
	18					<input type="checkbox"/>	<input type="checkbox"/>	<input type="checkbox"/>	<input type="checkbox"/>	<input type="checkbox"/>		<input type="checkbox"/>	<input type="checkbox"/>
	19						<input type="checkbox"/>		<input type="checkbox"/>		<input type="checkbox"/>		<input type="checkbox"/>
	20					<input type="checkbox"/>	<input type="checkbox"/>	<input type="checkbox"/>	<input type="checkbox"/>	<input type="checkbox"/>	<input type="checkbox"/>	<input type="checkbox"/>	<input type="checkbox"/>
	21										<input type="checkbox"/>		<input type="checkbox"/>
	22								<input type="checkbox"/>		<input type="checkbox"/>		<input type="checkbox"/>
	23												<input type="checkbox"/>
24											<input type="checkbox"/>	<input type="checkbox"/>	



Epaisseur 6,4 cm
Poids du coussin 1,15 kg
Capacité de poids : 181 kg



- Housse supplémentaire Mesh GLSP-MBLKXXYY **110€**
- Coolcore GLSP-NBLKXXYY **110€**
- Housse incontinence Polyurethane PUL1709030-XXYY **60€**

Le profil plat facilite les transferts autonomes. Une importante cuvette permet une décharge importante du sacrum et accentue le soutien du coccyx. Le gel quadrillé qui recouvre l'ensemble optimise la protection de la peau. Une poignée de préhension aidera l'utilisateur à positionner le coussin sur son fauteuil. La base en mousse haute densité moulée garantie une efficacité dans le temps.



MODELE **ZEN SP**
ST-ZENSPXXYY

290€

		Largeur (en pouces)											
		10	12	14	15	16	17	18	19	20	21	22	24
Profondeur (en pouces)	10	<input type="checkbox"/>	<input type="checkbox"/>	<input type="checkbox"/>									
	12	<input type="checkbox"/>	<input type="checkbox"/>	<input type="checkbox"/>									
	14	<input type="checkbox"/>	<input type="checkbox"/>	<input type="checkbox"/>									
	15				<input type="checkbox"/>								
	16			<input type="checkbox"/>	<input type="checkbox"/>	<input type="checkbox"/>		<input type="checkbox"/>		<input type="checkbox"/>		<input type="checkbox"/>	
	17				<input type="checkbox"/>		<input type="checkbox"/>		<input type="checkbox"/>				
	18					<input type="checkbox"/>	<input type="checkbox"/>	<input type="checkbox"/>	<input type="checkbox"/>	<input type="checkbox"/>		<input type="checkbox"/>	<input type="checkbox"/>
	19						<input type="checkbox"/>		<input type="checkbox"/>		<input type="checkbox"/>		<input type="checkbox"/>
	20					<input type="checkbox"/>	<input type="checkbox"/>	<input type="checkbox"/>	<input type="checkbox"/>	<input type="checkbox"/>	<input type="checkbox"/>	<input type="checkbox"/>	<input type="checkbox"/>
	21										<input type="checkbox"/>		<input type="checkbox"/>
	22								<input type="checkbox"/>		<input type="checkbox"/>		<input type="checkbox"/>
	23												<input type="checkbox"/>
24											<input type="checkbox"/>	<input type="checkbox"/>	



Epaisseur 7,6 cm
Poids du coussin 1,60 kg
Capacité de poids : 204 kg

- Housse supplémentaire Mesh ZENSP-MBLKXXYY **110€**
- Coolcore ZENSP-NBLKXXYY **110€**
- Housse incontinence Polyurethane PUL1709030-XXYY **60€**

Le profil plat facilite les transferts autonomes. Une importante cuvette permet une décharge importante du sacrum et accentue le soutien du coccyx. Le gel quadrillé qui recouvre l'ensemble optimise la protection de la peau. Une poignée de préhension aidera l'utilisateur à positionner le coussin sur son fauteuil. La base en mousse haute densité moulée garantie une efficacité dans le temps.



Certaines tailles de dossiers peuvent nécessiter un délai de fabrication supplémentaire

Dossier ADI Aluminium Series

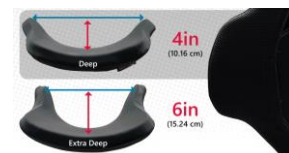
690€

HAUTEUR	Standard 16"		
CONTOUR	Deep 4"	Extra Deep 6"	Fixations (obligatoire)
LARGEUR	<input type="checkbox"/> 16" ALBR16SD	<input type="checkbox"/> 16" ALBR16S6	<input type="checkbox"/> -R / Quick release
	<input type="checkbox"/> 18" ALBR18SD	<input type="checkbox"/> 18" ALBR18S6	<input type="checkbox"/> -4 / 4 points
	<input type="checkbox"/> 20" ALBR20SD	<input type="checkbox"/> 20" ALBR20S6	



HAUTEUR	Tall 18"		
CONTOUR	Deep 4" (10cm)	Extra Deep 6"	Fixations (obligatoire)
LARGEUR	<input type="checkbox"/> 16" ALBR16TD	<input type="checkbox"/> 16" ALBR16T6	<input type="checkbox"/> -R / Quick release
	<input type="checkbox"/> 18" ALBR18TD	<input type="checkbox"/> 18" ALBR18T6	<input type="checkbox"/> -4 / 4 points
	<input type="checkbox"/> 20" ALBR20TD	<input type="checkbox"/> 20" ALBR20T6	

HAUTEUR	Extra Tall 20"		
CONTOUR	Deep 4" (10cm)	Extra Deep 6"	Fixations (obligatoire)
LARGEUR	<input type="checkbox"/> 16" ALBR16XD	<input type="checkbox"/> 16" ALBR16X6	<input type="checkbox"/> -R / Quick release
	<input type="checkbox"/> 18" ALBR18XD	<input type="checkbox"/> 18" ALBR18X6	<input type="checkbox"/> -4 / 4 points
	<input type="checkbox"/> 20" ALBR20XD	<input type="checkbox"/> 20" ALBR20X6	



Housse Coolcore de remplacement pour dossier ADI

149€

CHOIX DES FIXATIONS



Quick release : facilement démontables d'une seule main. Ajustables en angle, largeur et profondeur.

Référence : BR1102



4 points : 4 points de fixation, plus rigides que les Quick release, non démontables. Ajustables en angle, largeur et profondeur.

Références : BR1114 pour les dossiers hauteur standard

BR1114T pour les dossiers hauteur tall et extra-tall

EQUIVALENCES POUCES/CM

POUCES	4	6	16	18	20
CM	10,1	15,2	40,6	45,7	50,8

POUCES	10	11	12	13	14	15	16	17	18	19	20	21
CM	25,4	27,9	30,5	33	35,6	38,1	40,6	43,2	45,7	48,3	50,8	53,3
POUCES	22	23	24	25	26	27	28	29	30	31	32	
CM	55,9	58,4	61,0	63,5	66	68,5	71	73,7	76,2	78,7	81,3	

Commentaires : Cliquez ou appuyez ici pour entrer du texte.