



# Q6 edge<sup>®</sup> HD

## Q-LOGIC 3

Advanced Drive Control System

### Pride Mobility France

26 rue Monseigneur Ancel

69800 SAINT PRIEST

Tel : 04 81 65 94 70

Fax : 04 28 29 60 45

Commande à transmettre par email

Email : [commande@quantum-rehab.fr](mailto:commande@quantum-rehab.fr)

Date et cachet du distributeur :

Nom utilisateur :



Prix public HT : 12 465 €

Prix public TTC : 13 150 €

LPPR : 3938.01 €

Code LPPR 4122757 : VHP, PROPULSION ELECTRIQUE, ASSISE ADAPTEE, DOSSIER REGLABLE, VERIN PNEUMATIQUE.

**DE SERIE :**

**LIFT**

**BASCULE D'ASSISE ELECTRIQUE 50°**

**DOSSIER ELECTRIQUE BIOMECHANIQUE**

(photo non contractuelle)

## DIMENSIONS

- Largeur d'assise : 50 à 61 cm réglable
- Profondeur d'assise : 50 à 63.50 cm réglable
- Hauteur sol/plaque d'assise sans lift : 45 cm à 50 cm
- Hauteur sol/plaque d'assise avec lift : 47 cm à 52 cm
- Hauteur de dossier modulable : 46 à 68 cm
- Largeur de dossier ajustable indépendamment : 50 à 61 cm
- Garde au sol : 7.62 cm
- Longueur hors tout : 90.45 cm (hors RP)
- Largeur de la base : 66.70 cm
- Passage de trottoir : 7.6 cm
- Rayon de giration : 50.20 cm
- Poids max utilisateur : 204 kg (sans lift)

## EQUIPEMENTS DE SERIE

- Dossier biomécanique à compensation inclinable électriquement à 175°
- Assise à translation inclinable électriquement à 50°
- Elévateur électrique d'assise iLevel de 25cm
- Accoudoirs parallèles, relevables, ajustables en hauteur, réglables en angle et latéralement
- Roues centrales bandage souple noir 14"
- Roues avant et arrière bandage 6"
- Vitesse maximum : jusqu'à 8 km/h
- Autonomie : jusqu'à 30 km
- Moteurs : 4 pôles
- Batteries 73 A
- Chargeur 8 A
- Electronique : Q-Logic 3
- Ceinture type boucle auto
- Accroches-taxi 4 points

**DESIGNATION****REFERENCE****PP TTC** Q6 EDGE HD

13 150€

**COLORIS CHASSIS, DU MANIPULATEUR Q LOGIC 3 ET DU DOSSIER** Red corvette Electric Blue White Satin Back in Black Pretty in Pink Lime light**MANIPULATEUR PRINCIPAL** Joystick standard Q-LOGIC 3

CTL167724 (std)

Bluetooth de série

CTL167725 (avec éclairage)

Standard

 Montage droit Montage gauche**Q-LOGIC 3**  
Advanced Drive Control System Joystick Stand-Alone Q-LOGIC 3

CTL143980

Standard

*(Sans contrôle d'environnement ajouter la prise de charge externe)***PANTOGRAPHE** Pantographe escamotable extérieur.

ACC131586

Réversible droite et gauche

ACC124921

Standard

 Pantographe escamotable intérieur/extérieur,  
rotation joystick indépendante

MEC138860

280€

*(nc joystick standalone)* Support de pantographe réglable en hauteur

ST-ARM250T-Q

110€

**iACCESS** Boitier de commande 4 fonctions d'assise iAccess *(NC connecteurs jack fx assise)*

480€

 interrupteurs à bascule interrupteurs poussoirsMontage accoudoir :  Gauche  Droit**INTERFACE DE COMMANDE ET BOITIER ADDITIONNEL** Boitier SCIM

CTL168055

511€

 Ecran de contrôle d'environnement infrarouge Q-LOGIC 3

1380€

*(montage côté opposé au manipulateur)**Choisir le support* Flexible support contrôle d'environnement

DW1201010D446

100€

 Câble adaptateur click droit et gauche

DWR1265H033

45€

**TIERCE PERSONNE ET DEPLACEMENT DU MANIPULATEUR PRINCIPAL** Commande tierce personne Q-LOGIC 3

ELE167862

715€

 Montage à gauche  Montage à droite

LPPR : 4339681 SOIT 714,26€/VHP, PROPULSION ELECTRIQUE, BOITIER DE COMMANDE PERSONNALISE

 Déplacement du boitier principal à l'arrière

120€

 Montage à gauche  Montage à droite*(Rajouter rail support MEC125098) LPPR 4308597 soit 35,71€/VHP, PROPULSION ELECTRIQUE, DEPLACEMENT DU BOITIER DE COMMANDE STANDARD*

## ACCESSOIRES BASE MOTRICE

### KIT ECLAIRAGE

<input type="checkbox"/> Equipement route sur rail d'assise	ELE131477	490€
<input type="checkbox"/> Eclairage FENDER sur garde-boue <i>(n/c clignotant, contrôle par contacteur)</i>	DGN154117	390€



### ROUES

<input type="checkbox"/> Roues centrales pneumatiques noires 14"	WHL124117	Standard
<input checked="" type="checkbox"/> Roues centrales bandages souples noires 14"	WHL124116	Standard
<input checked="" type="checkbox"/> Roues avant et arrière bandages noires 6"		Standard
<input type="checkbox"/> Couleur jante roue centrale identique châssis		300€
<input type="checkbox"/> Couleur jante roue centrale noire		300€
<input type="checkbox"/> Couleur insert roue centrale identique châssis		190€

### ELECTRONIQUE

<input type="checkbox"/> Prise de charge externe <i>(Obligatoire si joystick standalone seul)</i>	DWR111H051	120€
<input type="checkbox"/> Contrôleur de trajectoire ACCU-TRAC <i>(Uniquement conduite non proportionnelle)</i>		490€

## SYSTEME D'ASSISE TRU BALANCE 3

### FONCTIONS D'ASSISE

<input checked="" type="checkbox"/> Bascule d'assise 50° à translation électrique	PTOINDV3643	Standard
<input checked="" type="checkbox"/> Dossier Biomécanique inclinable électriquement à 180°	PTOINDV1645	Standard

## REGLAGE DE L'ASSISE ET DU DOSSIER

### PACK LARGEUR D'ASSISE

1 : Choisir les plaques d'assises pour l'amplitude de réglage en largeur :

Réglable de 50.8 à 61 cm

Réglable de 61 à 71 cm

Réglable de 71 à 81 cm

2 : Régler la largeur d'assise à :

50.8 cm

53 cm

56 cm

58 cm

61 cm

*(Les largeurs d'assises ci-dessous sont non compatibles avec un LIFT)*

63.5 cm

66 cm

68.5 cm

71 cm

73.5 cm

76 cm

78.5 cm

81 cm

### PROFONDEUR D'ASSISE

Régler la profondeur d'assise à :

50.8 cm

53 cm

56 cm

58 cm

61 cm

63.5 cm

### CHOIX DU DOSSIER

#### PACK HAUTEUR DE DOSSIER

1 : Choisir les plaques de dossier pour le réglage en hauteur :

Hauteur réglable de 56 à 63 cm

*Le coussin de dossier sera en hauteur 43 cm*

Hauteur réglable de 61 à 68 cm

*Le coussin de dossier sera en hauteur 48 cm*

2 : Choisir les amplitudes de réglages en largeur du dossier :

Réglable de 50.8 à 61 cm

Réglable de 61 à 71 cm

Réglable de 71 à 81 cm

3 : Régler la largeur du dossier à :

idem largeur d'assise

50.8 cm

53 cm

56 cm

61 cm

66 cm

71 cm

76 cm

81 cm

## COUSSINS D'ASSISE ET DE DOSSIER

Coussin de dossier, revêtement stretch

Standard



Coussin d'assise TRU CONFORT 2 SPP (en cm), revêtement Cool Core  
Largeur x Profondeur (en cm)

Standard

50x50     50x55     50x60     55x55     55x60



Coussin d'assise SPECTRUM FOAM SPP (en cm)  
Largeur x Profondeur (en cm)

Standard

50x50     50x55     50x60     55x55     55x60  
  
 60x60     65x65



## DOSSIER ADI

Dossier ADI Aluminium Series  
Hauteur 20" Extra Tall (50 cm)

Profondeur 4" Deep

Largeur 20" (51 cm)

690€

Profondeur 6" Extra Deep

Largeur 20" (51 cm)



4in  
(10.16 cm)




6in  
(15.24 cm)

Dossier ADI Aluminium Flat Top Series  
Hauteur 20" Extra Tall (50 cm)

Profondeur 4" Deep

Largeur 20" (51 cm)

690€



4in  
(10.16 cm)



6in  
(15.24 cm)

Profondeur 6" Extra Deep

Largeur 20" (51 cm)

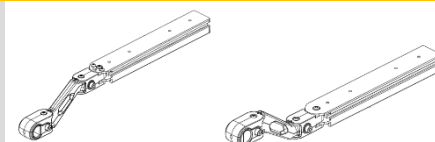
## ACCOUDOIRS

Accoudoirs parallèles, relevables, ajustables en hauteurs réglables en angles. (La paire)

Montage haut

Montage bas

Standard



Manchettes mousse (la paire)

Longueur :  25cm  35cm

DGN142128

DGN142014

Standard

Manchettes d'accoudoir gel (la paire)

25cm

ARM136409

160€

35cm

ARM136408

240€

Renfort sous accoudoir *(nc réglage en angle de l'accoudoir)*

Droit

MEC133331

100€

Gauche

MEC133331

100€

Caches latéraux d'accoudoir (la paire)

25cm

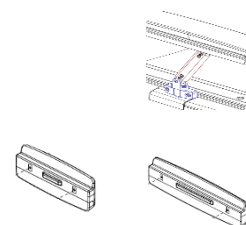
ACC124851

20€

35cm

ACC122976

25€



## APPUI-TETE

Appui-tête Confort plus Stealth

Standard

## HAUTEURS D'ASSISE ET LIFT

<input type="checkbox"/> Hauteur d'assise fixe (distance sol/plaque)	(sans lift)	- 990€
<input type="checkbox"/> 47 cm <input type="checkbox"/> 49.5 cm <input type="checkbox"/> 52 cm		
<input checked="" type="checkbox"/> Lift électrique iLevel de 30 cm (distance sol/plaque)	PTOINDV3797	Standard
<input type="checkbox"/> 47 cm <input type="checkbox"/> 49.5 cm <input type="checkbox"/> 52 cm		

**Attention, poids maximum avec LIFT : 180 kg, sinon 204 kg sans lift**  
**Attention, taille d'assise maxi 61x61cm**



## RELEVE-JAMBES ET REPOSE-PIEDS SEPARES

<input checked="" type="checkbox"/> Relève-jambes manuels (sans palette)	FRMASMB6483	Standard
Palettes :		
<input type="checkbox"/> 15x20 cm (6X8")		
<input type="checkbox"/> 20x28 cm (8x11")		
<input type="checkbox"/> Repose-pieds séparés		180€
<input type="checkbox"/> Repose-pieds séparés réglables en angles De 90° à 60°		415€
<input type="checkbox"/> Repose-pieds séparés avec palettes ajustables en angles et en profondeurs		250€



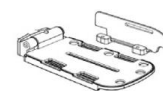
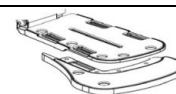
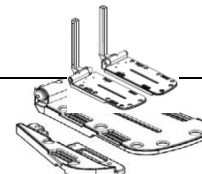
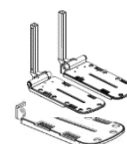
## RELEVE-JAMBES AVEC POTENCE CENTRALE

<input type="checkbox"/> Repose-pieds manuel central avec palettes séparés	RIG163640	980€
<input type="checkbox"/> Relève-jambes électrique central à compensation, ajustable de 25 à 40cm (sans palette)	PTOINDV3754	1600€
Appui-mollets : <input type="checkbox"/> S (6"x6") <input type="checkbox"/> L (8"x8")		
<input type="checkbox"/> Relève-jambes électrique central à compensation et réglage électrique en hauteur, ajustable de 25 à 40cm (sans palette)	PTOINDV3754	1900€
Appui-mollets : <input type="checkbox"/> S (6"x6") <input type="checkbox"/> L (8"x8")		
<input type="checkbox"/> Relève-jambes électrique central à compensation et réglage électrique en hauteur, ajustable de 25 à 40cm Avec contacteur ASL (sans palette)	PTOINDV3754-ASL	1990€
Appui-mollets : <input type="checkbox"/> S (6"x6") <input type="checkbox"/> L (8"x8")		








## PALETTES RELEVE-JAMBES CENTRAL


<input type="checkbox"/> Potence 10"- 16" Tube réglable de 25.4 cm à 40.6 cm - Réglage UL minimum avec RJ électriques à potences centrales à compensation : 28cm + hauteur coussin - Réglage UL minimum avec ASL : 37cm + hauteur coussin	RIG1502508	standard
		Standard
<input type="checkbox"/> Potence 13"- 19" Tube réglable de 33 cm à 48.2 cm Réglage UL minimum avec RJ électriques à potences centrales à compensation ou ASL : 37cm + hauteur coussin Distance palettes/plaque d'assise (UL) : .....cm (toutes potences centrales n/c largeur < 35cm)	RIG1515028	standard
		Standard
Choix des palettes : <input type="checkbox"/> 5"x 6" <input type="checkbox"/> 5"x 8" <input type="checkbox"/> 5"x 11"	RIG150203	Standard standard
<input type="checkbox"/> Extensions latérales de palettes (la paire)		
<input type="checkbox"/> Palettes longueur 8" (rebord 10 cm)	RIG152510	35€
<input type="checkbox"/> Palettes longueur 8" et 11" (rebord 15 cm)	RIG152516	35€
<input type="checkbox"/> Extensions de palettes avant (la paire) n/c avec extensions latérales. Compatible avec rebords latéraux seulement sur palettes de 11" de long	RIG152519	35€
<input type="checkbox"/> Rebords latéraux externes (la paire)		
<input type="checkbox"/> Palettes longueur 8" (rebord 10 cm)	RIG152510	35€
<input type="checkbox"/> Palettes longueur 8" et 11" (rebord 15 cm)	RIG152516	35€
<input type="checkbox"/> Connecteur de palettes centrales	RIGASMB7120023	63€
<input type="checkbox"/> Coussin d'appui mollets DARTEX		160€
<input type="checkbox"/> S RIG133717 <input type="checkbox"/> L RIG133719		




## POSITIONNEMENT

Cale-tronc Stealth			
Droit	Coussinet <input type="checkbox"/> 3X5' <input type="checkbox"/> 4X6''	270€	
Gauche	Coussinet <input type="checkbox"/> 3X5' <input type="checkbox"/> 4X6''	270€	
Cale-cuisse Stealth			
Droit	Coussinet <input type="checkbox"/> 3X6'' <input type="checkbox"/> 4X8'' <input type="checkbox"/> 4X12''	270€	
Gauche	Coussinet <input type="checkbox"/> 3X6'' <input type="checkbox"/> 4X8'' <input type="checkbox"/> 4X12''	270€	
Cale coude Stealth (unité)	ARMS-ESTB3-R//L	220€	
<input type="checkbox"/> Droit	ARMS-ES-3X10-R		
<input type="checkbox"/> Gauche	ARMS-ES-3X10-L		
Maintien de coude Stealth (unité)		200€	
<input type="checkbox"/> Droit	ARMS-ESFTB3-R		
<input type="checkbox"/> Gauche	ARMS-ESFTB3-L		
Cales latérales de dossier (paire)		Standard	
<input type="checkbox"/> Petit modèle	CUS122169		
<input type="checkbox"/> Grand modèle	SET123465		
Cale genoux (l'unité)	KN1ADD-TRK+KN1ADD4		
<input type="checkbox"/> Droit		225€	
<input type="checkbox"/> Gauche		225€	

## EMBOUS DE JOYSTICK

<input type="checkbox"/> Champignon <b>B</b>	ACCASMB1860	50€	
<input type="checkbox"/> Cupule menton <b>C</b>	ACCASMB1861	35€	
<input type="checkbox"/> Poignée T <b>D</b>	ACCASMB1858	70€	
<input type="checkbox"/> Boule plastique <b>E</b>	ACCASMB1859	35€	
<input type="checkbox"/> Bale mousse <b>F</b>	ACCASMB1856	50€	
<input type="checkbox"/> Barre <b>G</b>	ACCASMB1857	50€	

## ACCESSOIRES

<input type="checkbox"/> Rail support d'accessoire dossier <i>(Obligatoire déplacement manipulateur, respirateur et support obus)</i>	MEC125098	100€	
<input type="checkbox"/> Sac à dos QUANTUM		100€	
<input type="checkbox"/> Support obus oxygène <i>(rajouter rail)</i>	ACC125006	165€	
<input type="checkbox"/> Support respirateur trilogy <i>(rajouter rail)</i>	KIT132097	380€	
<input type="checkbox"/> Support gobelet <i>(montage côté opposé manipulateur)</i>	ACC125003	37€	
<input type="checkbox"/> Bidon système d'hydratation	ACC125010	250€	
<input type="checkbox"/> Crochet pour sac à dos	ACC125008	48€	
<input type="checkbox"/> Boite range gants sur accoudoir <i>(Montage côté opposé manipulateur)</i>	ACC125011	48€	
<input type="checkbox"/> Kit déflecteur	ACC124670	35€	
<input checked="" type="checkbox"/> Poignées de pousser (la paire) <i>(NC respirateur)</i>	ACC147772	Standard	
<input type="checkbox"/> Support téléphone sur le côté de l'accoudoir	ACC125012	95€	
<input type="checkbox"/> Support téléphone en bout d'accoudoir	ACC155835	95€	
<input type="checkbox"/> Protège vêtements (la paire)	ACC125007	240€	
Poignées de transfert (la paire)			
<input type="checkbox"/> Fixe	ACC123445	240€	
<input type="checkbox"/> Amovible	ACC147773	275€	
<input type="checkbox"/> Chargeur USB MULTIMEDIA	ELE168069	200€	
<input type="checkbox"/> Tablette escamotable	ST-SSLXM0100011 ST-SSLXHD1000060 ST-ARM240-T	390€	

## PROGRAMMATION

Câble de programmation Q-LOGIC 3 *(obligatoire pour la programmation de la conduite et le service après-vente)*

550€

## ANNEXES

- Commandes spéciales
- Instructions de montage
- Positionnement

## REMARQUES