



Q6 edge²

Pride Mobility France

26 rue Monseigneur Ancel
69800 SAINT PRIEST
Tel : 04 81 65 94 70
Fax : 04 28 29 60 45

Commande à transmettre par email

Email : commande@quantum-rehab.fr

Pride[®]
Mobility Products France

Date et cachet du distributeur :

Nom utilisateur :



Prix public HT : 12 275 €

Prix public TTC : 12 950 €

LPPR : 3938.01 €

Code LPPR 4122757 : VHP, PROPULSION ELECTRIQUE, ASSISE ADAPTEE, DOSSIER REGLABLE, VERIN PNEUMATIQUE.

Découpe du tarif :

-Fauteuil : 10 200€ TTC

-Lift et bascule d'assise électrique : 2 250€ TTC

-Dossier biomécanique : 500€ TTC

EXTRA
STABILITY TECHNOLOGY™

DIMENSIONS

- Largeur d'assise : 30 à 60 cm réglable
- Profondeur d'assise : 30 à 60 cm réglable
- Hauteur sol/plaque d'assise sans lift : 45 cm
- Hauteur sol/plaque d'assise avec lift : 49.50 cm
- Hauteur de dossier modulable : 46 à 68 cm
- Largeur de dossier ajustable indépendamment : 25 à 60 cm
- Garde au sol : 7.6 cm
- Longueur hors tout : 90.5-112 cm
- Largeur hors tout : 66.7 cm
- Passage de trottoir : 8 cm
- Rayon de giration : 49.40 cm
- Poids max utilisateur : 136 kg

LIFT INCLUS

BASCULE D'ASSISE 50° DE SERIE

DOSSIER ELECTRIQUE BIOMECHANIQUE DE SERIE

EQUIPEMENTS DE SERIE







- Dossier biomécanique à compensation inclinable électriquement à 175° et assise à translation inclinable électriquement à 50°
- Accoudoirs parallèles, relevables, ajustables en hauteur, réglables en angle et latéralement
- Roues centrales bandage souple gris 14"
- Roues avant et arrière gris 6"
- Vitesse maximum : 10 km/h
- Autonomie : jusqu'à 35 km
- Moteurs 2 x 350 W / 4 pôles
- Batteries 73 A
- Chargeur 8 A
- Electronique : Q-Logic 3
- Ceinture type boucle auto
- Accroches-taxi 4 points

DESIGNATION	REFERENCE	PP TTC
<input checked="" type="checkbox"/> Q6 EDGE Z	Q6 EDGE Z	12 950€

COLORIS CHASSIS, DU MANIPULATEURS Q LOGIC 2 ET DU DOSSIER



En option : 450€

<input type="checkbox"/> Deep Purple 	<input type="checkbox"/> Grey Street 	<input type="checkbox"/> Silver Bullet 	<input type="checkbox"/> Midnight Blue 	<input type="checkbox"/> Orange Crush 	<input type="checkbox"/> Yellow Blaze 
---	---	---	---	--	--

MANIPULATEURS PRINCIPAL

<input checked="" type="checkbox"/> Joystick standard Q-LOGIC 3 Bluetooth de série		Standard
<input type="checkbox"/> Joystick Stand-Alone Q-LOGIC 3	CTL143980	Standard

(Sans contrôle d'environnement ajouter la prise de charge externe)



PANTOGRAPHE

<input checked="" type="checkbox"/> Pantographe escamotable extérieur. Réversible droite et gauche		Standard
<input type="checkbox"/> Montage gauche	ACC142742	
<input type="checkbox"/> Montage droit	ACC142743	
<input type="checkbox"/> Pantographe escamotable intérieur/extérieur, rotation joystick indépendante	MEC138860	280€
<input type="checkbox"/> Montage gauche		
<input type="checkbox"/> Montage droit		
<input type="checkbox"/> Support de pantographe réglable en hauteur	ST-ARM250T-Q	110€

(nc joystick standalone)



iACCESS

<input type="checkbox"/> Boitier de commande 4 fonctions d'assise <i>(NC connecteurs jack fx assise)</i>		165€
Montage accoudoir : <input type="checkbox"/> Gauche <input type="checkbox"/> Droit	CTL123218	



INTERFACES DE COMMANDES ET BOITIER ADDITIONNEL

<input type="checkbox"/> Boitier SCIM	CTL137626	511€
<input type="checkbox"/> Ecran de contrôle d'environnement infrarouge Q-LOGIC 3	CTL1134180	1380€
<i>(montage côté opposé au manipulateur)</i> <i>Choisir le support</i>		
<input type="checkbox"/> Flexible support contrôle d'environnement	DWR1010D446	100€
<input type="checkbox"/> Câble adaptateur clic droit et gauche	DWR1265H033	45€



TIERCE PERSONNE ET DEPLACEMENT DU MANIPULATEUR PRINCIPAL

<input type="checkbox"/> Commande tierce personne Q-LOGIC 3	ELE125264	715€
<input type="checkbox"/> Montage à gauche <input type="checkbox"/> Montage à droite		
LPPR : 4339681 SOIT 714,26€/VHP, PROPULSION ELECTRIQUE, BOITIER DE COMMANDE PERSONNALISE		
<input type="checkbox"/> Déplacement du boitier principal à l'arrière		120€
<input type="checkbox"/> Montage à gauche <input type="checkbox"/> Montage à droite		

(Rajouter rail support MEC125098)
LPPR 4308597 soit 35,71€/VHP, PROPULSION ELECTRIQUE, DEPLACEMENT DU BOITIER DE COMMANDE STANDARD



ACCESSOIRES BASE MOTRICE

KIT ECLAIRAGE

<input type="checkbox"/> Equipement route sur rail d'assise	490€
<input type="checkbox"/> Eclairage FENDER sur garde-boue (n/c clignotant, contrôle par contacteur)	390€



ROUES

<input type="checkbox"/> Roues centrales pneumatiques noires 14"	Standard
<input checked="" type="checkbox"/> Roues centrales bandages souples noires 14"	Standard
<input checked="" type="checkbox"/> Roues avant et arrière bandages noires 6"	Standard
<input type="checkbox"/> Couleur jante roue centrale identique châssis	300€
<input type="checkbox"/> Couleur jante roue centrale noire	300€
<input type="checkbox"/> Couleur insert roue centrale identique châssis	190€



ELECTRONIQUE

<input type="checkbox"/> Prise de charge externe	DWR111H051	99€
<i>(Obligatoire si joystick standalone seul) MONTAGE ACCOUDOIR</i>		
<input type="checkbox"/> Contrôleur de trajectoire ACCU-TRAC		490€
<i>(Uniquement conduite non proportionnelle)</i>		

SYSTEME D'ASSISE TRU BALANCE 3

FONCTIONS D'ASSISE

<input checked="" type="checkbox"/> Bascule d'assise 50° à translation électrique	PTOINDV3443	Standard
<input checked="" type="checkbox"/> Dossier Biomécanique inclinable électriquement à 180°	PTOINDV3444	Standard

REGLAGE DE L'ASSISE

LARGEUR (En cm)	<input type="checkbox"/> 30	<input type="checkbox"/> 33	<input type="checkbox"/> 35	<input type="checkbox"/> 38	<input type="checkbox"/> 40		<input type="checkbox"/> 40	<input type="checkbox"/> 43	<input type="checkbox"/> 45	<input type="checkbox"/> 48	<input type="checkbox"/> 50		<input type="checkbox"/> 50	<input type="checkbox"/> 53	<input type="checkbox"/> 55	<input type="checkbox"/> 58	<input type="checkbox"/> 60
PROFONDEUR (En cm)	<input type="checkbox"/> 30	<input type="checkbox"/> 33	<input type="checkbox"/> 35	<input type="checkbox"/> 38	<input type="checkbox"/> 40		<input type="checkbox"/> 40	<input type="checkbox"/> 43	<input type="checkbox"/> 45	<input type="checkbox"/> 48	<input type="checkbox"/> 50		<input type="checkbox"/> 50	<input type="checkbox"/> 53	<input type="checkbox"/> 55	<input type="checkbox"/> 58	<input type="checkbox"/> 60

REGLAGE DU DOSSIER

Hauteur coque <i>(Mesure à partir de la plaque d'assise)</i>	<input type="checkbox"/> Réglable de 46 à 53 cm Coussin de dossier hauteur 33 cm		<input type="checkbox"/> Réglable de 56 à 63 cm Coussin de dossier hauteur 43 cm						<input type="checkbox"/> Réglable de 56 à 63 cm Coussin de dossier hauteur 43 cm						
			<input type="checkbox"/> Réglable de 61 à 68 cm Coussin de dossier hauteur 48 cm						<input type="checkbox"/> Réglable de 61 à 68 cm Coussin de dossier hauteur 48 cm						
Largeur	<input type="checkbox"/> 35 Coque réglable de 25 à 35 cm		<input type="checkbox"/> 40	<input type="checkbox"/> 43	<input type="checkbox"/> 45	<input type="checkbox"/> 48	<input type="checkbox"/> 50		<input type="checkbox"/> 50	<input type="checkbox"/> 55	<input type="checkbox"/> 60		Coque réglable de 50 à 60 cm		
			Coque réglable de 40 à 50 cm												

COUSSIN D'ASSISE ET DE DOSSIER

<input checked="" type="checkbox"/> Coussin de dossier TRU CONFORT 2, revêtement stretch	Standard
<input type="checkbox"/> Coussin d'assise STEALTH Tru Confort 2 SPP (en cm)	Standard



<input type="checkbox"/> 40x35 (TC2SPP1614)	<input type="checkbox"/> 40x40 (TC2SPP1616)	<input type="checkbox"/> 40x45 (TC2SPP1618)	<input type="checkbox"/> 45x45 (TC2SPP1818)	<input type="checkbox"/> 45X50 (TC2SPP1820)	<input type="checkbox"/> 50X45 (TC2SPP2018)	<input type="checkbox"/> 50X50 (TC2SPP2020)	<input type="checkbox"/> 55X55 (TC2SPP2222)	<input type="checkbox"/> 55X60 (TC2SPP2224)
--	--	--	--	--	--	--	--	--



<input type="checkbox"/> Coussin d'assise STEALTH Spectrum Foam SPP (en cm)	390€						
<input type="checkbox"/> 40x40 (SPCFSP1616)	<input type="checkbox"/> 40x45 (SPCFSP1618)	<input type="checkbox"/> 45x45 (SPCFSP1818)	<input type="checkbox"/> 45X50 (SPCFSP1820)	<input type="checkbox"/> 50X45 (SPCFSP2018)	<input type="checkbox"/> 50X50 (SPCFSP2020)	<input type="checkbox"/> 55X55 (SPCFSP2222)	<input type="checkbox"/> 60X60 (SPCFSP2424)



<input type="checkbox"/> Coussin d'assise STEALTH Solution SPP (en cm)	390€						
<input type="checkbox"/> 40x40 (SOLSPP1616)	<input type="checkbox"/> 40x45 (SOLSPP1618)	<input type="checkbox"/> 45x45 (SOLSPP1818)	<input type="checkbox"/> 45X50 (SOLSPP1820)	<input type="checkbox"/> 50X45 (SOLSPP2018)	<input type="checkbox"/> 50X50 (SOLSPP2020)	<input type="checkbox"/> 55X55 (SOLSPP2222)	<input type="checkbox"/> 60X55 (SOLSPP2422)



DOSSIER ADI

Dossier ADI Aluminium Series

Hauteur 20" Extra Tall (50 cm)

690€

Profondeur 4" Deep (10cm)

Largeur 16" (40.5 cm)
(ALBR16XDQ)

Largeur 18" (46 cm)
(ALBR18XDQ)

Largeur 20"(51 cm)
(ALBR20XDQ)



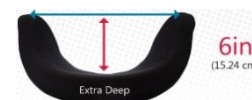
Profondeur 6" Extra Deep (15cm)

690€

Largeur 16" (40.5 cm)
(ALBR16X6Q)

Largeur 18" (46 cm)
(ALBR18X6Q)

Largeur 20"(51 cm)
(ALBR20X6Q)



Dossier ADI Aluminium Flat Top Series

Hauteur 20" Extra Tall (50 cm)

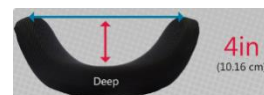
Profondeur 4" Deep (10cm)

690€

Largeur 16" (40.5 cm)
(AFTBR16XDQ)

Largeur 18" (46 cm)
(AFTBR18XDQ)

Largeur 20"(51 cm)
(AFTBR20XDQ)



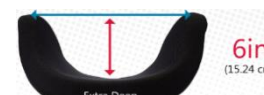
Profondeur 6" Extra Deep

690€

Largeur 16" (40.5 cm)
(AFTBR16X6Q)

Largeur 18" (46 cm)
(AFTBR18X6Q)

Largeur 20"(51 cm)
(AFTBR20X6Q)



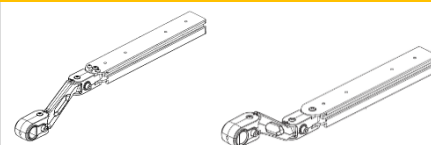
ACCOUDOIRS

Accoudoirs parallèles, relevables, ajustables en hauteurs réglables en angles. (La paire)

Std

Montage haut

Montage bas



Manchettes mousse (la paire)

DGN142128

Std

Longueurs : 25cm 35cm

DGN142014

Manchettes d'accoudoir gel (la paire)

25cm

ARM136416

160€

35cm

ARM136417

240€

Renfort sous accoudoir

(nc réglage en angle de l'accoudoir)

MEC133331

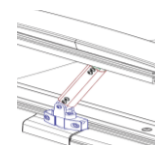
100€

Droit

MEC133331

100€

Gauche



Caches latéraux d'accoudoir (la paire)

25cm

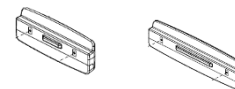
ACC124851

20€

35cm

ACC122976

25€



APPUI-TETE

Appui-tête Confort plus Stealth

SETHEAD1057 +
FRMASMB15999

Standard

Appui-tête Pédiatrique

POS148484 +
FRMASMB15999

Standard

HAUTEURS D'ASSISE ET LIFT

Hauteur d'assise fixe (distance sol/plaque)

(Sans lift)

Standard

44.5 cm

47 cm

49.5 cm

Lift électrique de 30 cm (distance sol/plaque)

PTOINDV3773

Standard

47 cm


49.5 cm

52 cm



RELEVÉ-JAMBES ET REPOSE-PIEDS SEPARÉS

<input checked="" type="checkbox"/> Relève-jambes manuels	FRMASB18000	standard
<input type="checkbox"/> Repose-pieds séparés adulte (sans palette)	RIG120062	180€
<input type="checkbox"/> Repose-pieds séparés pédiatriques (sans palette)	RIG136481	290€
Palettes réglables en angle avec sangle de maintien :		
<input type="checkbox"/> 15x20 cm (6"x8")	FRMASMB10567	-
<input type="checkbox"/> 20x28 cm (8"x11") (obligatoire assise>45cm)	FRMASMB10569	-
<input type="checkbox"/> Relève-jambes électriques séparés	FRMASMB16339	940€



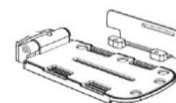
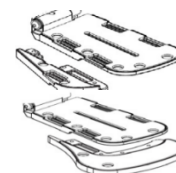
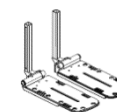
RELEVÉ-JAMBES AVEC POTENCE CENTRALE

<input type="checkbox"/> Repose-pieds central avec palettes séparés	RIG163640	980€
<input type="checkbox"/> Relève-jambes électrique central à compensation, ajustable de 25 à 40cm (nc avec largeur d'assise < 35cm)	PTOINDV3754	1600€
Appui-mollet : <input type="checkbox"/> M <input type="checkbox"/> L		
<input type="checkbox"/> Relève-jambes électrique central à compensation et réglage électrique en hauteur, ajustable de 25 à 40cm (nc avec largeur d'assise < 35cm)	PTOINDV3754-ASL	1990€
Appui-mollet : <input type="checkbox"/> M <input type="checkbox"/> L		



POTENCE ET PALETTE RELEVÉ-JAMBES CENTRAL

<input type="checkbox"/> Potence 13"-19" avec palettes adulte 5"x11" Tube réglable de 33 cm à 48.2 cm – palettes : 12.7 x 28 cm Distance palettes/plaque d'assise (UL) :cm Ajustement de la hauteur d'assise en fonction de l'UL (n/c largeur < 35cm) (n/c profondeur < 38cm)	RIG151508	standard
<input type="checkbox"/> Potence 8"-12" avec palettes pédi. 5"x8" Tube réglable de 20.3 cm à 30.4 cm – palettes : 12.7 x 20.3 cm Distance palettes/plaque d'assise (UL) :cm Ajustement de la hauteur d'assise en fonction de l'UL (n/c largeur < 35cm) (n/c profondeur < 38cm)	RIG152578	standard
<input type="checkbox"/> Potence 10"-16" avec palettes pédi. 5"x8" Tube réglable de 25.4 cm à 40.6 cm – palettes : 12.7 x 20.3 cm Distance palettes/plaque d'assise (UL) :cm Ajustement de la hauteur d'assise en fonction de l'UL (n/c largeur < 35cm) (n/c profondeur < 38cm)	RIG150203	standard
<input type="checkbox"/> Extensions latérales de palettes (la paire)		
<input type="checkbox"/> Palettes pédiatriques 5"x8"	RIG152517	35€
<input type="checkbox"/> Palettes adultes 5"x11"	RIG152518	35€
<input type="checkbox"/> Extensions de palettes avant (la paire) n/c avec extensions latérales. Compatible avec rebords latéraux seulement sur les palettes de 11" de long	RIG152519	35€
<input type="checkbox"/> Rebords latéraux externes (la paire)		
<input type="checkbox"/> Palettes longueur 8" (rebord 10 cm)	RIG152510	35€
<input type="checkbox"/> Palettes longueurs 8" et 11" (rebord 15 cm)	RIG152516	35€
<input type="checkbox"/> Connecteur de palettes centrales	RIGASMB7120023	63€
<input type="checkbox"/> Housse d'appui mollets DARTEX		160€
<input type="checkbox"/> Médium RIG134673		
<input type="checkbox"/> Large RIG134744		



POSITIONNEMENT

Cale-tronc stealth (unité)

270€

Gauche	Support TWBL-L	<input type="checkbox"/> Coussinet 3X5" (7.6x12.7cm) TWBL-3X5	<input type="checkbox"/> Coussinet 4X6" (10x15.2cm) TWBL-4X6
Droit	Support TWBL-R	<input type="checkbox"/> Coussinet 3X5" (7.6x12.7cm) TWBL-3X5	<input type="checkbox"/> Coussinet 4X6" (10x15.2cm) TWBL-4X6



Cale-cuisse stealth (unité)

270€

Gauche	Support TWBADD-L	<input type="checkbox"/> Coussinet 3X6" (7.6x15.2cm) TWBADD-3X6	<input type="checkbox"/> Coussinet 4X8" (10x20.3cm) TWBADD-4X8	<input type="checkbox"/> Coussinet 4X12" (10x30.5cm) TWBADD-4X12
Droit	Support TWBADD-R	<input type="checkbox"/> Coussinet 3X6" (7.6x15.2cm) TWBADD-3X6	<input type="checkbox"/> Coussinet 4X8" (10x20.3cm) TWBADD-4X8	<input type="checkbox"/> Coussinet 4X12" (10x30.5cm) TWBADD-4X12



** Le prix comprend 1 support, 1 coussinet, 1 platine écrous, la visserie

Cale coude stealth (unité)

220€

<input type="checkbox"/> Gauche	Support ARMS-ESFTB3-L	Coussinet demi-lune ARMSES-3X10L
<input type="checkbox"/> Droit	Support ARMS-ESFTB3-R	Coussinet demi-lune ARMSES-3X10L

** Le prix comprend 1 support, 1 coussinet, la visserie



Maintien de coude stealth (unité)

200€

<input type="checkbox"/> Gauche	Support ARMS-ESFTB3-L	Coussinet carré 4x4" (10x10cm) ARMSES-4x4
<input type="checkbox"/> Droit	Support ARMS-ESFTB3-R	Coussinet carré 4x4" (10x10cm) ARMSES-4x4

** Le prix comprend 1 support, 1 coussinet, la visserie



Cales latérales de dossier (paire)

SET123465

Standard

Cale genoux (l'unité)

KN1ADD-TRK+KN1ADD4

Droit

225€

Gauche

225€



EMBOUS DE JOYSTICK

<input type="checkbox"/> Champignon B	ACCASMB1860	50€
<input type="checkbox"/> Cupule menton C	ACCASMB1861	35€
<input type="checkbox"/> Poignée T D	ACCASMB1858	70€
<input type="checkbox"/> Boule plastique E	ACCASMB1859	35€
<input type="checkbox"/> Bale mousse F	ACCASMB1856	50€
<input type="checkbox"/> Barre G	ACCASMB1857	50€



ACCESSOIRES

<input type="checkbox"/> Rail support d'accessoire dossier <i>(Obligatoire déplacement manipulateur, respirateur et support obus)</i>	MEC125098	100€
<input type="checkbox"/> Sac à dos QUANTUM	ACCINDV1102	100€
<input type="checkbox"/> Support obus oxygène (rajouter rail)	ACC125006	165€
<input type="checkbox"/> Support respirateur trilogy (rajouter rail)	ACC136791	380€
<input type="checkbox"/> Support gobelet (montage côté opposé manipulateur)	ACC125003	37€
<input type="checkbox"/> Bidon système d'hydratation	ACC125010	250€
<input type="checkbox"/> Crochet pour sac à dos	ACC147774	48€
<input type="checkbox"/> Boite range gants sur accoudoir <i>(Montage côté opposé manipulateur)</i>	ACC125011	48€
<input type="checkbox"/> Kit réflecteur	ACC124670	35€
<input checked="" type="checkbox"/> Poignées de pousser (la paire) (NC respirateur)	ACC147772	Standard
<input type="checkbox"/> Support téléphone sur le côté de l'accoudoir	ACC125012	95€
<input type="checkbox"/> Support portable en bout d'accoudoir	ACC155835	95€



<input type="checkbox"/> Protège vêtements (la paire)	ACC125007	240€
<input type="checkbox"/> Poignées de transfert (la paire)		
<input type="checkbox"/> Fixe	ACC123445	240€
<input type="checkbox"/> Amovible	ACC147773	275€
<input type="checkbox"/> Chargeur USB MULTIMEDIA	ELE124122	200€
<input type="checkbox"/> Tablette escamotable	ST-SSLXM0100011 ST-SSLXHD10000060 ST-ARM240-T	300€



PROGRAMMATION

<input type="checkbox"/> Câble de programmation Q-LOGIC	DWR1111H068	550€
---	-------------	------

(obligatoire pour la programmation de la conduite et le SAV)

ANNEXES

- Commandes spéciales
- Instructions de montage
- Positionnement

REMARQUES