

PRIDE[®]
MOBILITY
LIVE YOUR BEST[®]

Q
QUANTUM[®]
#1 FOR REHAB POWER

Pride Mobility France
26 rue Monseigneur Ancel 69800 Saint-Priest
Tel : 04 81 65 94 70 Fax : 04 28 29 60 45
Commande à transmettre par email
Email : commande@quantum-rehab.fr



Photo non contractuelle



PARTNER TB-FLEX

PARTNER TB FLEX AA2

Prix Public HT : 3 732.71€

Prix Public TTC : 3 938.01€

LPPR : 3 938.01€ (LPPR 9178202 : vhp, propulsion électrique, assise adaptée, dossier réglable, vérin pneumatique)

Nom du distributeur : _____

Commercial agence + e-mail : _____

Référence de commande : _____

Date de commande : _____

CARACTERISTIQUES STANDARD

- Assise TbFlex
- Dossier Pro Synergy
- 2 batteries 75ah
- 2 moteurs 350W/ 4 pôles
- Electronique VR2
- Poids max utilisateur : 136kg
- Vitesse jusqu'à 10 km/h
- Proclive
- Garde-boue
- Largeur hors tout : 62cm
- Longueur hors tout : 85cm (hors RP)
- Largeur d'assise : 38 à 51cm
- Profondeur d'assise : 38 à 51cm
- Hauteur sol/plaque d'assise sans lift : 42 à 45,70cm
- Hauteur sol/plaque d'assise avec lift : 45,70 à 50,7cm
- Poids du fauteuil : 136kg

COLORIS

- Bleu Blanc Rouge Vert



Coloris spéciaux : (Délai additionnel à prévoir) Orange Crush Jaune - Yellow blaze

PP TTC

-€

450€

MANIPULATEUR & PANTOGRAPHES

VR2 (4) Gauche Droit

Q LOGIC 2 (4) Gauche Droit

Tierce personne VR2/Q LOGIC 2 Gauche Droit

LPPR 9384670 : VHP, propulsion électrique, Boitier de commande personnalisé, 714.26€

Déplacement du boitier principal au dossier Gauche Droit

LPPR 9384551 : VHP, propulsion électrique, Déplacement du boitier de commande standard, 35.71€

PP TTC

-€

680€

715€

250€

INTERFACES COMPATIBLES Q-LOGIC

Contrôle d'environnement (1)

Flexible support contrôle d'environnement

Boitier SCIM (1) (Si commande spéciale, sélectionner le contrôle d'environnement ou le boitier SCIM)

PP TTC

1380€

100€

511€

ROUES

Roues avant pneumatiques 10"

Roues avant pneumatiques 9"

Roues avant bandage 9"

Roues arrière pneumatiques 14"

Roues arrière bandages 14"

Monte trottoir (Non compatible relève-jambes central)

Sélection obligatoire

PP TTC

-€

-€

-€

-€

200€








400€

| APPUI-TÊTE | PP TTC | |
|---|--|-------|
| <input checked="" type="checkbox"/> Stealth Tb Flex | -€ | |
| ACCESSOIRES | PP TTC | |
| <input type="checkbox"/> ACCU TRAC contrôleur de trajectoire (1)(2) | 850€ | |
| <input type="checkbox"/> Equipement route | 490€ | |
| <input type="checkbox"/> Tablette escamotable sur le côté : <input type="checkbox"/> Gauche <input type="checkbox"/> Droit | 450€ | |
| <input type="checkbox"/> Poids d'utilisateur >100kg | -€ | |
| <input type="checkbox"/> Ceinture à enrouleur (Non compatible accoudoirs relevables et amovibles) | 180€ | |
| ASSISE | PP TTC | |
| <input checked="" type="checkbox"/> Inclinaison électrique de l'assise de 0 à 30° (Hauteur sol/plaque d'assise 42cm (réglage en hauteur possible), proclive -5° à -10° possible) | -€ | |
| <input checked="" type="checkbox"/> Profondeur modulable de 38 à 50cm | -€ | |
| <input checked="" type="checkbox"/> Accoudoirs réglables en hauteur et profondeur | -€ | |
| <input type="checkbox"/> Elargisseurs d'accoudoirs TB Flex (la paire) (Non compatibles accoudoirs relevables et amovibles) | 90€ | |
| <input type="checkbox"/> Accoudoirs relevables et amovibles (Non compatible ceinture à enrouleur) | 400€ | |
| <u>Taille d'assise (en cm)</u> | | |
| Largeur <input type="checkbox"/> 40,6 <input type="checkbox"/> 45,7 <input type="checkbox"/> 50,8 Profondeur <input type="checkbox"/> 40,6 <input type="checkbox"/> 45,7 <input type="checkbox"/> 50,8 SELECTION OBLIGATOIRE | | |
| <u>ou assise avec dossier ajustable en largeur :</u> | | |
| Préciser la largeur souhaitée (en cm) : <input type="checkbox"/> 38 <input type="checkbox"/> 40,6 <input type="checkbox"/> 43 <input type="checkbox"/> 45,7 <input type="checkbox"/> 48 <input type="checkbox"/> 50,8 | Option à 150€ dans DOSSIER | |
| Profondeur à indiquer (pour le coussin d'assise) : cm | | |
| <u>Choix du coussin d'assise :</u> | | |
| <input type="checkbox"/> Coussin d'assise Stealth Simplicity | -€ | |
| <input type="checkbox"/> Coussin d'assise Stealth Tru Comfort 2 SPP | 290€ | |
| HAUTEUR D'ASSISE ET LIFT | PP TTC | |
| <input type="checkbox"/> Sans lift | -€ | |
| Hauteur d'assise : <input type="checkbox"/> 42cm <input type="checkbox"/> 44,5cm (Proclive de -5° à 25°) <input type="checkbox"/> 47cm (Proclive de -10° à 20°) | | |
| <input type="checkbox"/> Avec lift (1) (5) | 1845€ | |
| Hauteur d'assise : <input type="checkbox"/> 45,70cm <input type="checkbox"/> 48,2cm <input type="checkbox"/> 50,7cm | | |
| DOSSIER | PP TTC | |
| <input checked="" type="checkbox"/> Inclinaison électrique du dossier de 85 à 135° | -€ | |
| <input checked="" type="checkbox"/> Dossier Synergy Pro (idem largeur d'assise sélectionnée) | -€ | |
| <input type="checkbox"/> Dossier réglable en tension (Non compatibles accoudoirs relevables et amovibles / barre d'accessoires pour montage appui-tête incluse) | 100€ | |
| <input type="checkbox"/> Dossier ajustable en largeur (En remplacement du dossier Synergy Pro) | 150€ | |
| REPOSE-PIEDS ET RELEVÉ-JAMBES | PP TTC | |
| <input type="checkbox"/> Relève-jambes manuels avec vérins à gaz | Hauteur palettes/plaque réglable de 36 à 51cm | -€ |
| <input type="checkbox"/> Repose-pieds escamotables | Hauteur palettes/plaque réglable de 31 à 41cm | 180€ |
| <input type="checkbox"/> Repose-pieds central bi-palettes | | 450€ |
| <input type="checkbox"/> Relève-jambes électriques séparés (1) | Hauteur palettes/plaque réglable de 36 à 51cm | 940€ |
| <input type="checkbox"/> Relève-jambes central bi-palettes avec vérins à gaz | Appui-mollet <input type="checkbox"/> M <input type="checkbox"/> L | -€ |
| <input type="checkbox"/> Relève-jambes électrique central à compensation (1) (3) Hauteur palette/plaque réglable de 27 à 42 cm | Palettes <input type="checkbox"/> 5" x 6" <input type="checkbox"/> 5" x 8" <input type="checkbox"/> 5" x 11" | 1600€ |
| <input type="checkbox"/> Relève-jambes électrique central à compensation et réglable électriquement en hauteur (ASL) (1) (3) Hauteur palette/plaque réglable de 27 à 42 cm | Potences : <input type="checkbox"/> 10"-16" <input type="checkbox"/> 13"x19" | 1950€ |
| ACCROCHES-TAXI ET CABLE DE PROGRAMMATION | PP TTC | |
| <input type="checkbox"/> Accroches-taxi pour rail d'assise x 2 (6) | -€ | |
| <input type="checkbox"/> Console de programmation VR2 | 400€ | |
| <input type="checkbox"/> Câble de programmation Q LOGIC | 550€ | |
| FICHES COMPLEMENTAIRES | | |
| <input type="checkbox"/> Commandes spéciales <input type="checkbox"/> Positionnement <input type="checkbox"/> Instructions de montage | | |
| <input type="checkbox"/> Fiche Annexe accessoires et options TbFlex <input type="checkbox"/> Pack Stealth - Assise modulaire | | |

(1) Utilisable uniquement avec la QLogic 2 (2) Conseillé avec commande non proportionnelle (3) Préciser l'UL : cm pour ajustement de la hauteur d'assise (4) Nécessite l'utilisation d'un câble de programmation pour les réglages et le SAV (5) Avec le lift, la bascule d'assise passe à 50°

Merci de renseigner l'ensemble des informations nécessaires à la fabrication et aux réglages du fauteuil. Toute commande reçue incomplète ne pourra être validée en production impliquant de fait un délai de traitement supplémentaire.

APPENDIX FICHE DE MESURES TBFLEX

| APPUI-TETE CONFORT PLUS | | | | | PP TTC | |
|---|----|------------|---|----|---|------|
| En remplacement de l'appui-tête standard | | | | |  | 280€ |
| <input type="checkbox"/> S | | CP450 | | | | |
| <input type="checkbox"/> M | | CP250 | | | | |
| <input type="checkbox"/> L | | CP150 | | | | |
| Support d'appui tête fourni : ST-HMO400 (tube carré, réglable en hauteur et profondeur) | | | | | | |
| en cm | A | B | C | D | | |
| S | 14 | 20 | 6 | - | | |
| M | 15 | 25 | 6 | - | | |
| L | 15 | 36 | 6 | 23 | | |
| CONTACTEURS | | | | | PP TTC | |
| Eggs : <input type="checkbox"/> ESBLK Noir <input type="checkbox"/> ESRED Rouge <input type="checkbox"/> ESBLU Bleu <input type="checkbox"/> ESGRN Vert | | | | |  | 99€ |
| <input type="checkbox"/> Microlite | | ML210 | | |  | 170€ |
| <input type="checkbox"/> Mini cup 24 | | MC210 | | |  | 150€ |
| <input type="checkbox"/> Extension câble pour contacteur | | ES-EXT | | |  | 15€ |
| MANCHETTES D'ACCOUDOIRS GEL | | | | | PP TTC | |
| <input type="checkbox"/> Manchettes 35cm gel, la paire | | ARM136408 | | |  | 240€ |
| CALES-CUISSSES ET CALES-TRONC STEALTH UNILINK | | | | | PP TTC | |
| Paire de cales-cuisses Stealth Unilink | | | | |  | 540€ |
| Taille : <input type="checkbox"/> 4"x4" UTP544056100 | | | | | | |
| <input type="checkbox"/> 4"x8" UTP548056100 | | | | | | |
| Support x2 : UTT6A1260000 + ST-UT800000-Q | | | | | | |
| Paire de cales-tronc Stealth Unilink | | | | |  | 540€ |
| Taille : <input type="checkbox"/> 3"x5" ULP535050320 | | | | | | |
| <input type="checkbox"/> 4"x6" ULP546050320 | | | | | | |
| Supports : ULS2510F-L, ULS2510F-R + 2 x UIPFS1100 + UIMBK1090 | | | | | | |
| CHARGEUR USB | | | | | PP TTC | |
| <input type="checkbox"/> Chargeur USB sur prise XLR manipulateur | | ACC1704791 | | |  | 49€ |

Pour plus d'accessoires et options TBFlex, consultez l'annexe Accessoires et options TBFlex