

PRIDE[®]
MOBILITY
LIVE YOUR BEST[®]

Q
QUANTUM[®]
#1 FOR REHAB POWER

Pride Mobility France

26 rue Monseigneur Ancel 69800 Saint-Priest

Tel : 04 81 65 94 70 Fax : 04 28 29 60 45

Commande à transmettre par email

Email : commande@quantum-rehab.fr



Photo non contractuelle



Q4 TB-FLEX

Q4 TB FLEX AA1

Prix Public HT : 3 306.11€

Prix Public TTC : 3 487.95€

LPPR : 3 487.95€ (LPPR 9178219 : vhp, propulsion électrique, assise adaptée, dossier réglable, platines crantées)

Nom du distributeur :

Référence de commande :

Date de commande :

CARACTERISTIQUES STANDARD

- Assise TbFlex
- Dossier toile réglable en tension
- 2 moteurs 350W/ 4 pôles
- 2 batteries 62ah
- Electronique VR2
- Vitesse jusqu'à 10 km/h
- Proclive
- Garde-boue
- Longueur hors tout : 91cm (hors RP)
- Largeur hors tout : 61cm
- Poids max utilisateur : 136kg
- Largeur d'assise : 38 à 51 cm
- Profondeur d'assise : 38 à 51 cm
- Hauteur sol/plaque d'assise sans lift : 42 à 47cm
- Hauteur sol/plaque d'assise avec lift : 45,70 à 50,7cm

COLORIS

Bleu Blanc Rouge



Coloris spéciaux (*Délai additionnel à prévoir*)

Orange Jaune

PP TTC

-€

450€

MANIPULATEUR & PANTOGRAPHE

VR2 (1) Gauche Droit

Q LOGIC 3 lite (1) Gauche Droit

Q LOGIC 3 (1) Gauche Droit

Tierce personne Gauche Droit

LPPR 9384670 : VHP, propulsion électrique, Boitier de commande personnalisé, 714.26€

Déplacement du boitier principal au dossier Gauche Droit

LPPR 9384551 : VHP, propulsion électrique, Déplacement du boitier de commande standard, 35.71€

PP TTC

-€

550€

980€

715€

250€

INTERFACES COMPATIBLES Q-LOGIC 3

Contrôle d'environnement (2)

Flexible support contrôle d'environnement

Boitier SCIM (2)

(Si commande spéciale, sélectionner le contrôle d'environnement ou le boitier SCIM)

PP TTC

1380€

100€

511€

ROUES

Roues avant et arrière bandages 6"

Roues centrales pneumatiques 14"

Roues centrales bandages 14"

Roues avant bandages 9"

PP TTC

-€

-€

200€

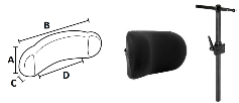








200€

APPUI-TÊTE	PP TTC
<input type="checkbox"/> Stealth Tb Flex (<i>Comprend la barre d'accessoires</i>)	325€
ACCESSOIRES	PP TTC
<input type="checkbox"/> Equipement route	490€
<input type="checkbox"/> Tablette escamotable sur le côté : <input type="checkbox"/> Gauche <input type="checkbox"/> Droit	450€
<input type="checkbox"/> Ceinture à enrouleur (<i>Non compatibles accoudoirs relevables et amovibles</i>)	180€
ASSISE	PP TTC
<input checked="" type="checkbox"/> Inclinaison réglable en angle manuellement	-€
<input checked="" type="checkbox"/> Profondeur modulable de 38 à 50cm	-€
<input checked="" type="checkbox"/> Accoudoirs réglables en hauteur et profondeur	-€
<input type="checkbox"/> Inclinaison électrique de 0 à 30°	420€
<input type="checkbox"/> Elargisseurs d'accoudoirs TB Flex (la paire) (<i>Non compatibles accoudoirs relevables et amovibles</i>)	90€
<input type="checkbox"/> Accoudoirs relevables et amovibles (<i>Non compatibles ceinture à enrouleur</i>)	400€
<u>Taille d'assise (en cm)</u>	
Largeur <input type="checkbox"/> 40,6 <input type="checkbox"/> 45,7 <input type="checkbox"/> 50,8 Profondeur <input type="checkbox"/> 40,6 <input type="checkbox"/> 45,7 <input type="checkbox"/> 50,8	SELECTION OBLIGATOIRE POUR LA TAILLE DU COUSSIN
<u>ou assise avec dossier ajustable en largeur :</u>	
Préciser la largeur souhaitée (en cm) : <input type="checkbox"/> 38 <input type="checkbox"/> 40,6 <input type="checkbox"/> 43 <input type="checkbox"/> 45,7 <input type="checkbox"/> 48 <input type="checkbox"/> 50,8 Profondeur (pour le coussin) :	Option à 150€ dans DOSSIER
<u>Choix du coussin d'assise :</u>	
<input type="checkbox"/> Coussin d'assise Stealth Simplicity	-€
<input type="checkbox"/> Coussin d'assise Stealth Tru Comfort 2 SPP	290€
HAUTEUR D'ASSISE ET LIFT	PP TTC
<input type="checkbox"/> Sans lift	-€
Hauteur d'assise : <input type="checkbox"/> 42cm <input type="checkbox"/> 44,5cm (<i>Proclive de -5° à 25°</i>) <input type="checkbox"/> 47cm (<i>Proclive de -10° à 20°</i>)	
<input type="checkbox"/> Avec lift (2) (3)	1845€
Hauteur d'assise : <input type="checkbox"/> 45,70cm <input type="checkbox"/> 48,2cm <input type="checkbox"/> 50,7cm	
DOSSIER	PP TTC
<input checked="" type="checkbox"/> Inclinaison manuelle	-€
<input checked="" type="checkbox"/> Toile réglable en tension	-€
<input type="checkbox"/> Dossier Synergy Pro (idem largeur d'assise choisie)	125€
<input type="checkbox"/> Inclinaison électrique de 85 à 135°	350€
<input type="checkbox"/> Dossier ajustable en largeur (<i>En remplacement du dossier toile</i>)	150€
REPOSE-PIEDS ET RELEVÉ-JAMBES	PP TTC
<input checked="" type="checkbox"/> Repose-pieds escamotables	-€
<input type="checkbox"/> Relève-jambes manuels avec vérins à gaz	280€
<input type="checkbox"/> Repose-pieds central bi-palettes	450€
<input type="checkbox"/> Relève-jambes électriques séparés (2)	940€
ACCROCHES-TAXI ET PROGRAMMATION	PP TTC
<input type="checkbox"/> Accroches-taxi pour rail d'assise x 2 (4)	-€
<input type="checkbox"/> Console de programmation VR2	400€
<input type="checkbox"/> Câble de programmation Q-Logic	550€
FICHES COMPLEMENTAIRES	
<input type="checkbox"/> Commandes spéciales	
<input type="checkbox"/> Positionnement	
<input type="checkbox"/> Instructions de montage	
<input type="checkbox"/> Fiche Annexe accessoires et options TbFlex	
<input type="checkbox"/> Pack Stealth - Assise modulaire	

(1) Nécessite l'utilisation d'un câble ou d'une console de programmation pour les réglages et le SAV (2) Utilisable uniquement avec la QLogic 3
(3) Avec le lift, la bascule d'assise passe à 50° (4) Non montés

Merci de renseigner l'ensemble des informations nécessaires à la fabrication et aux réglages du fauteuil. Toute commande reçue incomplète ne pourra être validée en production impliquant de fait un délai de traitement supplémentaire.

APPENDIX FICHE DE MESURES TBFLEX

APPUI-TETE CONFORT PLUS					PP TTC		
<input type="checkbox"/> S				CP450		280€	
<input type="checkbox"/> M				CP250			
<input type="checkbox"/> L				CP150			
Support d'appui tête fourni : ST-HMO400 (tube carré, réglable en hauteur et profondeur)							
en cm	A	B	C	D			
S	14	20	6	-			
M	15	25	6	-			
L	15	36	6	23			
CAMERA DE RECU (compatible Q-Logic uniquement)					PP TTC		
<input type="checkbox"/> Caméra de recul avec écran LCD						480€	
CONTACTEURS					PP TTC		
Eggs : <input type="checkbox"/> ESBLK Noir <input type="checkbox"/> ESRED Rouge <input type="checkbox"/> ESBLU Bleu <input type="checkbox"/> ESGRN Vert						99€	
<input type="checkbox"/> Microlite				ML210		170€	
<input type="checkbox"/> Mini cup 24				MC210		150€	
<input type="checkbox"/> Extension câble pour contacteur				ES-EXT		15€	
MANCHETTES D'ACCOUDOIRS GEL					PP TTC		
<input type="checkbox"/> Manchettes 35cm gel, la paire					ARM136408	240€	
CALES-CUISSSES ET CALES-TRONC STEALTH UNILINK					PP TTC		
Paire de cales-cuisses Stealth Unilink Taille : <input type="checkbox"/> 4"x4" UTP544056100 <input type="checkbox"/> 4"x8" UTP548056100 Support x2 : UTT6A1260000 + ST-UT800000-Q						540€	
Paire de cales-tronc Stealth Unilink Taille : <input type="checkbox"/> 3"x5" ULP535050320 <input type="checkbox"/> 4"x6" ULP546050320 Supports : ULS2510F-L, ULS2510F-R + 2 x UIPFSI100 + UIMBKI090						540€	
CHARGEUR USB					PP TTC		
<input type="checkbox"/> Chargeur USB sur prise XLR manipulateur					ACC1704791		49€
Pour plus d'accessoires et options TBFlex, consultez l'annexe Accessoires et options TBFlex							