



Q4 TB-Flex

BLACK EDITION

Q4 TB FLEX AA2 VERSION BLACK EDITION

Prix Public HT : 4 680.58€

Prix Public TTC : 4 938.01€

LPPR : 3 938.01€

(LPPR 9178202 : vhp, propulsion électrique, assise adaptée, dossier réglable, vérin pneumatique)

Photo non contractuelle

CARACTERISTIQUES STANDARD

- Assise TbFlex
- Dossier Pro Synergy
- 2 moteurs 350W/ 4 pôles
- Relève-jambes électriques séparés
- Electronique QLOGIC 3e
- 2 batteries 62ah
- Vitesse jusqu'à 10 km/h
- Proclive
- Garde-boue
- Longueur hors tout : 90,17cm (hors RP)
- Largeur hors tout : 61cm
- Poids max utilisateur : 136kg
- Largeur d'assise : 38-51 cm
- Profondeur d'assise : 38-51 cm
- Hauteur sol/plaque d'assise sans lift : 42-47cm
- Hauteur sol/plaque d'assise avec lift : 45,70-50,7cm

COLORIS

	PP TTC
<input checked="" type="checkbox"/> Noir	-€

MANIPULATEUR & PANTOGRAPHE

	PP TTC
<input checked="" type="checkbox"/> Q LOGIC 3 Lite (1) <input type="checkbox"/> Gauche <input type="checkbox"/> Droit	-€

<input type="checkbox"/> Q LOGIC 3 (1) <input type="checkbox"/> Gauche <input type="checkbox"/> Droit	980€
---	------

<input type="checkbox"/> Tierce personne Q LOGIC <input type="checkbox"/> Gauche <input type="checkbox"/> Droit	715€
---	------

LPPR 9384670 : VHP, propulsion électrique, Boitier de commande personnalisé, 714.26€

<input type="checkbox"/> Déplacement du boîtier principal au dossier <input type="checkbox"/> Gauche <input type="checkbox"/> Droit	250€
---	------

LPPR 9384551 : VHP, propulsion électrique, Déplacement du boîtier de commande standard 35.71€

INTERFACES COMPATIBLES Q-LOGIC 3 uniquement (pas QL3e)

	PP TTC
<input type="checkbox"/> Contrôle d'environnement	1380€

<input type="checkbox"/> Flexible support contrôle d'environnement	100€
--	------

<input type="checkbox"/> Boîtier SCIM (Si commande spéciale, sélectionner le contrôle d'environnement ou le boîtier SCIM)	511€
---	------

ROUES

	PP TTC
<input checked="" type="checkbox"/> Roues avant et arrière noires bandages 6"	-€

<input checked="" type="checkbox"/> Roues centrales pneumatiques noires 14"	-€
---	----

<input type="checkbox"/> Roues centrales bandages noires 14"	200€
--	------

APPUI-TÊTE

	PP TTC
<input checked="" type="checkbox"/> Stealth Tb Flex	-€

ACCESSOIRES

	PP TTC
<input type="checkbox"/> Equipement route	490€

<input type="checkbox"/> Tablette escamotable sur le côté : <input type="checkbox"/> Gauche <input type="checkbox"/> Droit	450€
--	------

<input type="checkbox"/> Ceinture à enrouleur (Non compatible accoudoirs relevables et amovibles)	180€
---	------

ASSISE	PP TTC
<input checked="" type="checkbox"/> Inclinaison électrique de l'assise de 0 à 45° <i>(Hauteur sol/plaque d'assise 42cm (réglage en hauteur possible), proclive -5° à -10° possible)</i>	-€
<input checked="" type="checkbox"/> Profondeur modulable de 38 à 50cm	-€
<input checked="" type="checkbox"/> Accoudoirs réglables en hauteur et profondeur	-€
<input type="checkbox"/> Elargisseurs d'accoudoirs TB Flex (la paire) <i>(Non compatibles accoudoirs relevables et amovibles)</i>	90€
<input type="checkbox"/> Accoudoirs relevables et amovibles <i>(Non compatibles ceinture à enrouleur)</i>	400€
<u>Taille d'assise (en cm)</u>	
Largeur <input type="checkbox"/> 40,6 <input type="checkbox"/> 45,7 <input type="checkbox"/> 50,8 Profondeur <input type="checkbox"/> 40,6 <input type="checkbox"/> 45,7 <input type="checkbox"/> 50,8	SELECTION OBLIGATOIRE POUR LA TAILLE DU COUSSIN
<u>ou assise avec dossier ajustable en largeur :</u>	
Préciser la largeur souhaitée (en cm) : <input type="checkbox"/> 38 <input type="checkbox"/> 40,6 <input type="checkbox"/> 43 <input type="checkbox"/> 45,7 <input type="checkbox"/> 48 <input type="checkbox"/> 50,8 Profondeur à indiquer (pour le coussin d'assise) : cm	Option à 150€ dans DOSSIER
<u>Choix du coussin d'assise :</u>	
<input type="checkbox"/> Coussin d'assise Stealth Simplicity	-€
<input type="checkbox"/> Coussin d'assise Stealth Tru Comfort 2 SPP	290€
HAUTEUR D'ASSISE ET LIFT	PP TTC
<input type="checkbox"/> Sans lift	-€
Hauteur d'assise : <input type="checkbox"/> 42cm <input type="checkbox"/> 44,5cm <i>(Proclive de -5° à 25°)</i> <input type="checkbox"/> 47cm <i>(Proclive de -10° à 20°)</i>	
<input type="checkbox"/> Avec lift (3)	1845€
Hauteur d'assise : <input type="checkbox"/> 45,70cm <input type="checkbox"/> 48,2cm <input type="checkbox"/> 50,7cm	
DOSSIER	PP TTC
<input checked="" type="checkbox"/> Inclinaison électrique du dossier de 85 à 135°	-€
<input checked="" type="checkbox"/> Dossier Synergy Pro (idem largeur d'assise sélectionnée)	-€
<input type="checkbox"/> Dossier réglable en tension <i>(Barre d'accessoires pour montage appui-tête incluse)</i>	100€
<input type="checkbox"/> Dossier ajustable en largeur <i>(En remplacement du dossier Synergy Pro)</i>	150€
REPOSE-PIEDS ET RELEVÉ-JAMBES	PP TTC
<input checked="" type="checkbox"/> Relève-jambes électriques séparés <i>Hauteur palettes/plaque réglable de 36 à 51cm</i>	-€
<input type="checkbox"/> Relève-jambes électrique central à compensation <i>Hauteur palette/plaque réglable de 27 à 42 cm (sans lift)</i>	Appui-mollet <input type="checkbox"/> M <input type="checkbox"/> L
<input type="checkbox"/> Relève-jambes électrique central à compensation et réglable électriquement en hauteur (ASL) <i>Hauteur palette/plaque réglable de 27 à 42 cm (sans lift)</i>	Palettes <input type="checkbox"/> 5"x6" <input type="checkbox"/> 5"x8" <input type="checkbox"/> 5"x11" UL :cm
	800€
	1050€
ACCROCHES-TAXI ET PROGRAMMATION	PP TTC
<input type="checkbox"/> Accroches-taxi pour rail d'assise x 2 (4)	-€
<input type="checkbox"/> Câble de programmation Q LOGIC	550€
FICHES COMPLEMENTAIRES	
<input type="checkbox"/> Commandes spéciales	
<input type="checkbox"/> Positionnement	
<input type="checkbox"/> Instructions de montage	
<input type="checkbox"/> Fiche Annexe accessoires et options TbFlex	
<input type="checkbox"/> Pack Stealth - Assise modulaire	

(1) Nécessite l'utilisation d'un câble de programmation pour les réglages et le SAV

(2) Conseillé avec commande non proportionnelle




(3) Avec le lift, la bascule d'assise passe à 50°

(4) Non montés

Merci de renseigner l'ensemble des informations nécessaires à la fabrication et aux réglages du fauteuil. Toute commande reçue incomplète ne pourra être validée en production impliquant de fait un délai de traitement supplémentaire.

🗨 Découvrez également notre version **FULL POWER**

APPENDIX FICHE DE MESURES TBFLEX

APPUI-TETE CONFORT PLUS					PP TTC
En remplacement de l'appui-tête standard					280€
<input type="checkbox"/> S				CP450	
<input type="checkbox"/> M				CP250	
<input type="checkbox"/> L				CP150	
Support d'appui tête fourni : ST-HMO400 (tube carré, réglable en hauteur et profondeur)					
en cm	A	B	C	D	
S	14	20	6	-	
M	15	25	6	-	
L	15	36	6	23	
CAMERA DE RECU (compatible Q-Logic uniquement)					PP TTC
<input type="checkbox"/> Caméra de recul avec écran LCD					480€
					
CONTACTEURS					PP TTC
Eggs : <input type="checkbox"/> ESBLK Noir <input type="checkbox"/> ESRED Rouge <input type="checkbox"/> ESBLU Bleu <input type="checkbox"/> ESGRN Vert					99€
<input type="checkbox"/> Microlite				ML210	170€
<input type="checkbox"/> Mini cup 24				MC210	150€
<input type="checkbox"/> Extension câble pour contacteur				ES-EXT	15€
MANCHETTES D'ACCOUDOIRS GEL					PP TTC
<input type="checkbox"/> Manchettes 35cm gel, la paire					240€
ARM136408					
CALES-CUISSSES ET CALES-TRONC STEALTH UNILINK					PP TTC
Paire de cales-cuissés Stealth Unilink Taille : <input type="checkbox"/> 4"x4" UTP544056100 <input type="checkbox"/> 4"x8" UTP548056100 Support x2 : UTT6A1260000 + ST-UT800000-Q					540€
					
Paire de cales-tronc Stealth Unilink Taille : <input type="checkbox"/> 3"x5" ULP535050320 <input type="checkbox"/> 4"x6" ULP546050320 Supports : ULS2510F-L, ULS2510F-R + 2 x UIPFS1100 + UIMBK1090					540€
CHARGEUR USB					PP TTC
<input type="checkbox"/> Chargeur USB sur prise XLR manipulateur					49€
ACC1704791					
					
Pour plus d'accessoires et options TBFlex, consultez l'annexe Accessoires et options TBFlex					