

**PRIDE MOBILITY FRANCE**

26 rue Monseigneur Ancel
69800 SAINT PRIEST
Tel : 04 81 65 94 70

Commande à transmettre par email
Email : commande@quantum-rehab.fr

PACK STEALTH - ASSISE MODULAIRE

Assise modulaire et accessoires de positionnement livrés non montés

Date de commande :

Nom et cachet du distributeur :

Référence de commande :

Code LPP : 6284731 - 838,47€ TTC

Désignation : Siège de série, siège modulable et évolutif, tout modèle et adjonctions

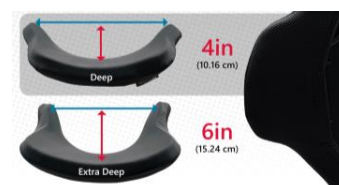
Tarifs préférentiels - A UTILISER UNIQUEMENT EN CAS DE COMMANDE SIMULTANEE AVEC UN FAUTEUIL QUANTUM

DESIGNATION	PRIX PUBLIC TTC	PRIX PUBLIC HT	PRIX PUBLIC TTC PREFERENTIEL	PRIX PUBLIC HT PREFERENTIEL
<input checked="" type="checkbox"/> PACK STEALTH - ASSISE MODULAIRE	1006,16€	953,71€	838,47€	794,76€
Dossier de positionnement ADI + coussin d'assise Stealth parmi : SOLUTION 2 SPP, GLACIAL SP, SPECTRUM GEL, SPECTRUM FOAM, ZEN SP			Modèles et tailles à sélectionner	
			OPTIONS SUPPLEMENTAIRES	
			Modèles et tailles à sélectionner	
COUSSINS D'ASSISE ET HOUSES SUPPLEMENTAIRES				
<input type="checkbox"/> Coussin TRU COMFORT 2 SPP *	180€	170,62€	Sans supplément	
<input type="checkbox"/> Coussin ESSENCE SPP *	180€	170,62€	150€	142,18 €
<input type="checkbox"/> Housse de coussin d'assise supplémentaire <input type="checkbox"/> Coolcore <input type="checkbox"/> Mesh	132€	125,12€	110€	104,76€
<input type="checkbox"/> Housse de coussin d'assise incontinence	72€	68,25€	60€	56,87€
ACCESSOIRES DE POSITIONNEMENT			Modèles et tailles à sélectionner	
<input type="checkbox"/> Cale-tronc Stealth à l'unité	324€	307,11€	270€	257,14€
<input type="checkbox"/> Paire de cales-tronc Stealth	648€	614,22€	540€	514,29€
<input type="checkbox"/> Cale-cuisse Stealth à l'unité	324€	307,11€	270€	257,14€
<input type="checkbox"/> Paire de cales-cuisse Stealth	648€	614,22€	540€	514,29€
<input type="checkbox"/> Support appui-tête	38€	36,02€	-	-
STEALTH POSITIONING			Modèles et tailles à sélectionner	
<input type="checkbox"/> Harnais Classic	166,80€	158,10€	139€	131,75€
<input type="checkbox"/> Harnais Contour	166,80€	158,10€	139€	131,75€
<input type="checkbox"/> Ceinture d'épaule Y straps	151,20€	143,32€	126€	119,43€
<input type="checkbox"/> Ceinture thoracique Chest straps	112,80€	106,92€	94€	89,10€
<input type="checkbox"/> Ceinture pelvienne à 2 points boucle de verrouillage double pression	109,20€	103,51€	91€	86,26€
<input type="checkbox"/> Ceinture pelvienne à 2 points boucle de verrouillage simple pression	109,20€	103,51€	91€	86,26€
<input type="checkbox"/> Ceinture pelvienne a 4 points boucle de verrouillage simple pression	151,20€	143,32€	126€	119,43€
<input type="checkbox"/> Ceinture a enrouleur	216€	204,74€	180€	170,62€
TOTAL				

*en remplacement du coussin d'assise standard

DOSSIERS ADI COMPATIBLES TB FLEX (FIXATIONS 4 POINTS) ALUMINIUM SERIES



HAUTEUR	Medium 13"		
CONTOUR	Active 2,5"	Deep 4"	
LARGEUR	<input type="checkbox"/> 14" ALBR14MA4	<input type="checkbox"/> 14" ALBR14MD4	
	<input type="checkbox"/> 16" ALBR16MA4		
HAUTEUR	Standard 16"		
CONTOUR	Active 2,5"	Deep 4"	Extra Deep 6"
LARGEUR	<input type="checkbox"/> 16" ALBR16SA4	<input type="checkbox"/> 16" ALBR16SD4	<input type="checkbox"/> 16" ALBR16X64
	<input type="checkbox"/> 18" ALBR18SA4	<input type="checkbox"/> 18" ALBR18SD4	<input type="checkbox"/> 18" ALBR18X64
	<input type="checkbox"/> 20" ALBR20SA4	<input type="checkbox"/> 20" ALBR20SD4	<input checked="" type="checkbox"/> 20" ALBR20X64
HAUTEUR	Tall 18"		
CONTOUR	Active 2,5"	Deep 4"	Extra Deep 6"
LARGEUR	<input type="checkbox"/> 16" ALBR16TA4	<input type="checkbox"/> 16" ALBR16TD4	<input type="checkbox"/> 16" ALBR16T64
	<input type="checkbox"/> 18" ALBR18TA4	<input type="checkbox"/> 18" ALBR18TD4	<input type="checkbox"/> 18" ALBR18T64
	<input type="checkbox"/> 20" ALBR20TA4	<input type="checkbox"/> 20" ALBR20TD4	<input type="checkbox"/> 20" ALBR20T64
HAUTEUR	Extra Tall 20"		
CONTOUR	Deep 4"	Extra Deep 6"	
LARGEUR	<input type="checkbox"/> 16" ALBR16XD4	<input type="checkbox"/> 16" ALBR16X64	
	<input type="checkbox"/> 18" ALBR18XD4	<input type="checkbox"/> 18" ALBR18X64	
	<input type="checkbox"/> 20" ALBR20XD4	<input type="checkbox"/> 20" ALBR20X64	



DOSSIERS COMPATIBLES TB3 (Q-BACK 1) - ALUMINIUM SERIES

Attention ! Ne convient pas aux fauteuils d'autres marques

HAUTEUR	Standard 16"	
CONTOUR	<input type="checkbox"/> Deep 4"	<input type="checkbox"/> Extra Deep 6"
LARGEUR	<input type="checkbox"/> 14" ALBR14SDQ	<input type="checkbox"/> 16" ALBR16S6Q
	<input type="checkbox"/> 16" ALBR16SDQ	<input type="checkbox"/> 18" ALBR18S6Q
	<input type="checkbox"/> 18" ALBR18SDQ	<input type="checkbox"/> 20" ALBR20S6Q
	<input type="checkbox"/> 20" ALBR20SDQ	
HAUTEUR	Tall 18"	
CONTOUR	<input type="checkbox"/> Deep 4"	<input type="checkbox"/> Extra Deep 6"
LARGEUR	<input type="checkbox"/> 16" ALBR16TDQ	<input type="checkbox"/> 16" ALBR16T6Q
	<input type="checkbox"/> 18" ALBR18TDQ	<input type="checkbox"/> 18" ALBR18T6Q
	<input type="checkbox"/> 20" ALBR20TDQ	<input type="checkbox"/> 20" ALBR20T6Q
HAUTEUR	Extra Tall 20"	
CONTOUR	<input type="checkbox"/> Deep 4"	<input type="checkbox"/> Extra Deep 6"
LARGEUR	<input type="checkbox"/> 16" ALBR16XDQ	<input type="checkbox"/> 16" ALBR16X6Q
	<input type="checkbox"/> 18" ALBR18XDQ	<input type="checkbox"/> 18" ALBR18X6Q
	<input type="checkbox"/> 20" ALBR19XDQ	<input type="checkbox"/> 20" ALBR20X6Q



DOSSIERS COMPATIBLES TB3 (Q-BACK 1) - ALUMINIUM FLAT TOP SERIES

Attention, sur les photos ci-dessous la forme du dossier est similaire aux photos mais le dossier est présenté avec des fixations 4 points

HAUTEUR Standard 16"


CONTOUR	<input type="checkbox"/> Deep 4"	<input type="checkbox"/> Extra Deep 6"
LARGEUR	<input type="checkbox"/> 14" AFTBR14SDQ	<input type="checkbox"/> 16" AFTBR16S6Q
	<input type="checkbox"/> 16" AFTBR16SDQ	<input type="checkbox"/> 18" AFTBR18S6Q
	<input type="checkbox"/> 18" AFTBR18SDQ	<input type="checkbox"/> 20" AFTBR20S6Q
	<input type="checkbox"/> 20" AFTBR20SDQ	

HAUTEUR Tall 18"

CONTOUR	<input type="checkbox"/> Deep 4"	<input type="checkbox"/> Extra Deep 6"
LARGEUR	<input type="checkbox"/> 16" AFTBR16TDQ	<input type="checkbox"/> 16" AFTBR16T6Q
	<input type="checkbox"/> 18" AFTBR18TDQ	<input type="checkbox"/> 18" AFTBR18T6Q
	<input type="checkbox"/> 20" AFTBR20TDQ	<input type="checkbox"/> 20" AFTBR20T6Q

HAUTEUR Extra Tall 20"

CONTOUR	<input type="checkbox"/> Deep 4"	<input type="checkbox"/> Extra Deep 6"
LARGEUR	<input type="checkbox"/> 16" AFTBR16XDQ	<input type="checkbox"/> 16" AFTBR16X6Q
	<input type="checkbox"/> 18" AFTBR18XDQ	<input type="checkbox"/> 18" AFTBR18X6Q
	<input type="checkbox"/> 20" AFTBR20XDQ	<input type="checkbox"/> 20" AFTBR20X6Q



CORRESPONDANCES POUCES/CM

POUCES	4	6										
CM	10,1	15,2										
POUCES	10	11	12	13	14	15	16	17	18	19	20	21
CM	25,4	27,9	30,5	33	35,6	38,1	40,6	43,2	45,7	48,3	50,8	53,3
POUCES	22	23	24	25	26	27	28	29	30	31	32	
CM	55,9	58,4	61,0	63,5	66	68,5	71	73,7	76,2	78,7	81,3	



COUSSINS D'ASSISE

MODELE **TRU COMFORT 2 SPP**

ST-TC2SPPXXYY

Poids max utilisateur : 204kg

		Largeur (en pouces)					
		16	17	18	19	20	22
Profondeur (en pouces)	14						
	16	<input type="checkbox"/>		<input type="checkbox"/>		<input type="checkbox"/>	
	17	<input type="checkbox"/>	<input type="checkbox"/>				
	18	<input type="checkbox"/>	<input type="checkbox"/>	<input type="checkbox"/>	<input type="checkbox"/>	<input type="checkbox"/>	<input type="checkbox"/>
	19	<input type="checkbox"/>	<input type="checkbox"/>	<input type="checkbox"/>	<input type="checkbox"/>	<input type="checkbox"/>	
	20	<input type="checkbox"/>	<input type="checkbox"/>	<input type="checkbox"/>	<input type="checkbox"/>	<input type="checkbox"/>	<input type="checkbox"/>
	22			<input type="checkbox"/>		<input type="checkbox"/>	<input type="checkbox"/>
	24						<input type="checkbox"/>



Housse supplémentaire Coolcore Mesh
 Housse incontinence Polyurethane

MODELE **SOLUTION SPP**

ST-SOLSPPXXYY

Poids max utilisateur : 226kg

		Largeur (en pouces)									
		10	12	14	16	17	18	19	20	22	24
Profondeur (en pouces)	10	<input type="checkbox"/>	<input type="checkbox"/>								
	12	<input type="checkbox"/>	<input type="checkbox"/>	<input type="checkbox"/>							
	14	<input type="checkbox"/>	<input type="checkbox"/>	<input type="checkbox"/>							
	16			<input type="checkbox"/>	<input type="checkbox"/>	<input type="checkbox"/>	<input type="checkbox"/>		<input type="checkbox"/>		
	17				<input type="checkbox"/>	<input type="checkbox"/>					
	18			<input type="checkbox"/>	<input type="checkbox"/>	<input type="checkbox"/>	<input type="checkbox"/>	<input type="checkbox"/>	<input type="checkbox"/>	<input type="checkbox"/>	
	19				<input type="checkbox"/>	<input type="checkbox"/>	<input type="checkbox"/>	<input type="checkbox"/>	<input type="checkbox"/>		
	20				<input type="checkbox"/>	<input type="checkbox"/>	<input type="checkbox"/>	<input type="checkbox"/>	<input type="checkbox"/>	<input type="checkbox"/>	<input type="checkbox"/>
22						<input type="checkbox"/>		<input type="checkbox"/>	<input type="checkbox"/>	<input type="checkbox"/>	



Housse supplémentaire Coolcore Mesh
 Housse incontinence Polyurethane

MODELE **SPECTRUM FOAM SPP**

ST-SPCFSPXXYY

Poids max utilisateur : 294kg



		Largeur (en pouces)											
		16	17	18	19	20	22	24	26	28	30	32	
Profondeur (en pouces)	15	<input type="checkbox"/>											
	16	<input type="checkbox"/>	<input type="checkbox"/>	<input type="checkbox"/>	<input type="checkbox"/>	<input type="checkbox"/>		<input type="checkbox"/>					
	17	<input type="checkbox"/>	<input type="checkbox"/>	<input type="checkbox"/>	<input type="checkbox"/>								
	18	<input type="checkbox"/>	<input type="checkbox"/>	<input type="checkbox"/>	<input type="checkbox"/>	<input type="checkbox"/>	<input type="checkbox"/>	<input type="checkbox"/>	<input type="checkbox"/>	<input type="checkbox"/>	<input type="checkbox"/>		
	19	<input type="checkbox"/>	<input type="checkbox"/>	<input type="checkbox"/>	<input type="checkbox"/>	<input type="checkbox"/>	<input type="checkbox"/>	<input type="checkbox"/>					
	20	<input type="checkbox"/>	<input type="checkbox"/>	<input type="checkbox"/>	<input type="checkbox"/>	<input type="checkbox"/>	<input type="checkbox"/>	<input type="checkbox"/>					
	21			<input type="checkbox"/>		<input type="checkbox"/>		<input type="checkbox"/>					
	22			<input type="checkbox"/>		<input type="checkbox"/>	<input type="checkbox"/>	<input type="checkbox"/>	<input type="checkbox"/>	<input type="checkbox"/>	<input type="checkbox"/>		
	24			<input type="checkbox"/>		<input type="checkbox"/>	<input type="checkbox"/>	<input type="checkbox"/>	<input type="checkbox"/>	<input type="checkbox"/>	<input type="checkbox"/>		
	26							<input type="checkbox"/>					<input type="checkbox"/>
	28									<input type="checkbox"/>	<input type="checkbox"/>	<input type="checkbox"/>	

Housse supplémentaire Coolcore Mesh
 Housse incontinence Polyurethane

MODELE **SPECTRUM GEL SPP**

ST-SPCGSPXXYY

Poids max utilisateur : 226kg



		Largeur (en pouces)							
		14	16	17	18	19	20	22	24
Profondeur (en pouces)	15		<input type="checkbox"/>						
	16		<input type="checkbox"/>	<input type="checkbox"/>	<input type="checkbox"/>	<input type="checkbox"/>	<input type="checkbox"/>	<input type="checkbox"/>	<input type="checkbox"/>
	17		<input type="checkbox"/>	<input type="checkbox"/>	<input type="checkbox"/>	<input type="checkbox"/>			
	18	<input type="checkbox"/>	<input type="checkbox"/>	<input type="checkbox"/>	<input type="checkbox"/>	<input type="checkbox"/>	<input type="checkbox"/>	<input type="checkbox"/>	<input type="checkbox"/>
	19		<input type="checkbox"/>	<input type="checkbox"/>	<input type="checkbox"/>	<input type="checkbox"/>	<input type="checkbox"/>	<input type="checkbox"/>	<input type="checkbox"/>
	20		<input type="checkbox"/>	<input type="checkbox"/>	<input type="checkbox"/>	<input type="checkbox"/>	<input type="checkbox"/>	<input type="checkbox"/>	<input type="checkbox"/>
	21				<input type="checkbox"/>		<input type="checkbox"/>		<input type="checkbox"/>
	22				<input type="checkbox"/>		<input type="checkbox"/>	<input type="checkbox"/>	<input type="checkbox"/>
	24				<input type="checkbox"/>		<input type="checkbox"/>	<input type="checkbox"/>	<input type="checkbox"/>
	26								<input type="checkbox"/>

Housse supplémentaire Coolcore Mesh
 Housse incontinence Polyurethane

MODELE **ESSENCE SPP**

ST-ESSPPXXYY

Poids max utilisateur : 226kg

		Largeur (en pouces)		
		16	18	20
Profondeur (en pouces)	16	<input type="checkbox"/>	<input type="checkbox"/>	
	18	<input type="checkbox"/>	<input type="checkbox"/>	<input type="checkbox"/>
	20		<input type="checkbox"/>	<input type="checkbox"/>



Housse supplémentaire Coolcore Mesh
 Housse incontinence Polyurethane

MODELE **GLACIAL SP**

ST-GLSPXXYY

Poids max utilisateur : 181kg

		Largeur (en pouces)												
		10	12	14	15	16	17	18	19	20	21	22	24	
Profondeur (en pouces)	10	<input type="checkbox"/>	<input type="checkbox"/>	<input type="checkbox"/>										
	12	<input type="checkbox"/>	<input type="checkbox"/>	<input type="checkbox"/>										
	14	<input type="checkbox"/>	<input type="checkbox"/>	<input type="checkbox"/>										
	15				<input type="checkbox"/>									
	16			<input type="checkbox"/>	<input type="checkbox"/>	<input type="checkbox"/>		<input type="checkbox"/>		<input type="checkbox"/>		<input type="checkbox"/>		
	17				<input type="checkbox"/>		<input type="checkbox"/>		<input type="checkbox"/>					
	18					<input type="checkbox"/>	<input type="checkbox"/>	<input type="checkbox"/>	<input type="checkbox"/>	<input type="checkbox"/>		<input type="checkbox"/>	<input type="checkbox"/>	
	19						<input type="checkbox"/>		<input type="checkbox"/>					<input type="checkbox"/>
	20					<input type="checkbox"/>	<input type="checkbox"/>	<input type="checkbox"/>	<input type="checkbox"/>	<input type="checkbox"/>	<input type="checkbox"/>	<input type="checkbox"/>	<input type="checkbox"/>	<input type="checkbox"/>
	21											<input type="checkbox"/>		<input type="checkbox"/>
	22								<input type="checkbox"/>		<input type="checkbox"/>		<input type="checkbox"/>	<input type="checkbox"/>
	23													<input type="checkbox"/>
24											<input type="checkbox"/>	<input type="checkbox"/>	<input type="checkbox"/>	



Housse supplémentaire Coolcore Mesh
 Housse incontinence Polyurethane

MODELE **ZEN SP**

ST-ZENSPXXYY

Poids max utilisateur : 204kg



		Largeur (en pouces)											
		10	12	14	15	16	17	18	19	20	21	22	24
Profondeur (en pouces)	10	<input type="checkbox"/>	<input type="checkbox"/>	<input type="checkbox"/>									
	12	<input type="checkbox"/>	<input type="checkbox"/>	<input type="checkbox"/>									
	14	<input type="checkbox"/>	<input type="checkbox"/>	<input type="checkbox"/>									
	15				<input type="checkbox"/>								
	16			<input type="checkbox"/>	<input type="checkbox"/>	<input type="checkbox"/>		<input type="checkbox"/>		<input type="checkbox"/>		<input type="checkbox"/>	
	17				<input type="checkbox"/>		<input type="checkbox"/>		<input type="checkbox"/>				
	18					<input type="checkbox"/>	<input type="checkbox"/>	<input type="checkbox"/>	<input type="checkbox"/>	<input type="checkbox"/>		<input type="checkbox"/>	<input type="checkbox"/>
	19						<input type="checkbox"/>		<input type="checkbox"/>		<input type="checkbox"/>		<input type="checkbox"/>
	20					<input type="checkbox"/>	<input type="checkbox"/>	<input type="checkbox"/>	<input type="checkbox"/>	<input type="checkbox"/>	<input type="checkbox"/>	<input type="checkbox"/>	<input type="checkbox"/>
	21										<input type="checkbox"/>		<input type="checkbox"/>
	22								<input type="checkbox"/>		<input type="checkbox"/>		<input type="checkbox"/>
	23												<input type="checkbox"/>
24											<input type="checkbox"/>	<input type="checkbox"/>	

Housse supplémentaire Coolcore Mesh
 Housse incontinence Polyurethane

CORRESPONDANCES POUCES/CM

POUCES	4	6
CM	10,1	15,2

POUCES	10	11	12	13	14	15	16	17	18	19	20	21
CM	25,4	27,9	30,5	33	35,6	38,1	40,6	43,2	45,7	48,3	50,8	53,3
POUCES	22	23	24	25	26	27	28	29	30	31	32	
CM	55,9	58,4	61,0	63,5	66	68,5	71	73,7	76,2	78,7	81,3	

Tous nos coussins ont un revêtement équipé de la technologie CoolCore

- ✓ Thermorégulation en été comme en hiver
- ✓ Tissu sans produit chimique
- ✓ Confort
- ✓ Aide à réguler la transpiration



Commentaires :

CALES CUISSE STEALTH (à l'unité)

Droit

Support TWBL-R + Coussinet TWBADD-4X8 (10x20cm)



Gauche

Support TWBL-L + Coussinet TWBADD-4X8 (10x20cm)



CALES TRONC STEALTH NON COMPATIBLES DOSSIER QBACK (à l'unité)

Droit

Support TWBL-R + Coussinet TWBL-3X5 (7.6x12.7cm)

Coussinet TWBL-4X6 (10x15.2cm)



Gauche

Support TWBL-L + Coussinet TWBL-3X5 (7.6x12.7cm)

Coussinet TWBL-4X6 (10x15.2cm)

CALES TRONC STEALTH COMPATIBLES DOSSIERS ADI* (à l'unité)

*ADI ACTIVE CONTOUR ET FLAP TOP SERIES UNIQUEMENT - NON COMPATIBLES Q-BACK



Cales-tronc escamotables



Droit

Small

Medium

Large

Extra-large

Gauche

Small

Medium

Large

Extra-large

LATADJSWSM
7,62cm x 7,62cm

LATADJSWMD
7,6cm x 10,2cm

LATADJSWLG
11,43cm x 11,43cm

LATADJSWXLG
10,16cm x 15,24cm

Cales-tronc fixes



Photo : LATADJSTMD

Droit

Small

Medium

Large

Extra-large

Gauche

Small

Medium

Large

Extra-large

LATADJSTSM
7,62cm x 7,62cm

LATADJSTMD
7,6cm x 10,2cm

LATADJSTLG
11,43cm x 11,43cm

LATADJSTXLG
10,16cm x 15,24cm

SUPPORT APPUI-TÊTE

Nécessaire pour monter un appui-tête en cas commande d'un Pack Stealth Assise Modulaire non simultanée avec un fauteuil

Support appui-tête fixé au dossier

SET150326

HARNAIS ET CEINTURES STEALTH POSITIONING



Matériau Respirant

Fabriqué à partir d'un textile unique à fibres ouvertes, permettant à l'air de circuler, et, qui ne retient pas l'humidité. Il contribue à la réduction de l'accumulation de la chaleur pour plus de confort.



Compensation

Un montage souple et détendu simplifiant le réglage en toute sécurité



Boucles pivotantes

Les boucles pivotantes sur les sangles de fixations inférieures permettent un ajustement automatique en conservant l'angle de fixation initial pour un confort optimal.



Textile Dynamique

Le matériau dynamique i-Fit offre plus de souplesse dans le positionnement. Il donne à l'utilisateur une liberté de mouvement, tout de même limitée, encourageant un retour à la position initiale.



Textile Structuré

Le matériau structuré i-Fit est plus résistant, il résiste aux tensions élevées et permet un maintien plus strict de la posture



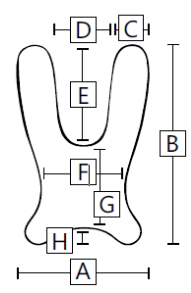
Ajustement en longueur

Permet un réglage précis des boucles d'ajustements sur toute la longueur tout en assurant un maintien du positionnement

HARNAIS CLASSIC

Tableau de correspondance (cm)

	A	B	C	D	E	F	G	H
XS	19	32	5	9	19	9	7,5	5
S	21,5	39	5	11,5	23	10	10	5
M	24	38	5	14	28	13	13	7
L	26,5	57	5	16,5	33	15	15	9
XL	29	65	6	16,5	35,5	18	18	11,5



Textile : Dynamique

- XS IFPS1101
- S IFPS1102
- M IFPS1103
- L IFPS1104
- XL IFPS1105



Textile : Structuré

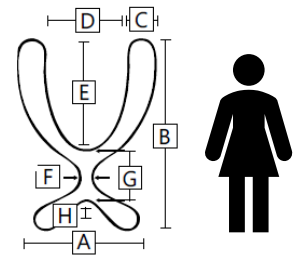
- XS IFPS1201
- S IFPS1202
- M IFPS1203
- L IFPS1204
- XL IFPS1205



HARNAIS CONTOUR

Tableau de correspondance (cm)

	A	B	C	D	E	F	G	H
XS	19	32	5	9	19	2,5	9	3
S	21,5	39	5	11,5	23	2,5	11	4,5
M	24	38	5	14	28	2,5	13	6
L	26,5	57	5	16,5	33	3	15	9
XL	29	65	6	16,5	35,5	4	18	11,5

**Textile : Dynamique**

- XS IFPS2101
- S IFPS2102
- M IFPS2103
- L IFPS2104
- XL IFPS2105

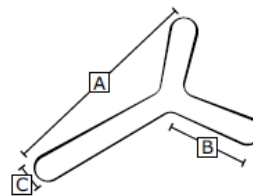
**Textile : Structuré**

- XS IFPS2201
- S IFPS2202
- M IFPS2203
- L IFPS2204
- XL IFPS2205

**CEINTURE D'EPAULE Y STRAPS**

Tableau de correspondance (cm)

	A	B	C
S	19	32	5
M	21,5	39	5
L	24	38	5

**Textile : Dynamique**

- S IFYS3102
- M IFYS3103
- L IFYS3104

**Textile : Structuré**

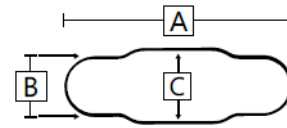
- S IFYS3202
- M IFYS3203
- L IFYS3204



CEINTURE THORACIQUE CHEST STRAPS

Tableau de correspondance (cm)

	A	B	C
XS	35.5	7	9
S	40.5	7	9.5
M	46	8	10
L	53	8	11.5
XL	58.5	8	12

**Textile : Dynamique**

- XS IFCS4111
- S IFCS4112
- M IFCS4113
- L IFCS4114
- XL IFCS4115

**CEINTURE PELVIENNE A 2 POINTS BOUCLE DE VERROUILLAGE DOUBLE PRESSION**

- XS IFPB5121
- S IFPB5122
- M IFPB5223
- L IFPB5224

**CEINTURE PELVIENNE A 2 POINTS BOUCLE DE VERROUILLAGE SIMPLE PRESSION**

- XS IFPB5111
- S IFPB5112
- M IFPB5213
- L IFPB5214

**CEINTURE PELVIENNE A 4 POINTS BOUCLE DE VERROUILLAGE SIMPLE PRESSION**

- XS IFPB5141
- S IFPB5142
- M IFPB5143
- L IFPB5144

**CEINTURE A ENROULEUR**

- TAILLE UNIQUE IFRB5350

**Commentaires :**