



AIDES TECHNIQUES A LA POSTURE : APPUI-TETES



v180101

Pride Mobility France

26 rue Monseigneur Ancel
69800 SAINT PRIEST
Tel : 04 81 65 94 70
Fax : 04 28 29 60 45
Commande à transmettre par email
Email : order@pridemobility.fr

Date et cachet du distributeur :

Nom utilisateur :

Les appui-têtes de positionnements stealth sont développés dans le but d'optimiser la posture grâce aux nombreux accessoires à dispositions. Ces accessoires permettent la personnalisation de l'installation tout en proposant des solutions standardisées.

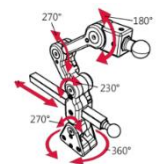


Reconnues depuis de nombreuses années, il s'agit d'aides techniques hauts de gammes allant de l'appui tête CONFORT PLUS adapté à la majorité des patients jusqu'à l'ULTRA qui répondra aux besoins les plus exigeants.




besoins les plus exigeants.

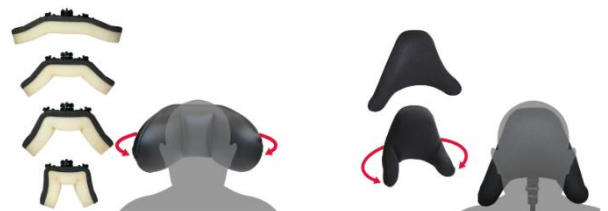
Le revêtement néoprène des housses amovibles procure un confort optimal et limite les irritations du cuir chevelu.



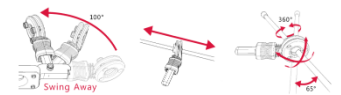
Multi réglables et évolutifs nos appui-têtes accompagnent le patient dans l'évolution de ces besoins, les coussins sont ainsi proposés dans de nombreuses tailles commençant du XS allant jusqu'au XL.



et



Les swing-away rendent possible le maintien de la tête dans le plan sagittal et frontal.



Facilement escamotable et utilisant des pièces de liaisons uniques et brevetées, les appui-têtes Stealth garantissent des réglages précis et fiables.



L'appui-tête i2i offre une nouvelle solution de maintien. Le coussin bloque latéralement sans risquer de blesser le patient. Les bras articulés facilitent l'installation et le coussin

mentonnier permet d'éviter un enroulement de la tête vers l'avant. Permettant d'offrir un maintien sans contention, il donne la possibilité de stimuler le patient en donnant des points de repères. Le réglage pourra évoluer tout au long de la journée en fonction des aptitudes de ce dernier.



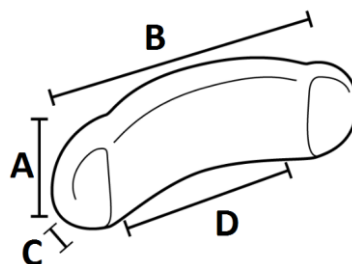
COUSSIN d'APPUI TETE CONFORT PLUS

Tableau de correspondance (cm)

	A	B	C	D
XS	11	15	6	ND
S	14	20	6	ND
M	15	25	6	ND
L	15	36	6	23
XL	15	48	6	36

- XS
- S
- M
- L
- XL

CPN350	160€
CP450	160€
CP250	160€
CP150	160€
CP550	205€



ACCESSOIRE CONFORT

Coussin additionnel en gel appui tête confort

- XS
- S
- M
- L
- XL

350-G	100€
450-G	100€
250-G	100€
150-G	100€
550-G	150€



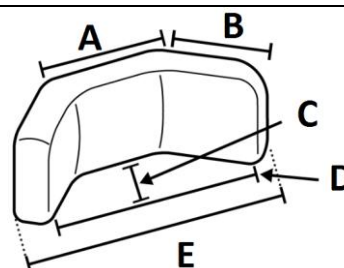
COUSSIN d'APPUI TETE TRI CONFORT PLUS

Tableau de correspondance (cm)

	A	B	C	D	E
XS	10	8	5	12	20
S	12	9	6	17	22
M	16	10	7	22	29
L	17	13	10	28	36
XL	20	18	13	39	47

- XS
- S
- M
- L
- XL

TCP505	145€
TCP405	145€
TCP305	145€
TCP205	145€
TCP105	145€



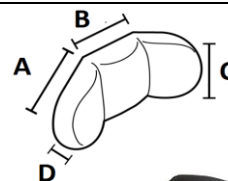
COUSSIN d'APPUI TETE AJUSTABLE CONFORT PLUS

Tableau de correspondance (cm)

	A	B	C	D
L	13	13	13	6
XL	18	17	13	6

- L
- XL

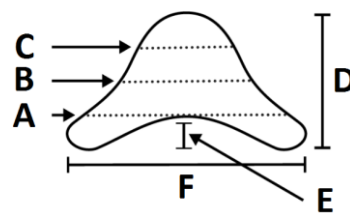
ACP150	295€
ACP550	365€



COUSSIN d'APPUI TETE POSIT SERIES REFERENCE PP TTC (TVA 5.5%)

Tableau de correspondance (cm)

	A	B	C	D	E	F
XS	18	13	10	15	1	18
S	19	13	10	16	2	20
M	20	13	10	16	2.5	23
L	20	15	10	16.5	3	25
XL	28	21	14	20	4	33



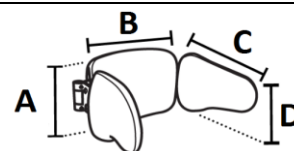
<input type="checkbox"/> XS	AP150	135€
<input type="checkbox"/> S	AP250	135€
<input type="checkbox"/> M	AP350	135€
<input type="checkbox"/> L	AP450	135€
<input type="checkbox"/> XL	AP550	135€



COUSSIN D'APPUI TETE COMBO

Tableau de correspondance (cm)

	A	B	C	D
S	8	13	8	7
M	10	15	12	9
L	16	15	18	NC



<input type="checkbox"/> S	CB315	290€
<input type="checkbox"/> M	CB305	290€
<input type="checkbox"/> L	CB325	290€

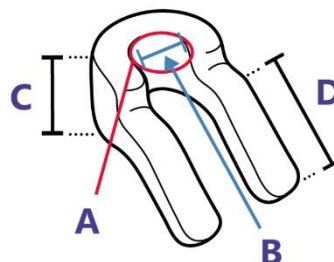


COUSSIN d'APPUI TETE I2I

NOUS RECOMMANDONS L'UTILISATION D'UN SUPPORT D'APPUI MULTIAXE ESCAMOTABLE REF : TWB480-17FDM

Tableau de correspondance (cm)

	A	B	C	D
XS	18	8	6	11
S	28	10	10	17
M	36	11	12	19
L	41	13	13	20
XL	46	15	15	23



<input type="checkbox"/> XS BOULE 17	I2I250	310€
<input type="checkbox"/> S	I2I450	310€
<input type="checkbox"/> M	I2I550	310€
<input type="checkbox"/> L	I2I650	310€
<input type="checkbox"/> XL	I2I750	310€



REVETEMENT GEL NOUS CONSULTER

TAILLES SPECIFIQUES NOUS CONSULTER

COUSSIN SUPPORT MENTON

<input type="checkbox"/> XS	I2I260	70€
<input type="checkbox"/> S	I2I460	70€
<input type="checkbox"/> M	I2I560	70€
<input type="checkbox"/> L	I2I660	70€
<input type="checkbox"/> XL	I2I760	70€



APPUI TETE ULTRA

Support : Partie supérieure

Double support d'appui tête

Obligatoire pour le montage de deux coussins d'appui tête

Choisir support ci-dessous

REFERENCE PP TTC (TVA 5.5%)

SU980 260€



SUPPORT : PARTIE INFÉRIEURE

Support tube rond (A)

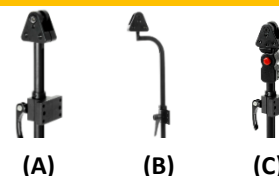
TWB480-QCRS 210€

Support tube carre (B)

TWB485-QCR 200€

Support tube rond escamotable (C)

TWB480-QFDM 285€

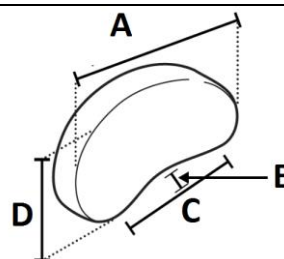


COUSSIN OCCIPITAL

Tableau de correspondance (cm)

	A	B	C	D
O1	18	3	16	11
O2	13	NC	NC	5
O3	10	6	9	9
O4	10	6	8	6
O5	15	NC	NC	11

<input type="checkbox"/> O1	500	50€
<input type="checkbox"/> O2	510	50€
<input type="checkbox"/> O3	520	50€
<input type="checkbox"/> O4	530	50€

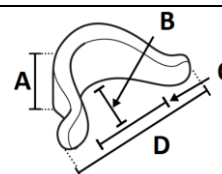


COUSSIN SOUS-OCCIPITAL

Tableau de correspondance (cm)

	A	B	C	D
SO1	8	8	13	18
SO2	6	7	11	16
SO3	7	9	15	24

<input type="checkbox"/> SO1	600	50€
<input type="checkbox"/> SO2	610	50€
<input type="checkbox"/> SO3	620	50€



CONFIGURATION SPECIFIQUE APPUI-TETE ULTRA

Il est possible de configurer un appui tête ultra avec les coussins suivants, montés en occipital ou sous occipital : coussin posit-series, combo et i2i

Pour cela il suffit de cocher les supports supérieurs et inférieurs d'ultra puis d'effectuer votre choix dans les coussins d'appui têtes proposés précédemment.

Exemple de réalisation :



SWING AWAY**REFERENCE****PP TTC (TVA 5.5%)**(1) Tri confort plus/ajustable confort plus/ confort plus *(Sauf réf CPN350)*(2) Combo/posit-series/i2i/ultra/confort plus **uniquement réf CPN350****Swing away droit et gauche, coussin non inclus, bras 22 cm**


<input type="checkbox"/>	Pour appui tête (1)	(A)	CPS9-B-HW	325€
--------------------------	---------------------	-----	-----------	------

<input type="checkbox"/>	Pour appui tête (2)	(B)	SUS9-B-HW	310€
--------------------------	---------------------	-----	-----------	------

**Swing away gauche, coussin non inclus, bras 22 cm**

<input type="checkbox"/>	Pour appui tête (1)	(A)	CPS9-L-HW	275€
--------------------------	---------------------	-----	-----------	------

<input type="checkbox"/>	Pour appui tête (2)	(B)	SUS9-L-HW	275€
--------------------------	---------------------	-----	-----------	------

**Swing away droit, coussin non inclus, bras 22 cm**


<input type="checkbox"/>	Pour appui tête (1)	(A)	CPS9-R-HW	275€
--------------------------	---------------------	-----	-----------	------

<input type="checkbox"/>	Pour appui tête (2)	(B)	SUS9-R-HW	275€
--------------------------	---------------------	-----	-----------	------

**Swing away double droit et gauche, coussin non inclus, bras 22 cm**

<input type="checkbox"/>	Pour appui tête (1)	(A)	CPS9DL-DB	475€
--------------------------	---------------------	-----	-----------	------

<input type="checkbox"/>	Pour appui tête (2)	(B)	SUS9DL-DB	475€
--------------------------	---------------------	-----	-----------	------

**COUSSIN SWING AWAY** Coussin 7x5

910

50€

 Coussin 11x5

900

50€

 Coussin 16x6

920

50€

 Coussin 16x4

930

50€

**SUPPORT DE COUSSIN D'APPUI TETE**(1) Tri confort plus/ajustable confort plus/ confort plus *(Sauf ref CPN350)*(2) Combo/posit-series/i2i/ultra/confort plus **uniquement réf CPN350****Support d'appui tête réglable en hauteur et profondeur tube carre 1**

<input type="checkbox"/>	Pour appui tête (1)	(A)	HMO400	120€
--------------------------	---------------------	-----	--------	------

<input type="checkbox"/>	Pour appui tête (2)		HMO400-17	120€
--------------------------	---------------------	--	-----------	------

Support d'appui tête réglable en hauteur, profondeur et orientation tube carre 2


<input type="checkbox"/>	Pour appui tête (1)	(B)	HMO475-1	145€
--------------------------	---------------------	-----	----------	------

<input type="checkbox"/>	Pour appui tête (2)		HMO475-17	145€
--------------------------	---------------------	--	-----------	------

Support appui tête multi axe, escamotable, tube carre 3

<input type="checkbox"/>	Pour appui tête (1)	(C)	TWB486-1FDM	350€
--------------------------	---------------------	-----	-------------	------

<input type="checkbox"/>	Pour appui tête (2)		TWB486-17FDM	350€
--------------------------	---------------------	--	--------------	------

**Support appui tête multi axe tube rond 4 *(NC dossier TB FLEX)***

<input type="checkbox"/>	Pour appui tête (1)	(D)	TWB480-1	250€
--------------------------	---------------------	-----	----------	------

<input type="checkbox"/>	Pour appui tête (2)		TWB480-17mm	250€
--------------------------	---------------------	--	-------------	------

Support appui tête multi axe, escamotable, tube rond 5 *(NC dossier TB FLEX)*

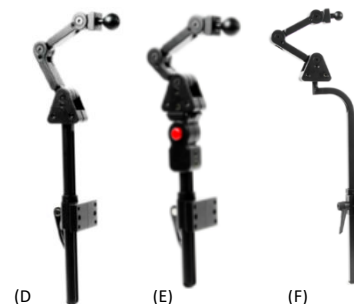
<input type="checkbox"/>	Pour appui tête (1)	(E)	TWB480-1FDM	300€
--------------------------	---------------------	-----	-------------	------

<input type="checkbox"/>	Pour appui tête (2)		TWB480-17FDM	300€
--------------------------	---------------------	--	--------------	------

Support appui tête multi axe tube carre 3

<input type="checkbox"/>	Pour appui tête (1)	(F)	TWB485-1	220€
--------------------------	---------------------	-----	----------	------

<input type="checkbox"/>	Pour appui tête (2)		TWB485-17mm	220€
--------------------------	---------------------	--	-------------	------



ACCESSOIRES**REFERENCE****PP TTC (TVA 5.5%)**

Absorbeur de mouvement

 Pour appui tête (1)

TD-101

190€

 Pour appui tête (2)

TD-100

190€

 Support de montage contacteur eggs sur bras swing away

ESM

70€

Quantité :....

 Kit ball 1" amovible pour support TWB480 et TWB485

TWB-1BK

79€

 Kit ball 17 mm amovible pour support TWB480 et TWB485

TWB-17MMBK

79€

 Support swing away additionnel avec support contacteur eggs

F8675

250€

Quantité :...

 Support de montage contacteur microlite sur bras swing away (sans contacteur)

CN600

340€

 Contacteur eggs

90€

 ES-BLK Noir ES-RED Rouge ES-BLU Bleu ES-GRN Vert

Quantité :

 Contacteur microlite

150€

Quantité :

ML210



***** Retrouvez les contacteurs de proximité et fibre optique sur la FDM i-Drive**