



AIDES TECHNIQUES A LA POSTURE : APPUI-TETES



Pride Mobility France
26 rue Monseigneur Ancel
69800 SAINT PRIEST
Tel : 04 81 65 94 70
Fax : 04 28 29 60 45
Commande à transmettre par email
Email : commande@quantum-rehab.fr

Date et cachet du distributeur :

Nom utilisateur :

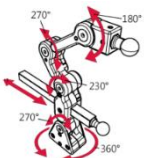
Les appui-têtes de positionnements stealth sont développés dans le but d'optimiser la posture grâce aux nombreux accessoires à dispositions. Ces accessoires permettent la personnalisation de l'installation tout en proposant des solutions standardisées.




Reconnues depuis de nombreuses années, il s'agit d'aides techniques hauts de gammes allant de l'appui tête CONFORT PLUS adapté à la majorité des patients jusqu'à l'ULTRA qui répondra aux besoins les plus exigeants.



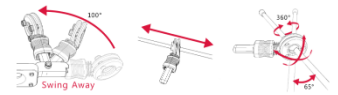
Le revêtement néoprène des housses amovibles procure un confort optimal et limite les irritations du cuir chevelu.



Multi réglables et évolutifs nos appui-têtes accompagnent le patient dans l'évolution de ces besoins, les coussins sont ainsi proposés dans de nombreuses tailles commençant du XS et allant jusqu'au XL.



Les swing-away rendent possible le maintien de la tête dans le plan sagittal et frontal.



Facilement escamotable et utilisant des pièces de liaisons uniques et brevetées, les appui-têtes Stealth garantissent des réglages précis et fiables.

L'appui-tête i2i offre une nouvelle solution de maintien.



Le coussin bloque latéralement sans risquer de blesser le patient. Les bras articulés facilitent l'installation et le coussin mentonnier permet d'éviter un enroulement de la tête vers l'avant.

Permettant d'offrir un maintien sans contention, il donne la possibilité de stimuler le patient en donnant des points de repères. Le réglage pourra évoluer tout au long de la journée en fonction des aptitudes de ce dernier.



UTILISATION SUR FAUTEUIL ROULANT

REFERENCE PP TTC (TVA 5.5%)

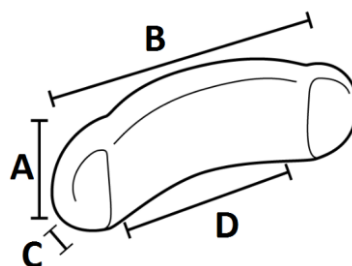
COUSSIN D'APPUI TETE CONFORT PLUS

Tableau de correspondance (cm)

	A	B	C	D
XS	11	15	6	ND
S	14	20	6	ND
M	15	25	6	ND
L	15	36	6	23
XL	15	48	6	36

- XS
 S
 M
 L
 XL

CPN350	160€
CP450	160€
CP250	160€
CP150	160€
CP550	205€

**ACCESSOIRE CONFORT**

Coussin additionnel en gel appui tête confort

- XS
 S
 M
 L
 XL

350-G	100€
450-G	100€
250-G	100€
150-G	100€
550-G	150€

**COUSSIN D'APPUI TETE TRI CONFORT PLUS**

Tableau de correspondance (cm)

	A	B	C	D	E
XS	10	8	5	12	20
S	12	9	6	17	22
M	16	10	7	22	29
L	17	13	10	28	36
XL	20	18	13	39	47

- XS
 S
 M
 L
 XL

TCP505	145€
TCP405	145€
TCP305	145€
TCP205	145€
TCP105	145€

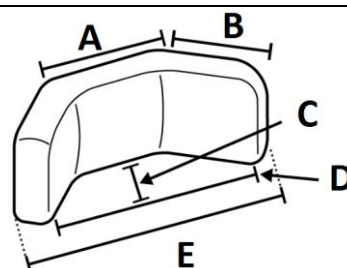
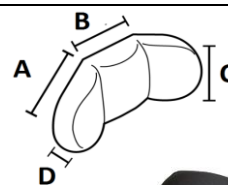
**COUSSIN D'APPUI TETE AJUSTABLE CONFORT PLUS**

Tableau de correspondance (cm)

	A	B	C	D
L	13	13	13	6
XL	18	17	13	6

- L
 XL

ACP150	295€
ACP550	365€



COUSSIN D'APPUI TETE POSIT SERIES REFERENCE PP TTC (TVA 5.5%)

Tableau de correspondance (cm)

	A	B	C	D	E	F
XS	18	13	10	15	1	18
S	19	13	10	16	2	20
M	20	13	10	16	2.5	23
L	20	15	10	16.5	3	25
XL	28	21	14	20	4	33

<input type="checkbox"/> XS	AP150	135€
<input type="checkbox"/> S	AP250	135€
<input type="checkbox"/> M	AP350	135€
<input type="checkbox"/> L	AP450	135€
<input type="checkbox"/> XL	AP550	135€

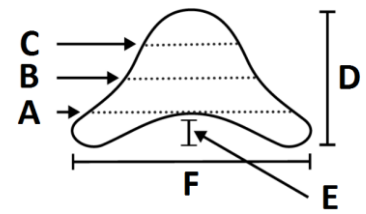
**COUSSIN D'APPUI TETE COMBO**

Tableau de correspondance (cm)

	A	B	C	D
S	8	13	8	7
M	10	15	12	9
L	16	15	18	NC

<input type="checkbox"/> S	CB315	290€
<input type="checkbox"/> L	CB305	290€
<input type="checkbox"/> XL	CB325	290€

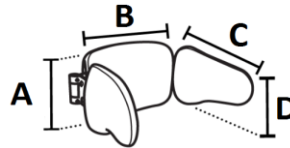
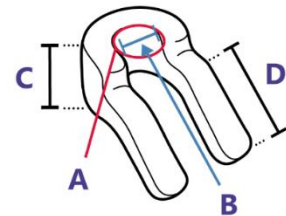
**COUSSIN d'APPUI TETE I2I***NOUS RECOMMANDONS L'UTILISATION D'UN SUPPORT D'APPUI MULTIAXE ESCAMOTABLE REF : TWB480-17FDM*

Tableau de correspondance (cm)

	A	B	C	D
XS	18	8	6	11
S	28	10	10	17
M	36	11	12	19
L	41	13	13	20
XL	46	15	15	23

<input type="checkbox"/> XS BOULE 17	I2I250	310€
<input type="checkbox"/> S	I2I450	310€
<input type="checkbox"/> M	I2I550	310€
<input type="checkbox"/> L	I2I650	310€
<input type="checkbox"/> XL	I2I750	310€
<input type="checkbox"/> REVETEMENT GEL	NOUS CONSULTER	
<input type="checkbox"/> TAILLES SPECIFIQUES	NOUS CONSULTER	

**COUSSIN SUPPORT MENTON**

<input type="checkbox"/> XS	I2I260	70€
<input type="checkbox"/> S	I2I460	70€
<input type="checkbox"/> M	I2I560	70€
<input type="checkbox"/> L	I2I660	70€
<input type="checkbox"/> XL	I2I760	70€



APPUI TETE ULTRA

REFERENCE

PP TTC (TVA 5.5%)

Support : Partie supérieure Double support d'appui tête

SU980

260€

*Obligatoire pour le montage de deux coussins d'appui tête**Choisir support ci-dessous***SUPPORT : PARTIE INFERIEURE** Support tube rond (A)

TWB480-QCRS

210€

 Support tube carre (B)

TWB485-QCR

200€

 Support tube rond escamotable (C)

TWB480-QFDM

285€



(A)

(B)

(C)

COUSSIN OCCIPITAL

Tableau de correspondance (cm)

	A	B	C	D
○1	18	3	16	11
○2	13	NC	NC	5
○3	10	6	9	9
○4	10	6	8	6
○5	15	NC	NC	11

 ○1

500

50€

 ○2

510

50€

 ○3

520

50€

 ○4

530

50€

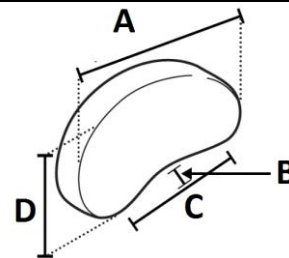
**COUSSIN SOUS-OCCIPITAL**

Tableau de correspondance (cm)

	A	B	C	D
SO1	8	8	13	18
SO2	6	7	11	16
SO3	7	9	15	24

 SO1

600

50€

 SO2

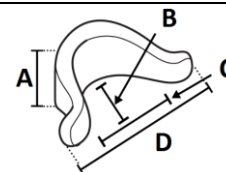
610

50€

 SO3

620

50€



CONFIGURATION SPECIFIQUE APPUI-TETE ULTRA

Il est possible de configurer un appui tête ultra avec les coussins suivants, montés en occipital ou sous occipital : coussin posit-series, combo et i2i.

Pour cela il suffit de cocher les supports supérieurs et inférieurs d'ultra puis d'effectuer votre choix dans les coussins d'appui têtes proposés précédemment.

Exemple de réalisation :



SWING AWAY

REFERENCE PP TTC (TVA 5.5%)

(1) Tri confort plus/ajustable confort plus/ confort plus (Sauf réf CPN350)

(2) Combo/posit-series/i2i/ultra/confort plus **uniquement réf CPN350**

Swing away droit et gauche, coussin non inclus, bras 22cm

Pour appui tête (1) (A) CPS9-B-HW 325€


Pour appui tête (2) (B) SUS9-B-HW 310€



Swing away gauche, coussin non inclus, bras 22 cm

Pour appui tête (1) (A) CPS9-L-HW 275€

Pour appui tête (2) (B) SUS9-L-HW 275€



Swing away droit, coussin non inclus, bras 22 cm

Pour appui tête (1) (A) CPS9-R-HW 275€


Pour appui tête (2) (B) SUS9-R-HW 275€



Swing away double droit et gauche, coussin non inclus, bras 22 cm

Pour appui tête (1) (A) CPS9DL-DB 475€

Pour appui tête (2) (B) SUS9DL-DB 475€



COUSSIN SWING AWAY

<input type="checkbox"/> Coussin 7x5	910	50€
<input type="checkbox"/> Coussin 11x5	900	50€
<input type="checkbox"/> Coussin 16x6	920	50€
<input type="checkbox"/> Coussin 16x4	930	50€



SUPPORT DE COUSSIN D'APPUI TETE

(1) Tri confort plus/ajustable confort plus/ confort plus (Sauf réf CPN350)

(2) Combo/posit-series/i2i/ultra/confort plus **uniquement réf CPN350**

Support d'appui tête réglable en hauteur et profondeur tube carre 1

Pour appui tête (1) (A) HMO400 120€

Pour appui tête (2) HMO400-17 120€

Support d'appui tête réglable en hauteur, profondeur et orientation tube carre 2


Pour appui tête (1) (B) HMO475-1 145€

Pour appui tête (2) HMO475-17 145€

Support appui tête multi axe, escamotable, tube carre 3

Pour appui tête (1) (C) TWB486-1FDM 350€

Pour appui tête (2) TWB486-17FDM 350€



Support appui tête multi axe tube rond 4 (NC dossier TB FLEX)

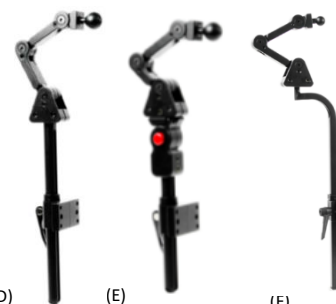
Pour appui tête (1) (D) TWB480-1 250€

Pour appui tête (2) TWB480-17mm 250€

Support appui tête multi axe, escamotable, tube rond 5 (NC dossier TB FLEX)

Pour appui tête (1) (E) TWB480-1FDM 300€

Pour appui tête (2) TWB480-17FDM 300€



Support appui tête multi axe tube carre 3

Pour appui tête (1) (F) TWB485-1 220€

Pour appui tête (2) TWB485-17mm 220€

ACCESSOIRES	REFERENCE	PP TTC (TVA 5.5%)	
Absorbeur de mouvement			
<input type="checkbox"/> Pour appui tête (1)	TD-101	190€	
<input type="checkbox"/> Pour appui tête (2)	TD-100	190€	
<input type="checkbox"/> Support de montage contacteur eggs sur bras swing away	ESM	70€	
Quantité :.....			
<input type="checkbox"/> Kit ball 1" amovible pour support TWB480 et TWB485	TWB-1BK	79€	
<input type="checkbox"/> Kit ball 17 mm amovible pour support TWB480 et TWB485	TWB-17MMBK	79€	
<input type="checkbox"/> Support swing away additionnel avec support contacteur eggs	F8675	250€	
Quantité :...			
<input type="checkbox"/> Support de montage contacteur microlite sur bras swing away (sans contacteur)	CN600	340€	
<input type="checkbox"/> Contacteur eggs		90€	
<input type="checkbox"/> ES-BLK Noir	<input type="checkbox"/> ES-RED Rouge		
<input type="checkbox"/> ES-BLU Bleu	<input type="checkbox"/> ES-GRN Vert		
Quantité :			
<input type="checkbox"/> Contacteur microlite		150€	
Quantité :	ML210		

*** Retrouvez les contacteurs de proximité et fibre optique sur la FDM i-Drive